



COMUNE DI CAPACCIO PAESTUM

AREA IV
Lavori Pubblici



Lavori di adeguamento per la realizzazione del polo scolastico del Capoluogo

Progetto esecutivo approvato con
[] Delibera di CC [] Delibera di GC [] Determinazione Dirigenziale
n. _____ del ____/____/2018



R.U.P.: ing. Giovanni Vito Bello
PROGETTISTA: ing. Giovanni Vito Bello
COLLABORATORI: arch. Carlo Pecoraro
ing. Errico Taddeo
geom. Antonio Franco



SINDACO
cav. dott. Francesco Palumbo

SEGRETARIO GENERALE
dott. Andrea D'Amore

| | | |
|---------|-------------------|---------------------------|
| | | |
| | | |
| 1.0 | VERSIONE INIZIALE | VEDI DATA DI APPROVAZIONE |
| VER. N° | NOTE DI VERSIONE | DATA VERSIONE |

Piano di sicurezza e coordinamento

PROGETTO

-

SERIE
SIM

NUMERO
1.0

RAPP:
- -

Comune di Capaccio Paestum
Provincia di Salerno

**PIANO DI SICUREZZA E
COORDINAMENTO**

(Allegato XV e art. 100 del D.Lgs. 9 aprile 2008, n. 81 e s.m.i.)
(D.Lgs. 3 agosto 2009, n. 106)

OGGETTO: Lavori di adeguamento per la realizzazione del polo scolastico del Capoluogo.

COMMITTENTE: Comune di Capaccio Paestum - Area III.

CANTIERE: Via F.lli Arenella n. 27, 29, 31, Capaccio Paestum (Salerno)

Capaccio Paestum, 24/05/2018

IL COORDINATORE DELLA SICUREZZA

(Ing. Bello Giovanni Vito)

per presa visione

IL COMMITTENTE

(Ing. Bello Giovanni Vito)



Ing. Bello Giovanni Vito

Via V. Emanuele
84047 Capaccio Paestum (Salerno)
Tel.: 0828812234 - Fax: - -
E-Mail: gv.bello@comune.capaccio.sa.it

CerTus by Guido Cianciulli - Copyright ACCA software S.p.A.

LAVORO

(punto 2.1.2, lettera a, punto 1, Allegato XV del D.Lgs. 81/2008 e s.m.i.)

CARATTERISTICHE GENERALI DELL'OPERA:

| | |
|-------------------------------|--|
| Natura dell'Opera: | Opera Edile |
| OGGETTO: | Lavori di adeguamento per la realizzazione del polo scolastico del Capoluogo. |
| Importo presunto dei Lavori: | 580'657,18 euro |
| Numero imprese in cantiere: | 3 (previsto) |
| Numero massimo di lavoratori: | 5 (massimo presunto) |
| Entità presunta del lavoro: | 1039 uomini/giorno |
| Data inizio lavori: | 02/07/2018 |
| Data fine lavori (presunta): | 30/11/2018 |
| Durata in giorni (presunta): | 152 |

Dati del CANTIERE:

| | |
|-----------------|---|
| Indirizzo: | Via F.lli Arenella n. 27, 29, 31 |
| CAP: | 84047 |
| Città: | Capaccio Paestum (Salerno) |
| Telefono / Fax: | 0828 812211 0828 812239 |

COMMITTENTI

DATI COMMITTENTE:

| | |
|------------------|--|
| Ragione sociale: | Comune di Capaccio Paestum - Area III |
| Indirizzo: | Via V. Emanuele |
| CAP: | 84047 |
| Città: | Capaccio Paestum (SA) |
| Telefono / Fax: | 0828 812111 0828 812239 |

nella Persona di:

| | |
|-----------------|-----------------------------------|
| Nome e Cognome: | Giovanni Vito Bello |
| Qualifica: | Ing. |
| Indirizzo: | Via V. Emanuele |
| CAP: | 84047 |
| Città: | Capaccio Paestum (Salerno) |
| Telefono / Fax: | 0828812234 |

RESPONSABILI

(punto 2.1.2, lettera b, punto 1, Allegato XV del D.Lgs. 81/2008 e s.m.i.)

Progettista:

| | |
|-------------------|---------------------------------------|
| Nome e Cognome: | Giovanni Vito Bello |
| Qualifica: | Ing. |
| Indirizzo: | Via V. Emanuele |
| CAP: | 84047 |
| Città: | Capaccio Paestum (SA) |
| Telefono / Fax: | 0828812234 - - |
| Indirizzo e-mail: | gv.bello@comune.capaccio.sa.it |

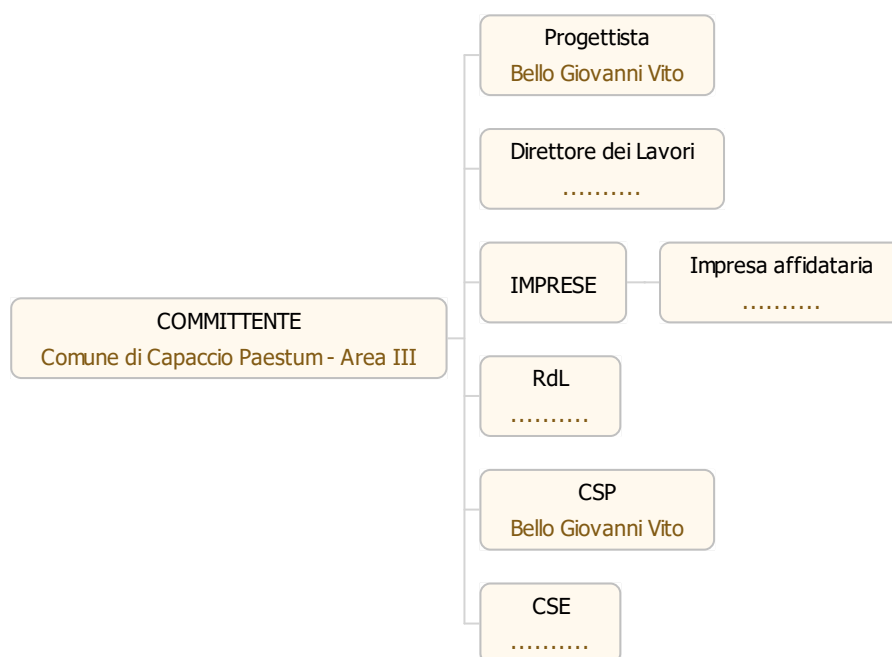
Coordinatore Sicurezza in fase di progettazione:

| | |
|-------------------|---------------------------------------|
| Nome e Cognome: | Giovanni Vito Bello |
| Qualifica: | Ing. |
| Indirizzo: | Via V. Emanuele |
| CAP: | 84047 |
| Città: | Capaccio Paestum (Salerno) |
| Telefono / Fax: | 0828812234 - - |
| Indirizzo e-mail: | gv.bello@comune.capaccio.sa.it |

IMPRESE

(punto 2.1.2, lettera b, punto 1, Allegato XV del D.Lgs. 81/2008 e s.m.i.)

ORGANIGRAMMA DEL CANTIERE



DOCUMENTAZIONE

Documentazione da custodire in cantiere Ai sensi della vigente normativa le imprese che operano in cantiere dovranno custodire presso gli uffici di cantiere la seguente documentazione:

1. Notifica preliminare (inviata alla A.S.L. e alla D.P.L. dal committente e consegnata all'impresa esecutrice che la deve affiggere in cantiere - art. 99, D.Lgs. n. 81/2008);
2. Piano di Sicurezza e di Coordinamento;
3. Fascicolo con le caratteristiche dell'Opera;
4. Piano Operativo di Sicurezza di ciascuna delle imprese operanti in cantiere e gli eventuali relativi aggiornamenti;
5. Titolo abilitativo alla esecuzione dei lavori;
6. Copia del certificato di iscrizione alla Camera di Commercio Industria e Artigianato per ciascuna delle imprese operanti in cantiere;
7. Documento unico di regolarità contributiva (DURC)
8. Certificato di iscrizione alla Cassa Edile per ciascuna delle imprese operanti in cantiere;
9. Copia del registro degli infortuni per ciascuna delle imprese operanti in cantiere;
10. Copia del Libro Unico del Lavoro per ciascuna delle imprese operanti in cantiere;
11. Verbal di ispezioni effettuate dai funzionari degli enti di controllo che abbiano titolo in materia di ispezioni dei cantieri (A.S.L., Ispettorato del lavoro, I.S.P.E.S.L., Vigili del fuoco, ecc.);
12. Registro delle visite mediche periodiche e idoneità alla mansione;
13. Certificati di idoneità per lavoratori minorenni;
14. Tesserini di vaccinazione antitetanica.

Inoltre, ove applicabile, dovrà essere conservata negli uffici del cantiere anche la seguente documentazione:

1. Contratto di appalto (contratto con ciascuna impresa esecutrice e subappaltatrice);
2. Autorizzazione per eventuale occupazione di suolo pubblico;
3. Autorizzazioni degli enti competenti per i lavori stradali (eventuali);
4. Autorizzazioni o nulla osta eventuali degli enti di tutela (Soprintendenza ai Beni Architettonici e Ambientali, Soprintendenza archeologica, Assessorato regionale ai Beni Ambientali, ecc.);
5. Segnalazione all'esercente l'energia elettrica per lavori effettuati in prossimità di parti attive.
6. Denuncia di installazione all'I.S.P.E.S.L. degli apparecchi di sollevamento di portata superiore a 200 kg, con dichiarazione di conformità a marchio CE;
7. Denuncia all'organo di vigilanza dello spostamento degli apparecchi di sollevamento di portata superiore a 200 kg;
8. Richiesta di visita periodica annuale all'organo di vigilanza degli apparecchi di sollevamento non manuali di portata superiore a 200 kg;
9. Documentazione relativa agli apparecchi di sollevamento con capacità superiore ai 200 kg, completi di verbali di verifica periodica;
10. Verifica trimestrale delle funi, delle catene incluse quelle per l'imbracatura e dei ganci metallici riportata sul libretto di omologazione degli apparecchi di sollevamenti;
11. Piano di coordinamento delle gru in caso di interferenza;
12. Libretto d'uso e manutenzione delle macchine e attrezzature presenti sul cantiere;
13. Schede di manutenzione periodica delle macchine e attrezzature;
14. Dichiarazione di conformità delle macchine CE;
15. Libretto matricolare dei recipienti a pressione, completi dei verbali di verifica periodica;
16. Copia di autorizzazione ministeriale all'uso dei ponteggi e copia della relazione tecnica del fabbricante per i ponteggi metallici fissi;
17. Piano di montaggio, trasformazione, uso e smontaggio (Pi.M.U.S.) per i ponteggi metallici fissi;
18. Progetto e disegno esecutivo del ponteggio, se alto più di 20 m o non realizzato secondo lo schema tipo riportato in autorizzazione ministeriale;
19. Dichiarazione di conformità dell'impianto elettrico da parte dell'installatore;
20. Dichiarazione di conformità dei quadri elettrici da parte dell'installatore;
21. Dichiarazione di conformità dell'impianto di messa a terra, effettuata dalla ditta abilitata, prima della messa in esercizio;
22. Dichiarazione di conformità dell'impianto di protezione dalle scariche atmosferiche, effettuata dalla ditta abilitata;
23. Denuncia impianto di messa a terra e impianto di protezione contro le scariche atmosferiche (ai sensi del D.P.R. 462/2001);
24. Comunicazione agli organi di vigilanza della "dichiarazione di conformità " dell'impianto di protezione dalle scariche atmosferiche.

DESCRIZIONE DEL CONTESTO IN CUI È COLLOCATA L'AREA DEL CANTIERE

(punto 2.1.2, lettera a, punto 2, Allegato XV del D.Lgs. 81/2008 e s.m.i.)

L'area di cantiere è collocata in contesto urbano, nel centro abitato di Capaccio Capoluogo in via F.lli Arenella, la cui esatta ubicazione è evidenziata nelle mappe del progetto esecutivo. La struttura attualmente adibita a sede comunale presenta come un corpo di fabbrica con due piani fuori terra confinante a nord con la caserma dei Carabinieri, a sud ed est con proprietà privata, ad ovest con la strada Provinciale SP13. L'area di cantiere è sita nella corte di pertinenza del fabbricato già provvisto di recinzione, che sarà integrata soltanto dove questa si verifichi non idonea. L'area risulta pavimentata in asfalto ed è prettamente pianeggiante.

Posta ad una quota altimetrica di circa m 430,00 s.l.m. con estensione complessiva dell'area d'intervento è pari a circa 2750 mq. La superficie coperta della struttura è pari a circa 705 mq. L'area è delimitata da una recinzione formata da muretto in c.a. ad altezza variabile sui lati tre lati e da barriera metallica e cancelli (sul lato ovest). Nel vigente P.R.G. G2, destinata ad attrezzature di interesse comune. L'immissione sulla S.P. n.13.

DESCRIZIONE SINTETICA DELL'OPERA

(punto 2.1.2, lettera a, punto 3, Allegato XV del D.Lgs. 81/2008 e s.m.i.)

Il presente progetto esecutivo prevede l'adeguamento dell'attuale sede comunale "Palazzo di città", al fine di consentire il corretto utilizzo della struttura quale polo scolastico del Capoluogo per destinarlo a sede della Scuola dell'Infanzia, Primaria e Secondaria, è stato previsto:

1 Realizzazione al piano rialzato:

- 1.1 Ingressi differenziati per la scuola dell'Infanzia, e per quella Primaria e Secondaria;
- 1.2 Per la scuola dell'Infanzia, due aule, un refettorio e uno spazio gioco;
- 1.3 Per la scuola Primaria e per la scuola Secondaria sono previsti un'aula multimediale ed un laboratorio;

2 Realizzazione al piano primo:

- 2.1 Separazioni degli ingressi alle due scuole (Primaria e Secondaria di I grado) utilizzando le due seconde rampe di scale per accedere alle due zone funzionalmente differenziate e destinate alla scuola Primaria e alla scuola Secondaria di I grado;
- 2.2 Per la scuola Primaria: cinque classi, una sala docenti e blocco bagni;
- 2.3 Per la scuola Secondaria di I grado: tre classi, una sala docenti e un blocco bagni;
- 2.4 Riattivazione dell'ascensore per l'abbattimento delle barriere architettoniche;
- 2.5 Realizzazione controsoffittature per contenimento impianti: di climatizzazione, elettrico, trattamento aria, illuminazione, antincendio;
- 2.6 Adeguamento dell'impianto idrico sanitario, elettrico, illuminazione e sicurezza e linea Adsl;
- 2.7 Realizzazione dell'impianto antincendio e scala di emergenza;
- 2.8 Sostituzione dei serramenti e porte interne;
- 2.9 Realizzazione di pavimentazione in materiale vinilico antiscivolo.

AREA DEL CANTIERE

Individuazione, analisi e valutazione dei rischi concreti

(punto 2.1.2, lettera c, Allegato XV del D.Lgs. 81/2008 e s.m.i.)

Scelte progettuali ed organizzative, procedure, misure preventive e protettive

(punto 2.1.2, lettera d, punto 1, Allegato XV del D.Lgs. 81/2008 e s.m.i.)

Il cantiere risulta già recintato tramite la recinzione esistente del fabbricato, sarà integrata con rete plastificata dove necessario con lo scopo di delimitare l'intera area destinata a cantiere. La zona di ingresso e di uscita dall'area di lavoro è individuata da 2 cancelli in metallo, già presenti, per l'accesso delle maestranze e dei mezzi. All'interno del cantiere sarà installata: una baracca per il ricovero di attrezzature per lavoro, un box uffici, uno spazio per lo stoccaggio materiali, un servizio igienico, uno spazio per il ristoro dei lavoratori.

CARATTERISTICHE AREA DEL CANTIERE

(punto 2.2.1, lettera a, Allegato XV del D.Lgs. 81/2008 e s.m.i.)

L'area di cantiere è collocata in contesto urbano nel centro abitato di Capaccio Capoluogo in via F.lli Arenella, la cui esatta ubicazione è evidenziata nelle mappe del progetto esecutivo. La struttura attualmente adibita a sede comunale presenta come un corpo di fabbrica con due piani fuori terra confinante a nord con la caserma dei Carabinieri, a sud ed est con proprietà privata, ad ovest con la strada Provinciale SP13. L'area di cantiere è sita nella corte di pertinenza del fabbricato già provvisto di recinzione, che sarà integrata soltanto dove questa si verifichi non idonea.



FATTORI ESTERNI CHE COMPORTANO RISCHI PER IL CANTIERE

(punto 2.2.1, lettera b, Allegato XV del D.Lgs. 81/2008 e s.m.i.)

Viabilità lungo la strada SP13, in particolare nell'uscita degli automezzi dal cantiere bisogna osservare particolare attenzione, quando necessario adoperare un addetto al controllo delle manovre.

RISCHI CHE LE LAVORAZIONI DI CANTIERE COMPORTANO PER L'AREA CIRCOSTANTE

(punto 2.2.1, lettera c, Allegato XV del D.Lgs. 81/2008 e s.m.i.)

Nessuno.

DESCRIZIONE CARATTERISTICHE IDROGEOLOGICHE

(punto 2.1.4, Allegato XV del D.Lgs. 81/2008 e s.m.i.)

L'area di cantiere è posta ad una quota altimetrica di circa m 430,00 s.l.m., è pianeggiante, non ricade in aree a rischio secondo le mappe del piano stralcio redatto dall'autorità di Bacino competente, priva di particolari caratteristiche idrogeologiche che possono costituire una fonte di pericolo per il cantiere. In particolare è presente ad est un'area a rischio idrogeologico, ma è esterna all'area di cantiere.

ORGANIZZAZIONE DEL CANTIERE

Individuazione, analisi e valutazione dei rischi concreti

(punto 2.1.2, lettera c, Allegato XV del D.Lgs. 81/2008 e s.m.i.)

Scelte progettuali ed organizzative, procedure, misure preventive e protettive

(punto 2.1.2, lettera d, punto 2, Allegato XV del D.Lgs. 81/2008 e s.m.i.)

MODALITA' DI ACCESSO AL CANTIERE: L'accesso al cantiere ed alla zona servizi sarà consentito solamente al personale addetto ai lavori (personale dell'Impresa ed eventuali Ditte appaltatrici) nonché al Responsabile dei Lavori, al Coordinatore per l'Esecuzione, al Direttore dei Lavori, al personale di vigilanza degli organi territoriali competenti. Eventuali terzi potranno accedere al cantiere solo se autorizzati ed accompagnati dal capocantiere, dopo averli informati sui rischi delle lavorazioni in corso e dotati dei mezzi di protezione necessari in riferimento al tipo di lavorazione in fase di esecuzione al momento della visita. In prossimità dell'ingresso al cantiere saranno posti in opera cartelli di pericolo con l'indicazione "Attenzione: Uscita mezzi operativi" e cartelli di limitazione velocità. La velocità dei mezzi in entrata, uscita e transito nell'area di cantiere deve essere ridotta il più possibile osservando i limiti stabiliti.

DISLOCAZIONE IMPIANTI DI CANTIERE Sulla planimetria allegata è riportato lo schema dei servizi ad uso del cantiere che si stimano necessari per l'opera in oggetto. Servizi igienici ed assistenziali: Per i servizi igienici si prevede la posa in opera, nel resede di pertinenza dell'edificio, di un box con wc chimico. In alternativa, sempreché la Direzione aziendale lo consenta, potrà essere utilizzato un servizio all'interno dell'edificio oggetto dell'intervento adeguatamente funzionanti. Stesso dicasi per il locale spogliatoio. Sarà messa a disposizione dei lavoratori sufficiente acqua potabile oltre a quella necessaria

per l'igiene personale. Servizi sanitari e di pronto soccorso: I servizi sanitari e di pronto soccorso previsti in cantiere saranno realizzati secondo le prescrizioni di legge. Il datore di lavoro dell'Impresa aggiudicataria dei lavori, sentito il medico competente, prenderà i provvedimenti necessari in materia di pronto soccorso e di assistenza medica di emergenza, tenendo conto anche della presenza in cantiere di eventuali subappaltatori, fornendo in cantiere i recapiti dei presidi di pronto soccorso più vicini e dei mezzi di emergenza. Dovrà altresì nominare una o più persone incaricate a prestare i servizi di pronto soccorso ai sensi D. Lgs. 81/2008. Saranno comunque allestiti i presidi sanitari indispensabili per prestare le prime immediate cure ai lavoratori feriti o colpiti da male improvviso consistenti nella cassetta di pronto soccorso contenente quanto indicato nel D.Lgs. 81/2008. Impianto elettrico di cantiere: Per il cantiere in oggetto si prevede l'utilizzo di una fornitura da ENEL adeguata alle potenze impegnate; nella prima fase dei lavori in caso di allacciamento non ancora attivo potrà essere utilizzato in alternativa un gruppo elettrogeno per la postazione fissa di potenza superiore a 3,5 kw ed il collegamento di questo ai quadri di

servizio ed alle utenze sarà realizzato in linea aerea su pali in legno con cavo N1VVK di sez. adeguata; per le zone di lavoro sarà utilizzato un gruppo elettrogeno di potenza non superiore a 3kw, con tensione di uscita di 220V.

Impianto di illuminazione esterna: Non si prevede, dato il tipo di lavoro che necessita del solo illuminamento naturale, una illuminazione artificiale lungo la viabilità di cantiere. Non verrà svolto alcun tipo di lavoro serale. Saranno comunque disposte, dove occorrano, le usuali

segnalazioni di cantiere anche luminose per segnalare la presenza in quanto inserito in un contesto soggetto a transito di cose e persone. Impianto di terra e contro le scariche atmosferiche: L'impianto di terra sarà realizzato nella sola zona ponteggi e attrezzature di cantiere. Il collegamento equipotenziale dei box di

cantiere sarà realizzato se la resistenza verso terra delle masse metalliche è $>$ di 200 Ω . L'impianto contro le scariche atmosferiche per le masse metalliche presenti (box di cantiere)

non è necessario perché trattasi di masse metalliche di piccole dimensioni. Impianto idrico di cantiere: L'impianto idrico di cantiere sarà realizzato in tubo di pead esternodal punto di fornitura fino ai servizi di cantiere. Avvertenze per gli installatori di macchinari ed impianti: Gli installatori e montatori di impianti,

macchine o altri mezzi tecnici dovranno attenersi alle norme di sicurezza e igiene del lavoro, nonché alle istruzioni fornite dai rispettivi fabbricanti dei macchinari e degli altri mezzi tecnici per la parte di loro competenza. Prevenzione incendi: Il cantiere non presenta particolari rischi di incendio. In ogni caso

saranno posti in opera estintori in prossimità dei servizi di cantiere. La presenza degli estintori dovrà essere segnalata con apposita cartellonistica. La ditta esecutrice dovrà altresì

designare i lavoratori incaricati di attuare le misure di prevenzione incendi e lotta antincendio, di evacuazione dei lavoratori in caso di pericolo grave e immediato, di salvataggio, di pronto soccorso e comunque, di gestione dell'emergenza. Per eliminare o ridurre i rischi di incendio è necessario avere le seguenti avvertenze:

- non fumare , saldare , smerigliare o introdurre fiamme libere in luoghi dove esistepericolo di incendio e di esplosione per presenza di gas , vapori e polveri facilmente infiammabili o esplosive (ad esempio i locali di ricarica degli accumulatori);

- spegnere il motore dei veicoli e delle installazioni durante il rifornimento di carburante;









- non gettare mozziconi di sigaretta all'interno di depositi e di ambienti dove sono presenti materiali o strutture incendiabili; -evitare l'accumulo di materiali infiammabili (ad esempio legname, carta, stracci);

- in luoghi dove per le condizioni ambientali o per le lavorazioni svolte esiste pericolo di incendio;

- adottare schermi e ripari idonei, durante lavori di saldatura , smerigliatura e molatura in vicinanza di materiali strutture incendiabili;

Smaltimento dei rifiuti: Deve essere realizzata un' apposita area di deposito del materiale di risulta prima del suo trasporto alla pubblica discarica. I materiali di rifiuto devono essere posti ordinatamente assicurando la stabilità contro la caduta e il ribaltamento; materiali soggetti a rotolamento devono essere bloccati tenendo conto delle operazioni di movimentazione manuale meccanica.

SEGNALETICA GENERALE PREVISTA NEL CANTIERE

| | |
|---|--|
|  | Divieto di accesso alle persone non autorizzate. |
|  | Carichi sospesi. |
|  | Pericolo generico. |
|  | Calzature di sicurezza obbligatorie. |
|  | Casco di protezione obbligatoria. |
|  | Guanti di protezione obbligatoria. |
|  | Protezione obbligatoria dell'udito. |
|  | Protezione obbligatoria per gli occhi. |

| | |
|---|-------------------------|
|  | <p>Pronto soccorso.</p> |
|  | <p>Estintore.</p> |

LAVORAZIONI e loro INTERFERENZE

Individuazione, analisi e valutazione dei rischi concreti

(punto 2.1.2, lettera c, Allegato XV del D.Lgs. 81/2008 e s.m.i.)

Scelte progettuali ed organizzative, procedure, misure preventive e protettive

(punto 2.1.2, lettera d, punto 3, Allegato XV del D.Lgs. 81/2008 e s.m.i.)

Rimozione di serramenti interni

Rimozione di serramenti interni. Durante la fase lavorativa si prevede il trasporto del materiale di risulta, la cernita e l'accatastamento dei materiali eventualmente recuperabili.

Macchine utilizzate:

- 1) Autocarro.

Rischi generati dall'uso delle macchine:

Cesoamenti, stritolamenti; Getti, schizzi; Inalazione polveri, fibre; Rumore; Incendi, esplosioni; Investimento, ribaltamento; Urti, colpi, impatti, compressioni; Vibrazioni.

Lavoratori impegnati:

- 1) Addetto alla rimozione di serramenti interni;

Misure Preventive e Protettive, aggiuntive a quelle riportate nell'apposito successivo capitolo:

- a) DPI: addetto alla rimozione di serramenti interni;

Prescrizioni Organizzative:

Devono essere forniti: **a)** occhiali protettivi; **b)** maschera antipolvere; **c)** guanti; **d)** calzature di sicurezza; **e)** indumenti protettivi.

Riferimenti Normativi:

D.Lgs. 9 aprile 2008 n. 81, Art. 75.

Rischi a cui è esposto il lavoratore:

- a) M.M.C. (sollevamento e trasporto);

Attrezzi utilizzati dal lavoratore:

- a) Argano a bandiera;
- b) Argano a cavalletto;
- c) Attrezzi manuali;
- d) Scala semplice;
- e) Smerigliatrice angolare (flessibile);

Rischi generati dall'uso degli attrezzi:

Caduta dall'alto; Caduta di materiale dall'alto o a livello; Elettrocuzione; Scivolamenti, cadute a livello; Urti, colpi, impatti, compressioni; Punture, tagli, abrasioni; Movimentazione manuale dei carichi; Inalazione polveri, fibre; Rumore; Vibrazioni.

Rimozione di impianti

Rimozione di impianti. Durante la fase lavorativa si prevede il trasporto del materiale di risulta, la cernita e l'accatastamento dei materiali eventualmente recuperabili.

Macchine utilizzate:

- 1) Autocarro.

Rischi generati dall'uso delle macchine:

Cesoamenti, stritolamenti; Getti, schizzi; Inalazione polveri, fibre; Rumore; Incendi, esplosioni; Investimento, ribaltamento; Urti, colpi, impatti, compressioni; Vibrazioni.

Lavoratori impegnati:

- 1) Addetto alla rimozione di impianti;

Misure Preventive e Protettive, aggiuntive a quelle riportate nell'apposito successivo capitolo:

- a) DPI: addetto alla rimozione di impianti;

Prescrizioni Organizzative:

Devono essere forniti: **a)** casco; **b)** otoprotettori; **c)** occhiali protettivi; **d)** maschera antipolvere; **e)** guanti; **f)** calzature di sicurezza; **g)** indumenti protettivi.

Riferimenti Normativi:

D.Lgs. 9 aprile 2008 n. 81, Art. 75.

Rischi a cui è esposto il lavoratore:

- a) Rumore;
- b) Vibrazioni;

Attrezzi utilizzati dal lavoratore:

- a) Argano a bandiera;
- b) Argano a cavalletto;
- c) Attrezzi manuali;
- d) Martello demolitore elettrico;
- e) Smerigliatrice angolare (flessibile);

Rischi generati dall'uso degli attrezzi:

Caduta dall'alto; Caduta di materiale dall'alto o a livello; Elettrocuzione; Scivolamenti, cadute a livello; Urti, colpi, impatti, compressioni; Punture, tagli, abrasioni; Inalazione polveri, fibre; Rumore; Vibrazioni.

Rimozione di intonaci e rivestimenti esterni

Rimozione intonaci e rivestimenti esterni. Durante la fase lavorativa si prevede il trasporto del materiale di risulta, la cernita e l'accatastamento dei materiali eventualmente recuperabili.

Macchine utilizzate:

- 1) Autocarro.

Rischi generati dall'uso delle macchine:

Cesoimenti, stritolamenti; Getti, schizzi; Inalazione polveri, fibre; Rumore; Incendi, esplosioni; Investimento, ribaltamento; Urti, colpi, impatti, compressioni; Vibrazioni.

Lavoratori impegnati:

- 1) Addetto alla rimozione di intonaci e rivestimenti esterni;

Misure Preventive e Protettive, aggiuntive a quelle riportate nell'apposito successivo capitolo:

- a) DPI: addetto alla rimozione di intonaci e rivestimenti esterni;

Prescrizioni Organizzative:

Devono essere forniti: **a)** casco; **b)** otoprotettori; **c)** occhiali protettivi; **d)** maschera antipolvere; **e)** guanti; **f)** calzature di sicurezza; **g)** indumenti protettivi.

Riferimenti Normativi:

D.Lgs. 9 aprile 2008 n. 81, Art. 75.

Rischi a cui è esposto il lavoratore:

- a) Inalazione polveri, fibre;
- b) Caduta di materiale dall'alto o a livello;
- c) M.M.C. (sollevamento e trasporto);
- d) Rumore;
- e) Vibrazioni;

Attrezzi utilizzati dal lavoratore:

- a) Attrezzi manuali;
- b) Martello demolitore elettrico;
- c) Canale per scarico macerie;
- d) Ponteggio metallico fisso;
- e) Ponteggio mobile o trabattello;

Rischi generati dall'uso degli attrezzi:

Punture, tagli, abrasioni; Urti, colpi, impatti, compressioni; Elettrocuzione; Inalazione polveri, fibre; Rumore; Vibrazioni; Caduta di materiale dall'alto o a livello; Caduta dall'alto; Scivolamenti, cadute a livello.

Rimozione di pavimento in ceramica

Rimozione di pavimenti in ceramica. Durante la fase lavorativa si prevede il trasporto del materiale di risulta, la cernita e l'accatastamento dei materiali eventualmente recuperabili.

Macchine utilizzate:

- 1) Autocarro.

Rischi generati dall'uso delle macchine:

Cesoimenti, stritolamenti; Getti, schizzi; Inalazione polveri, fibre; Rumore; Incendi, esplosioni; Investimento, ribaltamento; Urti, colpi, impatti, compressioni; Vibrazioni.

Lavoratori impegnati:

- 1) Addetto alla rimozione di pavimento in ceramica;

Misure Preventive e Protettive, aggiuntive a quelle riportate nell'apposito successivo capitolo:

- a) DPI: addetto alla rimozione di pavimento in ceramica;

Prescrizioni Organizzative:

Devono essere forniti: **a)** casco; **b)** otoprotettori; **c)** occhiali protettivi; **d)** maschera antipolvere; **e)** guanti; **f)** calzature

di sicurezza; g) indumenti protettivi.

Riferimenti Normativi:

D.Lgs. 9 aprile 2008 n. 81, Art. 75.

Rischi a cui è esposto il lavoratore:

- a) Caduta di materiale dall'alto o a livello;
- b) Inalazione polveri, fibre;
- c) M.M.C. (sollevamento e trasporto);
- d) Rumore;
- e) Vibrazioni;

Attrezzi utilizzati dal lavoratore:

- a) Attrezzi manuali;
- b) Martello demolitore elettrico;
- c) Canale per scarico macerie;

Rischi generati dall'uso degli attrezzi:

Punture, tagli, abrasioni; Urti, colpi, impatti, compressioni; Elettrocuzione; Inalazione polveri, fibre; Rumore; Vibrazioni; Caduta di materiale dall'alto o a livello.

Demolizione di tramezzature eseguita a mano

Demolizione di tramezzature eseguita a mano. Durante la fase lavorativa si prevede il trasporto del materiale di risulta, la cernita e l'accatastamento dei materiali eventualmente recuperabili.

Macchine utilizzate:

- 1) Autocarro.

Rischi generati dall'uso delle macchine:

Cesoimenti, stritolamenti; Getti, schizzi; Inalazione polveri, fibre; Rumore; Incendi, esplosioni; Investimento, ribaltamento; Urti, colpi, impatti, compressioni; Vibrazioni.

Lavoratori impegnati:

- 1) Addetto alla demolizione di tramezzature eseguita a mano;

Misure Preventive e Protettive, aggiuntive a quelle riportate nell'apposito successivo capitolo:

- a) DPI: addetto alla demolizione di tramezzature eseguita a mano;

Prescrizioni Organizzative:

Devono essere forniti: a) casco; b) otoprotettori; c) occhiali protettivi; d) maschera antipolvere; e) guanti; f) calzature di sicurezza; g) indumenti protettivi.

Riferimenti Normativi:

D.Lgs. 9 aprile 2008 n. 81, Art. 75.

Rischi a cui è esposto il lavoratore:

- a) Inalazione polveri, fibre;
- b) M.M.C. (sollevamento e trasporto);
- c) Rumore;
- d) Vibrazioni;

Attrezzi utilizzati dal lavoratore:

- a) Argano a bandiera;
- b) Argano a cavalletto;
- c) Attrezzi manuali;
- d) Canale per scarico macerie;
- e) Martello demolitore elettrico;
- f) Ponte su cavalletti;
- g) Scala semplice;
- h) Smerigliatrice angolare (flessibile);

Rischi generati dall'uso degli attrezzi:

Caduta dall'alto; Caduta di materiale dall'alto o a livello; Elettrocuzione; Scivolamenti, cadute a livello; Urti, colpi, impatti, compressioni; Punture, tagli, abrasioni; Inalazione polveri, fibre; Rumore; Vibrazioni; Movimentazione manuale dei carichi.

Taglio di muratura a tutto spessore

Taglio di muratura per tutto lo spessore. Durante la fase lavorativa si prevede il trasporto del materiale di risulta, la cernita e l'accatastamento dei materiali eventualmente recuperabili.

Macchine utilizzate:

- 1) Autocarro.

Rischi generati dall'uso delle macchine:

Cesoamenti, stritolamenti; Getti, schizzi; Inalazione polveri, fibre; Rumore; Incendi, esplosioni; Investimento, ribaltamento; Urti, colpi, impatti, compressioni; Vibrazioni.

Lavoratori impegnati:

- 1) Addetto al taglio di murature a tutto spessore;

Misure Preventive e Protettive, aggiuntive a quelle riportate nell'apposito successivo capitolo:

- a) DPI: addetto al taglio di murature a tutto spessore;

Prescrizioni Organizzative:

Devono essere forniti: a) casco; b) otoprotettori; c) occhiali protettivi; d) maschera antipolvere; e) guanti; f) calzature di sicurezza; g) indumenti protettivi.

Riferimenti Normativi:

D.Lgs. 9 aprile 2008 n. 81, Art. 75.

Rischi a cui è esposto il lavoratore:

- a) Inalazione polveri, fibre;
b) Rumore;
c) Vibrazioni;

Attrezzi utilizzati dal lavoratore:

- a) Attrezzi manuali;
b) Sega a parete;

Rischi generati dall'uso degli attrezzi:

Punture, tagli, abrasioni; Urti, colpi, impatti, compressioni; Elettrocuzione; Rumore; Scivolamenti, cadute a livello.

Realizzazione di tramezzature interne

Realizzazione di tramezzature interne.

Lavoratori impegnati:

- 1) Addetto alla realizzazione di tramezzature interne;

Misure Preventive e Protettive, aggiuntive a quelle riportate nell'apposito successivo capitolo:

- a) DPI: addetto alla realizzazione di tramezzature interne;

Prescrizioni Organizzative:

Devono essere forniti: a) casco; b) otoprotettori; c) occhiali protettivi; d) guanti; e) calzature di sicurezza; f) indumenti protettivi.

Riferimenti Normativi:

D.Lgs. 9 aprile 2008 n. 81, Art. 75.

Rischi a cui è esposto il lavoratore:

- a) Caduta di materiale dall'alto o a livello;
b) Chimico;
c) M.M.C. (sollevamento e trasporto);
d) Rumore;

Attrezzi utilizzati dal lavoratore:

- a) Argano a bandiera;
b) Argano a cavalletto;
c) Attrezzi manuali;
d) Betoniera a bicchiere;
e) Ponte su cavalletti;

Rischi generati dall'uso degli attrezzi:

Caduta dall'alto; Caduta di materiale dall'alto o a livello; Elettrocuzione; Scivolamenti, cadute a livello; Urti, colpi, impatti, compressioni; Punture, tagli, abrasioni; Cesoamenti, stritolamenti; Getti, schizzi; Inalazione polveri, fibre; Rumore; Movimentazione manuale dei carichi.

Formazione intonaci interni (tradizionali)

Formazione di intonacatura interna su superfici sia verticali che orizzontali, realizzata a mano.

Lavoratori impegnati:

- 1) Addetto alla formazione intonaci interni tradizionali;

Misure Preventive e Protettive, aggiuntive a quelle riportate nell'apposito successivo capitolo:

- a) DPI: addetto alla formazione intonaci interni tradizionali;

Prescrizioni Organizzative:

Devono essere forniti: a) casco; b) otoprotettori; c) occhiali protettivi; d) guanti; e) calzature di sicurezza; f) indumenti protettivi.

Riferimenti Normativi:

D.Lgs. 9 aprile 2008 n. 81, Art. 75.

Rischi a cui è esposto il lavoratore:

- a) Caduta di materiale dall'alto o a livello;
- b) Chimico;
- c) M.M.C. (elevata frequenza);
- d) Rumore;

Attrezzi utilizzati dal lavoratore:

- a) Argano a bandiera;
- b) Argano a cavalletto;
- c) Attrezzi manuali;
- d) Impastatrice;
- e) Ponte su cavalletti;

Rischi generati dall'uso degli attrezzi:

Caduta dall'alto; Caduta di materiale dall'alto o a livello; Elettrocuzione; Scivolamenti, cadute a livello; Urti, colpi, impatti, compressioni; Punture, tagli, abrasioni; Inalazione polveri, fibre; Movimentazione manuale dei carichi; Rumore.

Realizzazione della rete di distribuzione di impianto idrico-sanitario

Realizzazione della rete di distribuzione di impianto idrico-sanitario.

Lavoratori impegnati:

- 1) Addetto alla realizzazione della rete di distribuzione di impianto idrico-sanitario;

Misure Preventive e Protettive, aggiuntive a quelle riportate nell'apposito successivo capitolo:

- a) DPI: addetto alla realizzazione della rete di distribuzione di impianto idrico-sanitario;

Prescrizioni Organizzative:

Devono essere forniti: **a)** casco; **b)** otoprotettori; **c)** occhiali protettivi; **d)** maschera con filtro specifico; **e)** guanti; **f)** calzature di sicurezza; **g)** indumenti protettivi.

Riferimenti Normativi:

D.Lgs. 9 aprile 2008 n. 81, Art. 75.

Rischi a cui è esposto il lavoratore:

- a) R.O.A. (operazioni di saldatura);
- b) Rumore;
- c) Vibrazioni;

Attrezzi utilizzati dal lavoratore:

- a) Attrezzi manuali;
- b) Avvitatore elettrico;
- c) Cannello per saldatura ossiacetilenica;
- d) Scala doppia;
- e) Trapano elettrico;

Rischi generati dall'uso degli attrezzi:

Punture, tagli, abrasioni; Urti, colpi, impatti, compressioni; Elettrocuzione; Inalazione fumi, gas, vapori; Incendi, esplosioni; Radiazioni non ionizzanti; Rumore; Caduta dall'alto; Cesoamenti, stritolamenti; Movimentazione manuale dei carichi; Inalazione polveri, fibre; Vibrazioni.

Realizzazione di impianto elettrico

Realizzazione di impianto elettrico mediante la posa di tubi corrugati protettivi, il posizionamento del quadro elettrico e delle cassette da incasso, l'infilaggio cavi, il collegamento apparecchi e il cablaggio del quadro elettrico e delle cassette di derivazione.

Lavoratori impegnati:

- 1) Addetto alla realizzazione di impianto elettrico;

Misure Preventive e Protettive, aggiuntive a quelle riportate nell'apposito successivo capitolo:

- a) DPI: addetto alla realizzazione di impianto elettrico;

Prescrizioni Organizzative:

Devono essere forniti: **a)** casco; **b)** otoprotettori; **c)** occhiali protettivi; **d)** guanti; **e)** calzature di sicurezza; **f)** indumenti protettivi.

Riferimenti Normativi:

D.Lgs. 9 aprile 2008 n. 81, Art. 75.

Rischi a cui è esposto il lavoratore:

- a) Rumore;
- b) Vibrazioni;

Attrezzi utilizzati dal lavoratore:

- a) Attrezzi manuali;

- b) Avvitatore elettrico;
- c) Scala doppia;
- d) Trapano elettrico;

Rischi generati dall'uso degli attrezzi:

Punture, tagli, abrasioni; Urti, colpi, impatti, compressioni; Elettrocuzione; Caduta dall'alto; Cesoamenti, stritolamenti; Movimentazione manuale dei carichi; Inalazione polveri, fibre; Rumore; Vibrazioni.

Realizzazione di impianto telefonico

Realizzazione di impianto telefonico.

Lavoratori impegnati:

- 1) Addetto alla realizzazione di impianto telefonico;

Misure Preventive e Protettive, aggiuntive a quelle riportate nell'apposito successivo capitolo:

- a) DPI: addetto alla realizzazione di impianto telefonico;

Prescrizioni Organizzative:

Devono essere forniti: a) casco; b) otoprotettori; c) occhiali protettivi; d) guanti; e) calzature di sicurezza; f) indumenti protettivi.

Riferimenti Normativi:

D.Lgs. 9 aprile 2008 n. 81, Art. 75.

Rischi a cui è esposto il lavoratore:

- a) Rumore;
- b) Vibrazioni;

Attrezzi utilizzati dal lavoratore:

- a) Attrezzi manuali;
- b) Avvitatore elettrico;
- c) Scala doppia;
- d) Trapano elettrico;

Rischi generati dall'uso degli attrezzi:

Punture, tagli, abrasioni; Urti, colpi, impatti, compressioni; Elettrocuzione; Caduta dall'alto; Cesoamenti, stritolamenti; Movimentazione manuale dei carichi; Inalazione polveri, fibre; Rumore; Vibrazioni.

Realizzazione della rete e dei sistemi di controllo per impianto antincendio

Realizzazione della rete e dei sistemi di controllo ed allarme elettrici o elettronici dell'impianto antincendio.

Lavoratori impegnati:

- 1) Addetto alla realizzazione della rete e dei sistemi di controllo per impianto antincendio;

Misure Preventive e Protettive, aggiuntive a quelle riportate nell'apposito successivo capitolo:

- a) DPI: addetto alla realizzazione della rete e dei sistemi di controllo per impianto antincendio;

Prescrizioni Organizzative:

Devono essere forniti: a) casco; b) occhiali protettivi; c) guanti; d) calzature di sicurezza; e) indumenti protettivi.

Riferimenti Normativi:

D.Lgs. 9 aprile 2008 n. 81, Art. 75.

Rischi a cui è esposto il lavoratore:

- a) Rumore;
- b) Vibrazioni;

Attrezzi utilizzati dal lavoratore:

- a) Attrezzi manuali;
- b) Avvitatore elettrico;
- c) Scala doppia;
- d) Trapano elettrico;

Rischi generati dall'uso degli attrezzi:

Punture, tagli, abrasioni; Urti, colpi, impatti, compressioni; Elettrocuzione; Caduta dall'alto; Cesoamenti, stritolamenti; Movimentazione manuale dei carichi; Inalazione polveri, fibre; Rumore; Vibrazioni.

Realizzazione di impianto ascensore elettrico

Realizzazione di impianto ascensore elettrico a fune.

Lavoratori impegnati:

- 1) Addetto alla realizzazione di impianto ascensore elettrico;

Misure Preventive e Protettive, aggiuntive a quelle riportate nell'apposito successivo capitolo:

- a) DPI: addetto alla realizzazione di impianto ascensore elettrico;

Prescrizioni Organizzative:

Devono essere forniti: a) casco; b) otoprotettori; c) occhiali protettivi; d) guanti; e) calzature di sicurezza; f) indumenti protettivi.

Riferimenti Normativi:

D.Lgs. 9 aprile 2008 n. 81, Art. 75.

Rischi a cui è esposto il lavoratore:

- a) Caduta di materiale dall'alto o a livello;
b) Rumore;
c) Vibrazioni;

Attrezzi utilizzati dal lavoratore:

- a) Attrezzi manuali;
b) Avvitatore elettrico;
c) Ponte a sbalzo;
d) Trapano elettrico;

Rischi generati dall'uso degli attrezzi:

Punture, tagli, abrasioni; Urti, colpi, impatti, compressioni; Elettrocuzione; Caduta dall'alto; Caduta di materiale dall'alto o a livello; Inalazione polveri, fibre; Rumore; Vibrazioni.

Posa della macchina di condizionamento

Posa della macchina di condizionamento.

Macchine utilizzate:

- 1) Autocarro con gru.

Rischi generati dall'uso delle macchine:

Cesoiamanti, stritolamenti; Elettrocuzione; Getti, schizzi; Incendi, esplosioni; Investimento, ribaltamento; Punture, tagli, abrasioni; Rumore; Urti, colpi, impatti, compressioni; Vibrazioni.

Lavoratori impegnati:

- 1) Addetto alla posa della macchina di condizionamento;

Misure Preventive e Protettive, aggiuntive a quelle riportate nell'apposito successivo capitolo:

- a) DPI: addetto alla posa della macchina di condizionamento;

Prescrizioni Organizzative:

Devono essere forniti: a) casco; b) otoprotettori; c) occhiali protettivi; d) guanti; e) calzature di sicurezza; f) indumenti protettivi.

Riferimenti Normativi:

D.Lgs. 9 aprile 2008 n. 81, Art. 75.

Rischi a cui è esposto il lavoratore:

- a) Caduta dall'alto;
b) Caduta di materiale dall'alto o a livello;

Attrezzi utilizzati dal lavoratore:

- a) Attrezzi manuali;
b) Avvitatore elettrico;
c) Scala doppia;
d) Trapano elettrico;

Rischi generati dall'uso degli attrezzi:

Punture, tagli, abrasioni; Urti, colpi, impatti, compressioni; Elettrocuzione; Caduta dall'alto; Cesoiamanti, stritolamenti; Movimentazione manuale dei carichi; Inalazione polveri, fibre; Rumore; Vibrazioni.

Realizzazione delle canalizzazioni per aria condizionata

Realizzazione delle canalizzazioni per aria condizionata.

Lavoratori impegnati:

- 1) Addetto alla realizzazione delle canalizzazioni per aria condizionata;

Misure Preventive e Protettive, aggiuntive a quelle riportate nell'apposito successivo capitolo:

- a) DPI: addetto alla realizzazione delle canalizzazioni per aria condizionata;

Prescrizioni Organizzative:

Devono essere forniti: a) casco; b) otoprotettori; c) occhiali protettivi; d) guanti; e) calzature di sicurezza; f) indumenti protettivi.

Riferimenti Normativi:

D.Lgs. 9 aprile 2008 n. 81, Art. 75.

Rischi a cui è esposto il lavoratore:

- a) Rumore;
- b) Vibrazioni;

Attrezzi utilizzati dal lavoratore:

- a) Attrezzi manuali;
- b) Avvitatore elettrico;
- c) Ponteggio mobile o trabattello;
- d) Scala doppia;
- e) Trapano elettrico;

Rischi generati dall'uso degli attrezzi:

Punture, tagli, abrasioni; Urti, colpi, impatti, compressioni; Elettrocuzione; Caduta dall'alto; Caduta di materiale dall'alto o a livello; Cesoiamenti, stritolamenti; Movimentazione manuale dei carichi; Inalazione polveri, fibre; Rumore; Vibrazioni.

**[NP 02] Fornitura e posa in opera di Unità di recupero calore per ...
dotata di una vasca raccolta condensa in acciaio zincato.****Realizzazione di contropareti e controsoffitti**

Realizzazione di contropareti e/o controsoffitti.

Lavoratori impegnati:

- 1) Addetto alla realizzazione di contropareti e controsoffitti;

Misure Preventive e Protettive, aggiuntive a quelle riportate nell'apposito successivo capitolo:

- a) DPI: addetto alla realizzazione di contropareti e controsoffitti;

Prescrizioni Organizzative:

Devono essere forniti: **a)** casco; **b)** occhiali protettivi; **c)** guanti; **d)** calzature di sicurezza; **e)** indumenti protettivi.

Riferimenti Normativi:

D.Lgs. 9 aprile 2008 n. 81, Art. 75.

Rischi a cui è esposto il lavoratore:

- a) Caduta di materiale dall'alto o a livello;
- b) M.M.C. (sollevamento e trasporto);

Attrezzi utilizzati dal lavoratore:

- a) Argano a bandiera;
- b) Argano a cavalletto;
- c) Attrezzi manuali;
- d) Ponte su cavalletti;
- e) Scala semplice;
- f) Taglierina elettrica;

Rischi generati dall'uso degli attrezzi:

Caduta dall'alto; Caduta di materiale dall'alto o a livello; Elettrocuzione; Scivolamenti, cadute a livello; Urti, colpi, impatti, compressioni; Punture, tagli, abrasioni; Movimentazione manuale dei carichi; Rumore; Vibrazioni.

Formazione di massetto per pavimenti interni

Formazione di massetto in calcestruzzo semplice o alleggerito come sottofondo per pavimenti.

Lavoratori impegnati:

- 1) Addetto alla formazione di massetto per pavimenti interni;

Misure Preventive e Protettive, aggiuntive a quelle riportate nell'apposito successivo capitolo:

- a) DPI: addetto alla formazione di massetto per pavimenti interni;

Prescrizioni Organizzative:

Devono essere forniti: **a)** casco; **b)** occhiali protettivi; **c)** maschera antipolvere; **d)** guanti; **e)** calzature di sicurezza; **f)** indumenti protettivi.

Riferimenti Normativi:

D.Lgs. 9 aprile 2008 n. 81, Art. 75.

Rischi a cui è esposto il lavoratore:

- a) Caduta di materiale dall'alto o a livello;
- b) Chimico;

Attrezzi utilizzati dal lavoratore:

- a) Argano a bandiera;
- b) Argano a cavalletto;
- c) Attrezzi manuali;
- d) Betoniera a bicchiere;

Rischi generati dall'uso degli attrezzi:

Caduta dall'alto; Caduta di materiale dall'alto o a livello; Elettrocuzione; Scivolamenti, cadute a livello; Urti, colpi, impatti, compressioni; Punture, tagli, abrasioni; Cesoiamenti, stritolamenti; Getti, schizzi; Inalazione polveri, fibre; Rumore; Movimentazione manuale dei carichi.

Posa di pavimenti per interni in ceramica

Posa di pavimenti interni realizzati con elementi ceramici in genere.

Lavoratori impegnati:

- 1) Addetto alla posa di pavimenti per interni in ceramica;
Misure Preventive e Protettive, aggiuntive a quelle riportate nell'apposito successivo capitolo:
 - a) DPI: addetto alla posa di pavimenti per interni in ceramica;

Prescrizioni Organizzative:

Devono essere forniti: **a)** casco; **b)** otoprotettori; **c)** occhiali protettivi; **d)** maschera antipolvere; **e)** guanti; **f)** calzature di sicurezza; **g)** indumenti protettivi.

Riferimenti Normativi:

D.Lgs. 9 aprile 2008 n. 81, Art. 75.

Rischi a cui è esposto il lavoratore:

- a) Caduta di materiale dall'alto o a livello;
- b) Chimico;
- c) M.M.C. (elevata frequenza);
- d) Rumore;
- e) Vibrazioni;

Attrezzi utilizzati dal lavoratore:

- a) Argano a bandiera;
- b) Argano a cavalletto;
- c) Attrezzi manuali;
- d) Battipiastrille elettrico;
- e) Taglierina elettrica;

Rischi generati dall'uso degli attrezzi:

Caduta dall'alto; Caduta di materiale dall'alto o a livello; Elettrocuzione; Scivolamenti, cadute a livello; Urti, colpi, impatti, compressioni; Punture, tagli, abrasioni; Rumore; Vibrazioni; Movimentazione manuale dei carichi.

Posa di pavimenti per interni in marmo

Posa di pavimenti interni realizzati con lastre di marmo in genere.

Lavoratori impegnati:

- 1) Addetto alla posa di pavimenti per interni in marmo;
Misure Preventive e Protettive, aggiuntive a quelle riportate nell'apposito successivo capitolo:
 - a) DPI: addetto alla posa di pavimenti per interni in marmo;

Prescrizioni Organizzative:

Devono essere forniti: **a)** casco; **b)** otoprotettori; **c)** occhiali protettivi; **d)** maschera antipolvere; **e)** guanti; **f)** calzature di sicurezza; **g)** indumenti protettivi.

Riferimenti Normativi:

D.Lgs. 9 aprile 2008 n. 81, Art. 75.

Rischi a cui è esposto il lavoratore:

- a) Caduta di materiale dall'alto o a livello;
- b) Chimico;
- c) M.M.C. (elevata frequenza);
- d) Rumore;
- e) Vibrazioni;

Attrezzi utilizzati dal lavoratore:

- a) Argano a bandiera;
- b) Argano a cavalletto;
- c) Attrezzi manuali;
- d) Levigatrice elettrica;
- e) Taglierina elettrica;

Rischi generati dall'uso degli attrezzi:

Caduta dall'alto; Caduta di materiale dall'alto o a livello; Elettrocuzione; Scivolamenti, cadute a livello; Urti, colpi, impatti, compressioni; Punture, tagli, abrasioni; Cesoamenti, stritolamenti; Inalazione fumi, gas, vapori; Incendi, esplosioni; Rumore; Vibrazioni.

Posa di rivestimenti interni in ceramica

Posa di rivestimenti interni realizzati con elementi ceramici in genere, e malta a base cementizia o adesivi.

Lavoratori impegnati:

- 1) Addetto alla posa di rivestimenti interni in ceramica;

Misure Preventive e Protettive, aggiuntive a quelle riportate nell'apposito successivo capitolo:

- a) DPI: addetto alla posa di rivestimenti interni in ceramica;

Prescrizioni Organizzative:

Devono essere forniti: **a)** casco; **b)** occhiali protettivi; **c)** maschera antipolvere; **d)** guanti; **e)** calzature di sicurezza; **f)** indumenti protettivi.

Riferimenti Normativi:

D.Lgs. 9 aprile 2008 n. 81, Art. 75.

Rischi a cui è esposto il lavoratore:

- a) Caduta di materiale dall'alto o a livello;
b) Chimico;

Attrezzi utilizzati dal lavoratore:

- a) Argano a bandiera;
b) Argano a cavalletto;
c) Attrezzi manuali;
d) Ponte su cavalletti;
e) Scala doppia;
f) Scala semplice;
g) Taglierina elettrica;

Rischi generati dall'uso degli attrezzi:

Caduta dall'alto; Caduta di materiale dall'alto o a livello; Elettrocuzione; Scivolamenti, cadute a livello; Urti, colpi, impatti, compressioni; Punture, tagli, abrasioni; Cesoamenti, stritolamenti; Movimentazione manuale dei carichi; Rumore; Vibrazioni.

Posa di pavimenti per interni in materie plastiche

Posa di pavimenti interni realizzati con elementi in materie plastiche.

Lavoratori impegnati:

- 1) Addetto alla posa di pavimenti per interni in materie plastiche;

Misure Preventive e Protettive, aggiuntive a quelle riportate nell'apposito successivo capitolo:

- a) DPI: addetto alla posa di pavimenti per interni in materie plastiche;

Prescrizioni Organizzative:

Devono essere forniti: **a)** casco; **b)** occhiali protettivi; **c)** maschera antipolvere; **d)** guanti; **e)** calzature di sicurezza; **f)** indumenti protettivi.

Riferimenti Normativi:

D.Lgs. 9 aprile 2008 n. 81, Art. 75.

Rischi a cui è esposto il lavoratore:

- a) Caduta di materiale dall'alto o a livello;
b) M.M.C. (elevata frequenza);

Attrezzi utilizzati dal lavoratore:

- a) Argano a bandiera;
b) Argano a cavalletto;
c) Attrezzi manuali;
d) Taglierina elettrica;

Rischi generati dall'uso degli attrezzi:

Caduta dall'alto; Caduta di materiale dall'alto o a livello; Elettrocuzione; Scivolamenti, cadute a livello; Urti, colpi, impatti, compressioni; Punture, tagli, abrasioni; Rumore; Vibrazioni.

Rimozione di serramenti esterni

Rimozione di serramenti esterni. Durante la fase lavorativa si prevede il trasporto del materiale di risulta, la cernita e l'accatastamento dei materiali eventualmente recuperabili.

Macchine utilizzate:

- 1) Autocarro.

Rischi generati dall'uso delle macchine:

Cesoiamenti, stritolamenti; Getti, schizzi; Inalazione polveri, fibre; Rumore; Incendi, esplosioni; Investimento, ribaltamento; Urti, colpi, impatti, compressioni; Vibrazioni.

Lavoratori impegnati:

- 1) Addetto alla rimozione di serramenti esterni;

Misure Preventive e Protettive, aggiuntive a quelle riportate nell'apposito successivo capitolo:

- a) DPI: addetto alla rimozione di serramenti esterni;

Prescrizioni Organizzative:

Devono essere forniti: **a)** occhiali protettivi; **b)** maschera antipolvere; **c)** guanti; **d)** calzature di sicurezza; **e)** indumenti protettivi.

Riferimenti Normativi:

D.Lgs. 9 aprile 2008 n. 81, Art. 75.

Rischi a cui è esposto il lavoratore:

- a) Caduta dall'alto;
- b) M.M.C. (sollevamento e trasporto);

Attrezzi utilizzati dal lavoratore:

- a) Argano a bandiera;
- b) Argano a cavalletto;
- c) Attrezzi manuali;
- d) Ponteggio metallico fisso;
- e) Ponteggio mobile o trabattello;
- f) Smerigliatrice angolare (flessibile);

Rischi generati dall'uso degli attrezzi:

Caduta dall'alto; Caduta di materiale dall'alto o a livello; Elettrocuzione; Scivolamenti, cadute a livello; Urti, colpi, impatti, compressioni; Punture, tagli, abrasioni; Inalazione polveri, fibre; Rumore; Vibrazioni.

Montaggio di serramenti esterni

Montaggio di serramenti esterni.

Lavoratori impegnati:

- 1) Addetto al montaggio di serramenti esterni;

Misure Preventive e Protettive, aggiuntive a quelle riportate nell'apposito successivo capitolo:

- a) DPI: addetto al montaggio di serramenti esterni;

Prescrizioni Organizzative:

Devono essere forniti: **a)** casco; **b)** guanti; **c)** calzature di sicurezza; **d)** indumenti protettivi.

Riferimenti Normativi:

D.Lgs. 9 aprile 2008 n. 81, Art. 75.

Rischi a cui è esposto il lavoratore:

- a) Caduta dall'alto;
- b) Caduta di materiale dall'alto o a livello;
- c) M.M.C. (sollevamento e trasporto);

Attrezzi utilizzati dal lavoratore:

- a) Argano a bandiera;
- b) Argano a cavalletto;
- c) Attrezzi manuali;
- d) Ponteggio metallico fisso;

Rischi generati dall'uso degli attrezzi:

Caduta dall'alto; Caduta di materiale dall'alto o a livello; Elettrocuzione; Scivolamenti, cadute a livello; Urti, colpi, impatti, compressioni; Punture, tagli, abrasioni.

[E.20.025.010.a] Vetrata termoisolante composta da due lastre di vetro flo ... nito a perfetta regola d'arte Intercapedine 12 mm (5+12+5)

Montaggio di serramenti interni

Montaggio di serramenti interni.

Lavoratori impegnati:

- 1) Addetto al montaggio di serramenti interni;

Misure Preventive e Protettive, aggiuntive a quelle riportate nell'apposito successivo capitolo:

- a) DPI: addetto al montaggio di serramenti interni;

Prescrizioni Organizzative:

Devono essere forniti: a) casco; b) guanti; c) calzature di sicurezza; d) indumenti protettivi.

Riferimenti Normativi:

D.Lgs. 9 aprile 2008 n. 81, Art. 75.

Rischi a cui è esposto il lavoratore:

- a) Caduta di materiale dall'alto o a livello;
b) M.M.C. (sollevamento e trasporto);

Attrezzi utilizzati dal lavoratore:

- a) Argano a bandiera;
b) Argano a cavalletto;
c) Attrezzi manuali;

Rischi generati dall'uso degli attrezzi:

Caduta dall'alto; Caduta di materiale dall'alto o a livello; Elettrocuzione; Scivolamenti, cadute a livello; Urti, colpi, impatti, compressioni; Punture, tagli, abrasioni.

Tinteggiatura di superfici interne

Tinteggiatura di superfici pareti e/o soffitti interni, previa preparazione di dette superfici eseguita a mano, con attrezzi meccanici o con l'ausilio di solventi chimici (sverniciatori).

Lavoratori impegnati:

- 1) Addetto alla tinteggiatura di superfici interne;

Misure Preventive e Protettive, aggiuntive a quelle riportate nell'apposito successivo capitolo:

- a) DPI: addetto alla tinteggiatura di superfici interne;

Prescrizioni Organizzative:

Devono essere forniti: a) casco; b) occhiali protettivi; c) guanti; d) calzature di sicurezza; e) indumenti protettivi.

Riferimenti Normativi:

D.Lgs. 9 aprile 2008 n. 81, Art. 75.

Rischi a cui è esposto il lavoratore:

- a) Caduta di materiale dall'alto o a livello;
b) Chimico;
c) M.M.C. (elevata frequenza);

Attrezzi utilizzati dal lavoratore:

- a) Argano a bandiera;
b) Argano a cavalletto;
c) Attrezzi manuali;
d) Ponte su cavalletti;

Rischi generati dall'uso degli attrezzi:

Caduta dall'alto; Caduta di materiale dall'alto o a livello; Elettrocuzione; Scivolamenti, cadute a livello; Urti, colpi, impatti, compressioni; Punture, tagli, abrasioni.

Rimozione di ringhiere e parapetti

Rimozione di ringhiere e parapetti. Durante la fase lavorativa si prevede il trasporto del materiale di risulta, la cernita e l'accatastamento dei materiali eventualmente recuperabili.

Macchine utilizzate:

- 1) Autocarro con gru.

Rischi generati dall'uso delle macchine:

Cesoamenti, stritolamenti; Elettrocuzione; Getti, schizzi; Incendi, esplosioni; Investimento, ribaltamento; Punture, tagli, abrasioni; Rumore; Urti, colpi, impatti, compressioni; Vibrazioni.

Lavoratori impegnati:

- 1) Addetto alla rimozione di ringhiere e parapetti;

Misure Preventive e Protettive, aggiuntive a quelle riportate nell'apposito successivo capitolo:

- a) DPI: addetto alla rimozione di ringhiere e parapetti;

Prescrizioni Organizzative:

Devono essere forniti: a) casco; b) otoprotettori; c) occhiali protettivi; d) maschera antipolvere; e) guanti; f) calzature di sicurezza; g) attrezzature anticaduta; h) indumenti protettivi.

Rischi a cui è esposto il lavoratore:

- a) Caduta di materiale dall'alto o a livello;
- b) Caduta dall'alto;
- c) M.M.C. (sollevamento e trasporto);
- d) Rumore;
- e) R.O.A. (operazioni di saldatura);
- f) Vibrazioni;

Attrezzi utilizzati dal lavoratore:

- a) Argano a bandiera;
- b) Argano a cavalletto;
- c) Attrezzi manuali;
- d) Martello demolitore elettrico;
- e) Ponteggio metallico fisso;
- f) Ponteggio mobile o trabattello;
- g) Smerigliatrice angolare (flessibile);
- h) Saldatrice elettrica;

Rischi generati dall'uso degli attrezzi:

Caduta dall'alto; Caduta di materiale dall'alto o a livello; Elettrocuzione; Scivolamenti, cadute a livello; Urti, colpi, impatti, compressioni; Punture, tagli, abrasioni; Inalazione polveri, fibre; Rumore; Vibrazioni; Inalazione fumi, gas, vapori; Incendi, esplosioni; Radiazioni non ionizzanti.

Taglio di solai in c.a.

Taglio di solai in c.a.. Durante la fase lavorativa si prevede il trasporto del materiale di risulta, la cernita e l'accatastamento dei materiali eventualmente recuperabili.

Macchine utilizzate:

- 1) Autocarro.

Rischi generati dall'uso delle macchine:

Cesoamenti, stritolamenti; Getti, schizzi; Inalazione polveri, fibre; Rumore; Incendi, esplosioni; Investimento, ribaltamento; Urti, colpi, impatti, compressioni; Vibrazioni.

Lavoratori impegnati:

- 1) Addetto al taglio di solai in c.a.;

Misure Preventive e Protettive, aggiuntive a quelle riportate nell'apposito successivo capitolo:

- a) DPI: addetto al taglio di solai in c.a.;

Prescrizioni Organizzative:

Devono essere forniti: **a)** casco; **b)** otoprotettori; **c)** occhiali protettivi; **d)** maschera antipolvere; **e)** guanti; **f)** calzature di sicurezza; **g)** indumenti protettivi.

Riferimenti Normativi:

D.Lgs. 9 aprile 2008 n. 81, Art. 75.

Rischi a cui è esposto il lavoratore:

- a) Inalazione polveri, fibre;
- b) Rumore;
- c) Vibrazioni;

Attrezzi utilizzati dal lavoratore:

- a) Attrezzi manuali;
- b) Sega a parete;

Rischi generati dall'uso degli attrezzi:

Punture, tagli, abrasioni; Urti, colpi, impatti, compressioni; Elettrocuzione; Rumore; Scivolamenti, cadute a livello.

Realizzazione della carpenteria per le strutture in fondazione

Realizzazione della carpenteria per strutture di fondazione diretta, come plinti, travi rovesce, travi portatompagno, ecc. e successivo disarmo.

Lavoratori impegnati:

- 1) Addetto alla realizzazione della carpenteria per le strutture in fondazione;

Misure Preventive e Protettive, aggiuntive a quelle riportate nell'apposito successivo capitolo:

- a) DPI: addetto alla realizzazione della carpenteria per le strutture in fondazione;

Prescrizioni Organizzative:

Devono essere forniti: **a)** casco; **b)** otoprotettori; **c)** occhiali protettivi; **d)** maschera con filtro specifico; **e)** guanti; **f)**

Rischi a cui è esposto il lavoratore:

- a) Chimico;
- b) Rumore;
- c) Punture, tagli, abrasioni;

Attrezzi utilizzati dal lavoratore:

- a) Andatoie e Passerelle;
- b) Attrezzi manuali;
- c) Scala semplice;
- d) Pompa a mano per disarmante;
- e) Sega circolare;

Rischi generati dall'uso degli attrezzi:

Caduta dall'alto; Caduta di materiale dall'alto o a livello; Punture, tagli, abrasioni; Urti, colpi, impatti, compressioni; Movimentazione manuale dei carichi; Nebbie; Getti, schizzi; Elettrocuzione; Inalazione polveri, fibre; Rumore; Scivolamenti, cadute a livello.

Getto in calcestruzzo per le strutture in fondazione

Esecuzione di getti di cls per la realizzazione di strutture in fondazione, dirette (come plinti, travi rovesce, platee, ecc.).

Macchine utilizzate:

- 1) Autobetoniera;
- 2) Autopompa per cls.

Rischi generati dall'uso delle macchine:

Caduta di materiale dall'alto o a livello; Cesoiamenti, stritolamenti; Getti, schizzi; Incendi, esplosioni; Investimento, ribaltamento; Rumore; Scivolamenti, cadute a livello; Urti, colpi, impatti, compressioni; Vibrazioni; Elettrocuzione.

Lavoratori impegnati:

- 1) Addetto al getto in calcestruzzo per le strutture in fondazione;

Misure Preventive e Protettive, aggiuntive a quelle riportate nell'apposito successivo capitolo:

- a) DPI: addetto al getto in calcestruzzo per le strutture in fondazione;

Prescrizioni Organizzative:

Devono essere forniti: a) casco; b) occhiali protettivi; c) guanti; d) calzature di sicurezza; e) indumenti protettivi.

Riferimenti Normativi:

D.Lgs. 9 aprile 2008 n. 81, Art. 75.

Rischi a cui è esposto il lavoratore:

- a) Chimico;
- b) Getti, schizzi;

Attrezzi utilizzati dal lavoratore:

- a) Andatoie e Passerelle;
- b) Attrezzi manuali;
- c) Scala semplice;
- d) Vibratore elettrico per calcestruzzo;

Rischi generati dall'uso degli attrezzi:

Caduta dall'alto; Caduta di materiale dall'alto o a livello; Punture, tagli, abrasioni; Urti, colpi, impatti, compressioni; Movimentazione manuale dei carichi; Elettrocuzione; Rumore; Vibrazioni.

Montaggio di strutture verticali in acciaio

Montaggio dei pilastri, delle controventature e dell'orditura secondaria, disposta orizzontalmente tra i pilastri a consentire la disposizione delle chiusure opache verticali.

Macchine utilizzate:

- 1) Autogru.

Rischi generati dall'uso delle macchine:

Caduta di materiale dall'alto o a livello; Elettrocuzione; Getti, schizzi; Incendi, esplosioni; Investimento, ribaltamento; Punture, tagli, abrasioni; Rumore; Urti, colpi, impatti, compressioni; Vibrazioni.

Lavoratori impegnati:

- 1) Addetto al montaggio di strutture verticali in acciaio;

Misure Preventive e Protettive, aggiuntive a quelle riportate nell'apposito successivo capitolo:

- a) DPI: addetto al montaggio di strutture verticali in acciaio;

Devono essere forniti: **a)** casco; **b)** occhiali protettivi; **c)** guanti; **d)** calzature di sicurezza; **e)** attrezzatura anticaduta; **f)** indumenti protettivi.

D.Lgs. 9 aprile 2008 n. 81, Art. 75.

Rischi a cui è esposto il lavoratore:

- a) Caduta dall'alto;
- b) Caduta di materiale dall'alto o a livello;
- c) R.O.A. (operazioni di saldatura);
- d) M.M.C. (sollevamento e trasporto);

Attrezzi utilizzati dal lavoratore:

- a) Attrezzi manuali;
- b) Avvitatore elettrico;
- c) Ponteggio metallico fisso;
- d) Saldatrice elettrica;
- e) Smerigliatrice angolare (flessibile);

Rischi generati dall'uso degli attrezzi:

Punture, tagli, abrasioni; Urti, colpi, impatti, compressioni; Elettrocuzione; Caduta dall'alto; Caduta di materiale dall'alto o a livello; Scivolamenti, cadute a livello; Inalazione fumi, gas, vapori; Incendi, esplosioni; Radiazioni non ionizzanti; Inalazione polveri, fibre; Rumore; Vibrazioni.

Montaggio di strutture orizzontali in acciaio

Montaggio delle travi, delle capriate in acciaio e loro posizionamento in quota, delle controventature e dell'orditura secondaria.

Macchine utilizzate:

- 1) Autogru.

Rischi generati dall'uso delle macchine:

Caduta di materiale dall'alto o a livello; Elettrocuzione; Getti, schizzi; Incendi, esplosioni; Investimento, ribaltamento; Punture, tagli, abrasioni; Rumore; Urti, colpi, impatti, compressioni; Vibrazioni.

Lavoratori impegnati:

- 1) Addetto al montaggio di strutture orizzontali in acciaio;

Misure Preventive e Protettive, aggiuntive a quelle riportate nell'apposito successivo capitolo:

- a) DPI: addetto al montaggio di strutture orizzontali in acciaio;

Devono essere forniti: **a)** casco; **b)** occhiali protettivi; **c)** guanti; **d)** calzature di sicurezza; **e)** attrezzatura anticaduta; **f)** indumenti protettivi.

D.Lgs. 9 aprile 2008 n. 81, Art. 75.

Rischi a cui è esposto il lavoratore:

- a) Caduta dall'alto;
- b) Caduta di materiale dall'alto o a livello;
- c) R.O.A. (operazioni di saldatura);
- d) M.M.C. (sollevamento e trasporto);

Attrezzi utilizzati dal lavoratore:

- a) Attrezzi manuali;
- b) Avvitatore elettrico;
- c) Ponteggio metallico fisso;
- d) Saldatrice elettrica;
- e) Smerigliatrice angolare (flessibile);

Rischi generati dall'uso degli attrezzi:

Punture, tagli, abrasioni; Urti, colpi, impatti, compressioni; Elettrocuzione; Caduta dall'alto; Caduta di materiale dall'alto o a livello; Scivolamenti, cadute a livello; Inalazione fumi, gas, vapori; Incendi, esplosioni; Radiazioni non ionizzanti; Inalazione polveri, fibre; Rumore; Vibrazioni.

Realizzazione di solaio in c.a. in opera o prefabbricato

Realizzazione di solaio in c.a. in opera o prefabbricato con posa di pignatte, travetti prefabbricati, getto di cls e disarmo.

Macchine utilizzate:

- 1) Autobetoniera;
- 2) Autopompa per cls;
- 3) Gru a torre.

Rischi generati dall'uso delle macchine:

Caduta di materiale dall'alto o a livello; Cesoiamenti, stritolamenti; Getti, schizzi; Incendi, esplosioni; Investimento, ribaltamento; Rumore; Scivolamenti, cadute a livello; Urti, colpi, impatti, compressioni; Vibrazioni; Elettrocuzione; Caduta dall'alto.

Lavoratori impegnati:

- 1) Addetto alla realizzazione di solaio in c.a. in opera o prefabbricato;

Misure Preventive e Protettive, aggiuntive a quelle riportate nell'apposito successivo capitolo:

- a) DPI: addetto alla realizzazione di solaio in c.a. in opera o prefabbricato;

Prescrizioni Organizzative:

Devono essere forniti: **a)** casco; **b)** otoprotettori; **c)** occhiali protettivi; **d)** maschera con filtro specifico; **e)** guanti; **f)** calzature di sicurezza; **g)** indumenti protettivi.

Riferimenti Normativi:

D.Lgs. 9 aprile 2008 n. 81, Art. 75.

Rischi a cui è esposto il lavoratore:

- a) Caduta dall'alto;
- b) Caduta di materiale dall'alto o a livello;
- c) Chimico;
- d) Punture, tagli, abrasioni;
- e) Rumore;

Attrezzi utilizzati dal lavoratore:

- a) Attrezzi manuali;
- b) Ponteggio metallico fisso;
- c) Ponteggio mobile o trabattello;
- d) Scala semplice;
- e) Sega circolare;

Rischi generati dall'uso degli attrezzi:

Punture, tagli, abrasioni; Urti, colpi, impatti, compressioni; Caduta dall'alto; Caduta di materiale dall'alto o a livello; Scivolamenti, cadute a livello; Movimentazione manuale dei carichi; Elettrocuzione; Inalazione polveri, fibre; Rumore.

Impermeabilizzazione di coperture

Realizzazione di impermeabilizzazione di coperture eseguita con guaina bituminosa posata a caldo.

Lavoratori impegnati:

- 1) Addetto all'impermeabilizzazione di coperture;

Misure Preventive e Protettive, aggiuntive a quelle riportate nell'apposito successivo capitolo:

- a) DPI: addetto all'impermeabilizzazione di coperture;

Prescrizioni Organizzative:

Devono essere forniti: **a)** casco; **b)** otoprotettori; **c)** occhiali protettivi; **d)** maschera con filtro specifico; **e)** guanti; **f)** calzature di sicurezza; **g)** indumenti protettivi.

Riferimenti Normativi:

D.Lgs. 9 aprile 2008 n. 81, Art. 75.

Rischi a cui è esposto il lavoratore:

- a) Caduta dall'alto;
- b) Caduta di materiale dall'alto o a livello;
- c) Rumore;

Attrezzi utilizzati dal lavoratore:

- a) Attrezzi manuali;
- b) Argano a bandiera;
- c) Cannello a gas;
- d) Ponteggio metallico fisso;

Rischi generati dall'uso degli attrezzi:

Punture, tagli, abrasioni; Urti, colpi, impatti, compressioni; Caduta dall'alto; Caduta di materiale dall'alto o a livello; Elettrocuzione; Scivolamenti, cadute a livello; Inalazione fumi, gas, vapori; Incendi, esplosioni; Rumore.

[E.23.010.020.d] Giunto di dilatazione a tenuta d'aria da pavimento ad alt ... sibile 35 mm . Con elementi pari a m 4,00 Altezza 75÷90 mm

Formazione di massetto per pavimentazioni esterne

Formazione di massetto in calcestruzzo semplice o alleggerito come sottofondo per pavimentazioni esterne.

Lavoratori impegnati:

- 1) Addetto alla formazione di massetto per pavimentazioni esterne;

Misure Preventive e Protettive, aggiuntive a quelle riportate nell'apposito successivo capitolo:

- a) DPI: addetto alla formazione di massetto per pavimentazioni esterne;

Prescrizioni Organizzative:

Devono essere forniti: **a)** casco; **b)** occhiali protettivi; **c)** guanti; **d)** calzature di sicurezza; **e)** indumenti protettivi.

Riferimenti Normativi:

D.Lgs. 9 aprile 2008 n. 81, Art. 75.

Rischi a cui è esposto il lavoratore:

- a) Chimico;
b) M.M.C. (sollevamento e trasporto);

Attrezzi utilizzati dal lavoratore:

- a) Attrezzi manuali;
b) Betoniera a bicchiere;

Rischi generati dall'uso degli attrezzi:

Punture, tagli, abrasioni; Urti, colpi, impatti, compressioni; Caduta di materiale dall'alto o a livello; Cesoamenti, stritolamenti; Elettrocuzione; Getti, schizzi; Inalazione polveri, fibre; Rumore; Movimentazione manuale dei carichi.

Posa di pavimenti per esterni in ceramica

Posa di pavimenti per esterni realizzati con elementi in ceramica.

Macchine utilizzate:

- 1) Autocarro.

Rischi generati dall'uso delle macchine:

Cesoamenti, stritolamenti; Getti, schizzi; Inalazione polveri, fibre; Rumore; Incendi, esplosioni; Investimento, ribaltamento; Urti, colpi, impatti, compressioni; Vibrazioni.

Lavoratori impegnati:

- 1) Addetto alla posa di pavimenti per esterni in ceramica;

Misure Preventive e Protettive, aggiuntive a quelle riportate nell'apposito successivo capitolo:

- a) DPI: addetto alla posa di pavimenti per esterni in ceramica;

Prescrizioni Organizzative:

Devono essere forniti: **a)** casco; **b)** otoprotettori; **c)** occhiali protettivi; **d)** maschera antipolvere; **e)** guanti; **f)** calzature di sicurezza; **g)** indumenti protettivi.

Riferimenti Normativi:

D.Lgs. 9 aprile 2008 n. 81, Art. 75.

Rischi a cui è esposto il lavoratore:

- a) Chimico;
b) M.M.C. (elevata frequenza);
c) Rumore;
d) Vibrazioni;

Attrezzi utilizzati dal lavoratore:

- a) Attrezzi manuali;
b) Battipiatre elettrico;
c) Taglierina elettrica;

Rischi generati dall'uso degli attrezzi:

Punture, tagli, abrasioni; Urti, colpi, impatti, compressioni; Rumore; Elettrocuzione; Vibrazioni; Movimentazione manuale dei carichi.

Asportazione di strato di usura e collegamento

Asportazione dello strato d'usura e collegamento mediante mezzi meccanici ed allontanamento dei materiali di risulta.

Macchine utilizzate:

- 1) Autocarro;
2) Scarificatrice.

Rischi generati dall'uso delle macchine:

Cesoamenti, stritolamenti; Getti, schizzi; Inalazione polveri, fibre; Rumore; Incendi, esplosioni; Investimento,

ribaltamento; Urti, colpi, impatti, compressioni; Vibrazioni.

Lavoratori impegnati:

- 1) Addetto all'asportazione di strato di usura e collegamento;

Misure Preventive e Protettive, aggiuntive a quelle riportate nell'apposito successivo capitolo:

- a) DPI: addetto all'asportazione di strato di usura e collegamento;

Prescrizioni Organizzative:

Devono essere forniti: **a)** casco; **b)** otoprotettori; **c)** occhiali protettivi; **d)** maschera antipolvere; **e)** guanti; **f)** calzature di sicurezza; **g)** indumenti protettivi; **h)** indumenti ad alta visibilità.

Riferimenti Normativi:

D.Lgs. 9 aprile 2008 n. 81, Art. 75.

Rischi a cui è esposto il lavoratore:

- a) Investimento, ribaltamento;
- b) Rumore;
- c) Vibrazioni;

Attrezzi utilizzati dal lavoratore:

- a) Attrezzi manuali;

Rischi generati dall'uso degli attrezzi:

Punture, tagli, abrasioni; Urti, colpi, impatti, compressioni.

Scavo a sezione obbligata

Scavi a sezione obbligata, eseguiti a cielo aperto o all'interno di edifici, con l'ausilio di mezzi meccanici.

Macchine utilizzate:

- 1) Autocarro;
- 2) Escavatore.

Rischi generati dall'uso delle macchine:

Cesoamenti, stritolamenti; Getti, schizzi; Inalazione polveri, fibre; Rumore; Incendi, esplosioni; Investimento, ribaltamento; Urti, colpi, impatti, compressioni; Vibrazioni; Elettrocuzione; Scivolamenti, cadute a livello.

Lavoratori impegnati:

- 1) Addetto allo scavo a sezione obbligata;

Misure Preventive e Protettive, aggiuntive a quelle riportate nell'apposito successivo capitolo:

- a) DPI: addetto allo scavo a sezione obbligata;

Prescrizioni Organizzative:

Devono essere forniti: **a)** casco; **b)** otoprotettori; **c)** occhiali protettivi; **d)** maschera antipolvere; **e)** guanti; **f)** calzature di sicurezza; **g)** indumenti protettivi; **h)** indumenti ad alta visibilità.

Riferimenti Normativi:

D.Lgs. 9 aprile 2008 n. 81, Art. 75.

Rischi a cui è esposto il lavoratore:

- a) Caduta dall'alto;
- b) Investimento, ribaltamento;
- c) Seppellimento, sprofondamento;

Attrezzi utilizzati dal lavoratore:

- a) Attrezzi manuali;
- b) Andatoie e Passerelle;
- c) Scala semplice;

Rischi generati dall'uso degli attrezzi:

Punture, tagli, abrasioni; Urti, colpi, impatti, compressioni; Caduta dall'alto; Caduta di materiale dall'alto o a livello; Movimentazione manuale dei carichi.

Pozzetti di ispezione e opere d'arte

Posa di pozzetti di ispezione e opere d'arte prefabbricate.

Macchine utilizzate:

- 1) Autocarro con gru.

Rischi generati dall'uso delle macchine:

Cesoamenti, stritolamenti; Elettrocuzione; Getti, schizzi; Incendi, esplosioni; Investimento, ribaltamento; Punture, tagli, abrasioni; Rumore; Urti, colpi, impatti, compressioni; Vibrazioni.

Lavoratori impegnati:

- 1) Addetto alla posa di pozzetti di ispezione e opere d'arte;

Misure Preventive e Protettive, aggiuntive a quelle riportate nell'apposito successivo capitolo:

- a) DPI: addetto alla posa di pozzetti di ispezione e opere d'arte;

Prescrizioni Organizzative:

Devono essere forniti: **a)** casco; **b)** occhiali protettivi; **c)** maschera antipolvere; **d)** guanti; **e)** calzature di sicurezza; **f)** indumenti protettivi; **g)** indumenti ad alta visibilità.

Riferimenti Normativi:

D.Lgs. 9 aprile 2008 n. 81, Art. 75.

Rischi a cui è esposto il lavoratore:

- a) Caduta di materiale dall'alto o a livello;
- b) M.M.C. (sollevamento e trasporto);
- c) Rumore;

Attrezzi utilizzati dal lavoratore:

- a) Attrezzi manuali;

Rischi generati dall'uso degli attrezzi:

Punture, tagli, abrasioni; Urti, colpi, impatti, compressioni.

Posa di condotta fognaria in materie plastiche

Posa di condotta fognaria in materie plastiche, giuntate mediante saldatura per polifusione, in scavo a sezione obbligata, precedentemente eseguito, previa sistemazione del letto di posa con attrezzi manuali e attrezzature meccaniche.

Macchine utilizzate:

- 1) Autocarro con gru.

Rischi generati dall'uso delle macchine:

Cesoamenti, stritolamenti; Elettrocuzione; Getti, schizzi; Incendi, esplosioni; Investimento, ribaltamento; Punture, tagli, abrasioni; Rumore; Urti, colpi, impatti, compressioni; Vibrazioni.

Lavoratori impegnati:

- 1) Addetto alla posa di condotta fognaria in materie plastiche;

Misure Preventive e Protettive, aggiuntive a quelle riportate nell'apposito successivo capitolo:

- a) DPI: addetto alla posa di condotta fognaria in materie plastiche;

Prescrizioni Organizzative:

Devono essere forniti: **a)** casco; **b)** occhiali protettivi; **c)** maschera con filtro specifico; **d)** guanti; **e)** calzature di sicurezza; **f)** indumenti protettivi.

Riferimenti Normativi:

D.Lgs. 9 aprile 2008 n. 81, Art. 75.

Rischi a cui è esposto il lavoratore:

- a) Caduta dall'alto;
- b) Caduta di materiale dall'alto o a livello;

Attrezzi utilizzati dal lavoratore:

- a) Attrezzi manuali;
- b) Saldatrice polifusione;
- c) Scala semplice;

Rischi generati dall'uso degli attrezzi:

Punture, tagli, abrasioni; Urti, colpi, impatti, compressioni; Cesoamenti, stritolamenti; Elettrocuzione; Inalazione fumi, gas, vapori; Caduta dall'alto; Movimentazione manuale dei carichi.

Posa di condotta idrica in materie plastiche

Posa di condutture in materie plastiche, giuntate mediante saldatura per polifusione, destinate alla distribuzione dell'acqua potabile in scavo a sezione obbligata, precedentemente eseguito, previa sistemazione del letto di posa con attrezzi manuali e attrezzature meccaniche.

Macchine utilizzate:

- 1) Autocarro con gru.

Rischi generati dall'uso delle macchine:

Cesoamenti, stritolamenti; Elettrocuzione; Getti, schizzi; Incendi, esplosioni; Investimento, ribaltamento; Punture, tagli, abrasioni; Rumore; Urti, colpi, impatti, compressioni; Vibrazioni.

Lavoratori impegnati:

- 1) Addetto alla posa di condotta idrica in materie plastiche;

Misure Preventive e Protettive, aggiuntive a quelle riportate nell'apposito successivo capitolo:

- a) DPI: addetto alla posa di condotta idrica in materie plastiche;

Prescrizioni Organizzative:

Devono essere forniti: **a)** casco; **b)** occhiali protettivi; **c)** maschera con filtro specifico; **d)** guanti; **e)** calzature di

sicurezza; f) indumenti protettivi.

Riferimenti Normativi:

D.Lgs. 9 aprile 2008 n. 81, Art. 75.

Rischi a cui è esposto il lavoratore:

- a) Caduta dall'alto;
- b) Caduta di materiale dall'alto o a livello;

Attrezzi utilizzati dal lavoratore:

- a) Attrezzi manuali;
- b) Saldatrice polifusione;
- c) Scala semplice;

Rischi generati dall'uso degli attrezzi:

Punture, tagli, abrasioni; Urti, colpi, impatti, compressioni; Cesoiamenti, stritolamenti; Elettrocuzione; Inalazione fumi, gas, vapori; Caduta dall'alto; Movimentazione manuale dei carichi.

[E.03.040.010.b] Acciaio per cemento armato B450C, conforme alle norme tec ... a a perfetta regola d'arte. Acciaio in rete elettrosaldata

Getto in calcestruzzo per opere non strutturali

Esecuzione di getti in calcestruzzo per la realizzazione di opere non strutturali.

Lavoratori impegnati:

- 1) Addetto al getto in calcestruzzo per opere non strutturali;

Misure Preventive e Protettive, aggiuntive a quelle riportate nell'apposito successivo capitolo:

- a) DPI: addetto al getto in calcestruzzo per opere non strutturali;

Prescrizioni Organizzative:

Devono essere forniti: a) casco; b) occhiali protettivi; c) guanti; d) calzature di sicurezza; e) indumenti protettivi.

Riferimenti Normativi:

D.Lgs. 9 aprile 2008 n. 81, Art. 75.

Rischi a cui è esposto il lavoratore:

- a) Chimico;
- b) Getti, schizzi;
- c) M.M.C. (sollevamento e trasporto);

Attrezzi utilizzati dal lavoratore:

- a) Andatoie e Passerelle;
- b) Attrezzi manuali;
- c) Betoniera a bicchiere;

Rischi generati dall'uso degli attrezzi:

Caduta dall'alto; Caduta di materiale dall'alto o a livello; Punture, tagli, abrasioni; Urti, colpi, impatti, compressioni; Cesoiamenti, stritolamenti; Elettrocuzione; Getti, schizzi; Inalazione polveri, fibre; Rumore; Movimentazione manuale dei carichi.

Realizzazione della carpenteria per le strutture in elevazione

Realizzazione della carpenteria per strutture in elevazione, come travi, pilastri, sbalzi, ecc. e successivo disarmo.

Lavoratori impegnati:

- 1) Addetto alla realizzazione della carpenteria per le strutture in elevazione;

Misure Preventive e Protettive, aggiuntive a quelle riportate nell'apposito successivo capitolo:

- a) DPI: addetto alla realizzazione della carpenteria per le strutture in elevazione;

Prescrizioni Organizzative:

Devono essere forniti: a) casco; b) otoprotettori; c) occhiali protettivi; d) maschera con filtro specifico; e) guanti; f) calzature di sicurezza; g) indumenti protettivi.

Riferimenti Normativi:

D.Lgs. 9 aprile 2008 n. 81, Art. 75.

Rischi a cui è esposto il lavoratore:

- a) Caduta dall'alto;
- b) Caduta di materiale dall'alto o a livello;
- c) Chimico;

- d) Punture, tagli, abrasioni;
- e) Rumore;

Attrezzi utilizzati dal lavoratore:

- a) Argano a bandiera;
- b) Attrezzi manuali;
- c) Ponteggio metallico fisso;
- d) Ponteggio mobile o trabattello;
- e) Scala semplice;
- f) Sega circolare;

Rischi generati dall'uso degli attrezzi:

Caduta dall'alto; Caduta di materiale dall'alto o a livello; Elettrocuzione; Scivolamenti, cadute a livello; Urti, colpi, impatti, compressioni; Punture, tagli, abrasioni; Movimentazione manuale dei carichi; Inalazione polveri, fibre; Rumore.

Getto in calcestruzzo per le strutture in elevazione

Esecuzione di getti di cls per la realizzazione di strutture in elevazione (pilastri, travi, scale, ecc.)

Macchine utilizzate:

- 1) Autobetoniera;
- 2) Autopompa per cls.

Rischi generati dall'uso delle macchine:

Caduta di materiale dall'alto o a livello; Cesoiamenti, stritolamenti; Getti, schizzi; Incendi, esplosioni; Investimento, ribaltamento; Rumore; Scivolamenti, cadute a livello; Urti, colpi, impatti, compressioni; Vibrazioni; Elettrocuzione.

Lavoratori impegnati:

- 1) Addetto al getto in calcestruzzo per le strutture in elevazione;

Misure Preventive e Protettive, aggiuntive a quelle riportate nell'apposito successivo capitolo:

- a) DPI: addetto al getto in calcestruzzo per le strutture in elevazione;

Prescrizioni Organizzative:

Devono essere forniti: a) casco; b) occhiali protettivi; c) guanti; d) calzature di sicurezza; e) indumenti protettivi.

Riferimenti Normativi:

D.Lgs. 9 aprile 2008 n. 81, Art. 75.

Rischi a cui è esposto il lavoratore:

- a) Caduta dall'alto;
- b) Chimico;
- c) Getti, schizzi;

Attrezzi utilizzati dal lavoratore:

- a) Attrezzi manuali;
- b) Ponteggio metallico fisso;
- c) Ponteggio mobile o trabattello;
- d) Scala semplice;
- e) Vibratore elettrico per calcestruzzo;

Rischi generati dall'uso degli attrezzi:

Punture, tagli, abrasioni; Urti, colpi, impatti, compressioni; Caduta dall'alto; Caduta di materiale dall'alto o a livello; Scivolamenti, cadute a livello; Movimentazione manuale dei carichi; Elettrocuzione; Rumore; Vibrazioni.

[NP 03] Fornitura e posa in opera di sistema integrato antincendi ... rchiatura CE del costruttore, libretto uso e manutenzione.

[NP 04] Fornitura e posa in opera di sistema integrato riserva id ... rchiatura CE del costruttore, libretto uso e manutenzione.

Posa di recinzioni e cancellate

Posa su fondazione in cls precedentemente realizzata di recinzioni e cancellate.

Macchine utilizzate:

- 1) Autocarro con gru.

Rischi generati dall'uso delle macchine:

Cesoamenti, stritolamenti; Elettrocuzione; Getti, schizzi; Incendi, esplosioni; Investimento, ribaltamento; Punture, tagli, abrasioni; Rumore; Urti, colpi, impatti, compressioni; Vibrazioni.

Lavoratori impegnati:

- 1) Addetto alla posa di recinzioni e cancellate;

Misure Preventive e Protettive, aggiuntive a quelle riportate nell'apposito successivo capitolo:

- a) DPI: addetto alla posa di recinzioni e cancellate;

Prescrizioni Organizzative:

Devono essere forniti: a) casco; b) otoprotettori; c) occhiali protettivi; d) guanti; e) calzature di sicurezza; f) indumenti protettivi.

Riferimenti Normativi:

D.Lgs. 9 aprile 2008 n. 81, Art. 75.

Rischi a cui è esposto il lavoratore:

- a) M.M.C. (sollevamento e trasporto);
b) R.O.A. (operazioni di saldatura);

Attrezzi utilizzati dal lavoratore:

- a) Attrezzi manuali;
b) Saldatrice elettrica;
c) Scala semplice;
d) Smerigliatrice angolare (flessibile);
e) Trapano elettrico;

Rischi generati dall'uso degli attrezzi:

Punture, tagli, abrasioni; Urti, colpi, impatti, compressioni; Elettrocuzione; Inalazione fumi, gas, vapori; Incendi, esplosioni; Radiazioni non ionizzanti; Caduta dall'alto; Movimentazione manuale dei carichi; Inalazione polveri, fibre; Rumore; Vibrazioni.

Formazione di fondazione stradale

Formazione per strati di fondazione stradale con pietrame calcareo informe e massicciata di pietrisco, compattazione eseguita con mezzi meccanici.

Macchine utilizzate:

- 1) Rullo compressore.

Rischi generati dall'uso delle macchine:

Cesoamenti, stritolamenti; Inalazione fumi, gas, vapori; Incendi, esplosioni; Investimento, ribaltamento; Rumore; Vibrazioni.

Lavoratori impegnati:

- 1) Addetto alla formazione di fondazione stradale;

Misure Preventive e Protettive, aggiuntive a quelle riportate nell'apposito successivo capitolo:

- a) DPI: addetto alla formazione di fondazione stradale;

Prescrizioni Organizzative:

Devono essere forniti: a) casco; b) otoprotettori; c) occhiali protettivi; d) maschera antipolvere; e) guanti; f) calzature di sicurezza; g) indumenti protettivi; h) indumenti ad alta visibilità.

Riferimenti Normativi:

D.Lgs. 9 aprile 2008 n. 81, Art. 75.

Rischi a cui è esposto il lavoratore:

- a) Investimento, ribaltamento;
b) Rumore;

Attrezzi utilizzati dal lavoratore:

- a) Attrezzi manuali;

Rischi generati dall'uso degli attrezzi:

Punture, tagli, abrasioni; Urti, colpi, impatti, compressioni.

Formazione di manto di usura e collegamento

Formazione di manto stradale in conglomerato bituminoso mediante esecuzione di strato/i di collegamento e strato di usura, stesi e compattati con mezzi meccanici.

Macchine utilizzate:

- 1) Finitrice;
2) Rullo compressore.

Rischi generati dall'uso delle macchine:

Cesoamenti, stritolamenti; Getti, schizzi; Inalazione fumi, gas, vapori; Incendi, esplosioni; Investimento, ribaltamento; Rumore; Vibrazioni.

Lavoratori impegnati:

- 1) Addetto alla formazione di manto di usura e collegamento;

Misure Preventive e Protettive, aggiuntive a quelle riportate nell'apposito successivo capitolo:

- a) DPI: addetto alla formazione di manto di usura e collegamento;

Prescrizioni Organizzative:

Devono essere forniti: **a)** casco; **b)** otoprotettori; **c)** occhiali protettivi; **d)** maschera con filtro specifico; **e)** guanti; **f)** calzature di sicurezza; **g)** indumenti protettivi; **h)** indumenti ad alta visibilità.

Riferimenti Normativi:

D.Lgs. 9 aprile 2008 n. 81, Art. 75.

Rischi a cui è esposto il lavoratore:

- a) Investimento, ribaltamento;
b) Cancerogeno e mutageno;
c) Inalazione fumi, gas, vapori;

Attrezzi utilizzati dal lavoratore:

- a) Attrezzi manuali;

Rischi generati dall'uso degli attrezzi:

Punture, tagli, abrasioni; Urti, colpi, impatti, compressioni.

RISCHI individuati nelle Lavorazioni e relative MISURE PREVENTIVE E PROTETTIVE.

rischi derivanti dalle lavorazioni e dall'uso di macchine ed attrezzi

Elenco dei rischi:

- 1) Caduta dall'alto;
- 2) Caduta di materiale dall'alto o a livello;
- 3) Cancerogeno e mutageno;
- 4) Chimico;
- 5) Getti, schizzi;
- 6) Inalazione fumi, gas, vapori;
- 7) Inalazione polveri, fibre;
- 8) Investimento, ribaltamento;
- 9) M.M.C. (elevata frequenza);
- 10) M.M.C. (sollevamento e trasporto);
- 11) Punture, tagli, abrasioni;
- 12) R.O.A. (operazioni di saldatura);
- 13) Rumore;
- 14) Seppellimento, sprofondamento;
- 15) Vibrazioni.

RISCHIO: "Caduta dall'alto"

Descrizione del Rischio:

Lesioni a causa di cadute dall'alto per perdita di stabilità dell'equilibrio dei lavoratori, in assenza di adeguate misure di prevenzione, da un piano di lavoro ad un altro posto a quota inferiore.

MISURE PREVENTIVE e PROTETTIVE:

- a) **Nelle lavorazioni:** Posa della macchina di condizionamento; Rimozione di serramenti esterni; Montaggio di serramenti esterni; Rimozione di ringhiere e parapetti; Getto in calcestruzzo per le strutture in elevazione;

Prescrizioni Esecutive:

Attrezzatura anticaduta. Il personale addetto a lavori in quota, ogni qual volta non siano attuabili misure di prevenzione e protezione collettiva, dovrà utilizzare idonei sistemi di protezione anticaduta individuali. In particolare sono da prendere in considerazione specifici sistemi di sicurezza che consentono una maggior mobilità del lavoratore quali: avvolgitori/svolgitori automatici di fune di trattenuta, sistema a guida fissa e ancoraggio scorrevole, altri sistemi analoghi.

- b) **Nelle lavorazioni:** Montaggio di strutture verticali in acciaio; Montaggio di strutture orizzontali in acciaio;

Prescrizioni Organizzative:

Preparazione e assemblaggio. Nella fase di preparazione e assemblaggio a terra dei singoli pezzi si deve tenere conto delle misure di sicurezza previste contro il rischio di caduta dall'alto e si devono organizzare gli elementi con le predisposizioni necessarie per la sicurezza di montaggio in quota.

Prescrizioni Esecutive:

Misure di sicurezza. Le misure di sicurezza da adottare, compatibilmente con le norme in vigore, possono consistere sostanzialmente in: **a)** impiego di opere provvisorie indipendenti dall'opera in costruzione quali: impalcature, ponteggi, ponti mobili, cestelli idraulici su carro; **b)** difese applicate alle strutture a piè d'opera o contestualmente al montaggio quali: balconcini, mensole, parapetti, passerelle; **c)** protezione a piè d'opera delle aperture mediante parapetti o coperture provvisorie; **d)** reti di sicurezza; **e)** difese applicate alle strutture immediatamente dopo il loro montaggio quali reti, posizionate all'interno e/o all'esterno dell'opera in corso di realizzazione, ancorate ai sistemi previsti in fase di progettazione e costruzione della carpenteria; **f)** attrezzature di protezione anticaduta collegate a sistemi di ancoraggio progettati e definiti negli elementi di carpenteria, da adottare in tutte le fasi transitorie di montaggio e di completamento delle protezioni; **g)** scale a mano, scale verticali con gabbia di protezione, scale sviluppabili, castello metallico con rampe di scale prefabbricate, cestelli idraulici su carro, da adottare per l'accesso ai posti di lavoro sopraelevati.

- c) **Nelle lavorazioni:** Realizzazione di solaio in c.a. in opera o prefabbricato; Realizzazione della carpenteria per le strutture in elevazione;

Prescrizioni Esecutive:

Parapetti di trattenuta. Qualora si verifichino situazioni che possono comportare la caduta da un piano di lavoro ad un altro posto a quota inferiore, di norma con dislivello maggiore di 2 metri, i lati liberi di travi, impalcature, piattaforme, ripiani, balconi, passerelle e luoghi di lavoro o di passaggio sopraelevato devono essere protetti con appositi parapetti di trattenuta.

Realizzazione dei pilastri. Prima della realizzazione dei pilastri lungo il bordo della costruzione si deve procedere alla realizzazione del ponteggio perimetrale munito di parapetto verso la parte esterna; in mancanza di ponti normali con montanti deve essere sistemato, in corrispondenza del piano raggiunto, un regolare ponte di sicurezza a sbalzo con larghezza utile di almeno 1,2 metri. Per la realizzazione dei pilastri è necessario servirsi degli appositi trabattelli.

Realizzazione dei solai. Durante la formazione dei solai si deve procedere ad eseguire le operazioni di carpenteria operando il più possibile dal solaio sottostante, con l'ausilio di scale, trabattelli, ponti mobili, ponti su cavalletti, ponti a telaio. Quando per il completamento delle operazioni si rende necessario accedere al piano di carpenteria prima che quest'ultimo sia completo di

impalcato e quando si rende necessario operare al di sopra di strutture reticolari (travetti) per l'appoggio dei laterizi è necessario ricorrere all'impiego di sottopalchi o reti di sicurezza.

Vani liberi e rampe scale. I vani liberi all'interno della struttura devono essere coperti con materiale pedonabile o protetti su tutti i lati liberi con solido parapetto; anche le rampe delle scale in costruzione devono essere munite di parapetto.

d) Nelle lavorazioni: Impermeabilizzazione di coperture;

Prescrizioni Organizzative:

Resistenza della copertura. Prima di procedere alla esecuzione di lavori su tetti, lucernari, coperture simili, deve essere accertato che questi abbiano resistenza sufficiente per sostenere il peso degli operai e dei materiali di impiego. Nel caso in cui sia dubbia tale resistenza, devono essere adottati i necessari apprestamenti atti a garantire la incolumità delle persone addette, disponendo a seconda dei casi, tavole sopra le orditure, sottopalchi e facendo uso di cinture di sicurezza.

Prescrizioni Esecutive:

Attrezzatura anticaduta. Il personale addetto a lavori in copertura, ogni qual volta non siano attuabili misure di prevenzione e protezione collettiva, dovrà utilizzare idonei sistemi di protezione anticaduta individuali. In particolare sono da prendere in considerazione specifici sistemi di sicurezza che consentono una maggior mobilità del lavoratore quali: avvolgitori/svolgitori automatici di fune di trattenuta, sistema a guida fissa e ancoraggio scorrevole, altri sistemi analoghi.

Protezione perimetrale. Prima dell'inizio dei lavori in copertura è necessario verificare la presenza o approntare una protezione perimetrale lungo tutto il contorno libero della superficie interessata.

e) Nelle lavorazioni: Scavo a sezione obbligatoria; Posa di condotta fognaria in materie plastiche; Posa di condotta idrica in materie plastiche;

Prescrizioni Esecutive:

Accesso al fondo dello scavo. L'accesso al fondo dello scavo deve avvenire tramite appositi percorsi (scale a mano, scale ricavate nel terreno, rampe di accesso, ecc.). Nel caso si utilizzino scale a mano, devono sporgere a sufficienza oltre il piano di accesso e devono essere fissate stabilmente per impedire slittamenti o sbandamenti.

Accesso al fondo del pozzo di fondazione. L'accesso nei pozzi di fondazione deve essere predisposto con rampe di scale, anche verticali, purché sfalsate tra loro ed intervallate da pianerottoli di riposo posti a distanza non superiore a 4 metri l'uno dall'altro.

Parapetti di trattenuta. Qualora si verifichino situazioni che possono comportare la caduta da un piano di lavoro ad un altro posto a quota inferiore, di norma con dislivello maggiore di 2 metri, i lati liberi dello scavo o del rilevato devono essere protetti con appositi parapetti di trattenuta.

Passerelle pedonali o piastre veicolari. Gli attraversamenti devono essere garantiti da passerelle pedonali o piastre veicolari provviste da ambo i lati di parapetti con tavole fermapiè.

Segnalazione e delimitazione del fronte scavo. La zona di avanzamento del fronte scavo deve essere chiaramente segnalata e delimitata e ne deve essere impedito l'accesso al personale non autorizzato.

RISCHIO: "Caduta di materiale dall'alto o a livello"

Descrizione del Rischio:

Lesioni causate dall'investimento di masse cadute dall'alto, durante le operazioni di trasporto di materiali o per caduta degli stessi da opere provvisorie, o a livello, a seguito di demolizioni mediante esplosivo o a spinta da parte di materiali frantumati proiettati a distanza.

MISURE PREVENTIVE e PROTETTIVE:

a) Nelle lavorazioni: Rimozione di intonaci e rivestimenti esterni; Rimozione di pavimento in ceramica;

Prescrizioni Esecutive:

Convogliamento del materiale di demolizione. Il materiale di demolizione non deve essere gettato dall'alto, ma deve essere trasportato oppure convogliato in appositi canali, il cui estremo inferiore non deve risultare ad altezza maggiore di 2 metri dal livello del piano di raccolta.

Riferimenti Normativi:

D.Lgs. 9 aprile 2008 n.81, Art. 153; D.Lgs. 9 aprile 2008 n.81, Art. 152.

b) Nelle lavorazioni: Realizzazione di tramezzature interne; Formazione intonaci interni (tradizionali); Realizzazione di impianto ascensore elettrico; Posa della macchina di condizionamento; Realizzazione di contropareti e controsoffitti; Formazione di massetto per pavimenti interni; Posa di pavimenti per interni in ceramica; Posa di pavimenti per interni in marmo; Posa di rivestimenti interni in ceramica; Posa di pavimenti per interni in materie plastiche; Montaggio di serramenti esterni; Montaggio di serramenti interni; Tinteggiatura di superfici interne; Rimozione di ringhiere e parapetti; Montaggio di strutture verticali in acciaio; Montaggio di strutture orizzontali in acciaio; Realizzazione di solaio in c.a. in opera o prefabbricato; Impermeabilizzazione di coperture; Pozzetti di ispezione e opere d'arte; Posa di condotta fognaria in materie plastiche; Posa di condotta idrica in materie plastiche; Realizzazione della carpenteria per le strutture in elevazione;

Prescrizioni Esecutive:

Imbracatura dei carichi. Gli addetti all'imbracatura devono seguire le seguenti indicazioni: **a)** verificare che il carico sia stato imbracato correttamente; **b)** accompagnare inizialmente il carico fuori dalla zona di interferenza con attrezzature, ostacoli o materiali eventualmente presenti; **c)** allontanarsi dalla traiettoria del carico durante la fase di sollevamento; **d)** non sostare in attesa sotto la traiettoria del carico; **e)** avvicinarsi al carico in arrivo per pilotarlo fuori dalla zona di interferenza con eventuali ostacoli presenti; **f)** accertarsi della stabilità del carico prima di sganciarlo; **g)** accompagnare il gancio fuori dalla zona impegnata da attrezzature o materiali durante la manovra di richiamo.

RISCHIO: Cancerogeno e mutageno

Descrizione del Rischio:

Rischi per la salute dei lavoratori durante le lavorazioni in cui sono impiegati agenti cancerogeni e/o mutageni, o se ne prevede l'utilizzo, in ogni tipo di procedimento, compresi la produzione, la manipolazione, l'immagazzinamento, il trasporto o l'eliminazione e il trattamento dei rifiuti, o che risultino dall'attività lavorativa. Per tutti i dettagli inerenti l'analisi del rischio (schede di valutazione, ecc) si rimanda al documento di valutazione specifico.

MISURE PREVENTIVE e PROTETTIVE:

a) **Nelle lavorazioni:** Formazione di manto di usura e collegamento;

Misure tecniche e organizzative:

Misure tecniche, organizzative e procedurali. Al fine di evitare ogni esposizione ad agenti cancerogeni e/o mutageni devono essere adottate le seguenti misure: **a)** i metodi e le procedure di lavoro devono essere progettate in maniera adeguata, ovvero in modo che nelle varie operazioni lavorative siano impiegati quantitativi di agenti cancerogeni o mutageni non superiori alle necessità della lavorazione; **b)** i metodi e le procedure di lavoro devono essere progettate in maniera adeguata, ovvero in modo che nelle varie operazioni lavorative gli agenti cancerogeni e mutageni in attesa di impiego, in forma fisica tale da causare rischio di introduzione, non siano accumulati sul luogo di lavoro in quantità superiori alle necessità della lavorazione stessa; **c)** il numero di lavoratori presenti durante l'attività specifica, o che possono essere esposti ad agenti cancerogeni o mutageni, deve essere quello minimo in funzione della necessità della lavorazione; **d)** le lavorazioni che possono esporre ad agenti cancerogeni o mutageni devono essere effettuate in aree predeterminate, isolate e accessibili soltanto dai lavoratori che devono recarsi per motivi connessi alla loro mansione o con la loro funzione; **e)** le lavorazioni che possono esporre ad agenti cancerogeni o mutageni effettuate in aree predeterminate devono essere indicate con adeguati segnali di avvertimento e di sicurezza; **f)** le lavorazioni che possono esporre ad agenti cancerogeni o mutageni, per cui sono previsti mezzi per evitarne o limitarne la dispersione nell'aria, devono essere soggette a misurazioni per la verifica dell'efficacia delle misure adottate e per individuare precocemente le esposizioni anomale causate da un evento non prevedibile o da un incidente, con metodi di campionatura e di misurazione conformi alle indicazioni dell'allegato XLI del D.Lgs. 81/2008; **g)** i locali, le attrezzature e gli impianti destinati o utilizzati in lavorazioni che possono esporre ad agenti cancerogeni o mutageni devono essere regolarmente e sistematicamente puliti; **h)** l'attività lavorativa specifica deve essere progettata e organizzata in modo da garantire con metodi di lavoro appropriati la gestione della conservazione, della manipolazione del trasporto sul luogo di lavoro di agenti cancerogeni o mutageni; **i)** l'attività lavorativa specifica deve essere progettata e organizzata in modo da garantire con metodi di lavoro appropriati la gestione della raccolta e l'immagazzinamento degli scarti e dei residui delle lavorazioni contenenti agenti cancerogeni o mutageni; **j)** i contenitori per la raccolta e l'immagazzinamento degli scarti e dei residui delle lavorazioni contenenti agenti cancerogeni o mutageni devono essere a chiusura ermetica e etichettati in modo chiaro, netto e visibile.

Misure igieniche. Devono essere assicurate le seguenti misure igieniche: **a)** i lavoratori devono disporre di servizi sanitari adeguati, provvisti di docce con acqua calda e fredda, nonché, di lavaggi oculari e antisettici per la pelle; **b)** i lavoratori devono avere in dotazione idonei indumenti protettivi, o altri indumenti, che devono essere riposti in posti separati dagli abiti civili; **c)** i dispositivi di protezione individuali devono essere custoditi in luoghi ben determinati e devono essere controllati, disinfettati e ben puliti dopo ogni utilizzazione; **d)** nelle lavorazioni, che possono esporre ad agenti biologici, devono essere indicati con adeguati segnali di avvertimento e di sicurezza il divieto di fumo, di assunzione di bevande o cibi, di utilizzare pipette a bocca e applicare cosmetici.

RISCHIO: Chimico

Descrizione del Rischio:

Rischi per la salute dei lavoratori per impiego di agenti chimici in ogni tipo di procedimento, compresi la produzione, la manipolazione, l'immagazzinamento, il trasporto o l'eliminazione e il trattamento dei rifiuti, o che risultino da tale attività lavorativa. Per tutti i dettagli inerenti l'analisi del rischio (schede di valutazione, ecc) si rimanda al documento di valutazione specifico.

MISURE PREVENTIVE e PROTETTIVE:

a) **Nelle lavorazioni:** Realizzazione di tramezzature interne; Formazione intonaci interni (tradizionali); Formazione di massetto per pavimenti interni; Posa di pavimenti per interni in ceramica; Posa di pavimenti per interni in marmo; Posa di rivestimenti interni in ceramica; Tinteggiatura di superfici interne; Realizzazione della carpenteria per le strutture in fondazione; Getto in calcestruzzo per le strutture in fondazione; Realizzazione di solaio in c.a. in opera o prefabbricato; Formazione di massetto per pavimentazioni esterne; Posa di pavimenti per esterni in ceramica; Getto in calcestruzzo per opere non strutturali; Realizzazione della carpenteria per le strutture in elevazione; Getto in calcestruzzo per le strutture in elevazione;

Misure tecniche e organizzative:

Misure generali. A seguito di valutazione dei rischi, al fine di eliminare o, comunque ridurre al minimo, i rischi derivanti da agenti chimici pericolosi, devono essere adottate adeguate misure generali di protezione e prevenzione: **a)** la progettazione e l'organizzazione dei sistemi di lavorazione sul luogo di lavoro deve essere effettuata nel rispetto delle condizioni di salute e sicurezza dei lavoratori; **b)** le attrezzature di lavoro fornite devono essere idonee per l'attività specifica e mantenute adeguatamente; **c)** il numero di lavoratori presenti durante l'attività specifica deve essere quello minimo in funzione della necessità della lavorazione; **d)** la durata e l'intensità dell'esposizione ad agenti chimici pericolosi deve essere ridotta al minimo;

e) devono essere fornite indicazioni in merito alle misure igieniche da rispettare per il mantenimento delle condizioni di salute e sicurezza dei lavoratori; f) le quantità di agenti presenti sul posto di lavoro, devono essere ridotte al minimo, in funzione delle necessità di lavorazione; g) devono essere adottati metodi di lavoro appropriati comprese le disposizioni che garantiscono la sicurezza nella manipolazione, nell'immagazzinamento e nel trasporto sul luogo di lavoro di agenti chimici pericolosi e dei rifiuti che contengono detti agenti.

RISCHIO: "Getti, schizzi"

Descrizione del Rischio:

Lesioni riguardanti qualsiasi parte del corpo durante i lavori, a freddo o a caldo, eseguiti a mano o con utensili, con materiali, sostanze, prodotti, attrezzature che possono dare luogo a getti e/o schizzi pericolosi per la salute o alla proiezione di schegge.

MISURE PREVENTIVE e PROTETTIVE:

- a) **Nelle lavorazioni:** Getto in calcestruzzo per le strutture in fondazione; Getto in calcestruzzo per opere non strutturali; Getto in calcestruzzo per le strutture in elevazione;

Prescrizioni Organizzative:

Operazioni di getto. Durante lo scarico dell'impasto l'altezza della benna o del tubo di getto (nel caso di getto con pompa) deve essere ridotta al minimo.

RISCHIO: "Inalazione fumi, gas, vapori"

Descrizione del Rischio:

Lesioni all'apparato respiratorio ed in generale alla salute del lavoratore derivanti dall'esposizione a materiali, sostanze o prodotti che possono dar luogo, da soli o in combinazione, a sviluppo di fumi, gas, vapori e simili.

MISURE PREVENTIVE e PROTETTIVE:

- a) **Nelle lavorazioni:** Formazione di manto di usura e collegamento;

Prescrizioni Esecutive:

Posizione dei lavoratori. Durante le operazioni di stesura del conglomerato bituminoso i lavoratori devono posizionarsi sopravvento rispetto alla stesa del materiale caldo.

RISCHIO: "Inalazione polveri, fibre"

Descrizione del Rischio:

Lesioni all'apparato respiratorio ed in generale alla salute del lavoratore derivanti dall'esposizione per l'impiego diretto di materiali in grana minuta, in polvere o in fibrosi e/o derivanti da lavorazioni o operazioni che ne comportano l'emissione.

MISURE PREVENTIVE e PROTETTIVE:

- a) **Nelle lavorazioni:** Rimozione di intonaci e rivestimenti esterni; Rimozione di pavimento in ceramica; Demolizione di tramezzature eseguita a mano; Taglio di muratura a tutto spessore; Taglio di solai in c.a.;

Prescrizioni Esecutive:

Irrorazione delle superfici. Durante i lavori di demolizione si deve provvedere a ridurre il sollevamento della polvere, irrorando con acqua le murature ed i materiali di risulta e curando che lo stoccaggio e l'evacuazione dei detriti e delle macerie avvengano correttamente.

RISCHIO: "Investimento, ribaltamento"

Descrizione del Rischio:

Lesioni causate dall'investimento ad opera di macchine operatrici o conseguenti al ribaltamento delle stesse.

MISURE PREVENTIVE e PROTETTIVE:

- a) **Nelle lavorazioni:** Asportazione di strato di usura e collegamento; Formazione di manto di usura e collegamento;

Prescrizioni Organizzative:

Precauzioni in presenza di traffico veicolare. Nelle attività lavorative in presenza di traffico veicolare devono essere rispettate le seguenti precauzioni: a) le operazioni di installazione della segnaletica, così come le fasi di rimozione, sono precedute e supportate da addetti, muniti di bandierina arancio fluorescente, preposti a preavvisare all'utenza la presenza di uomini e veicoli sulla carreggiata; b) la composizione minima delle squadre deve essere determinata in funzione della

tipologia di intervento, della categoria di strada, del sistema segnaletico da realizzare e dalle condizioni atmosferiche e di visibilità. La squadra dovrà essere composta in maggioranza da operatori che abbiano esperienza nel campo delle attività che prevedono interventi in presenza di traffico veicolare e che abbiano già completato il percorso formativo previsto dalla normativa vigente; **c)** in caso di nebbia, di precipitazioni nevose o, comunque, condizioni che possano limitare notevolmente la visibilità o le caratteristiche di aderenza della pavimentazione, non è consentito effettuare operazioni che comportino l'esposizione al traffico di operatori e di veicoli nonché l'installazione di cantieri stradali e relativa segnaletica di preavviso e di delimitazione. Nei casi in cui le condizioni negative dovessero sopraggiungere successivamente all'inizio delle attività, queste sono immediatamente sospese con conseguente rimozione di ogni e qualsiasi sbarramento di cantiere e della relativa segnaletica (sempre che lo smantellamento del cantiere e la rimozione della segnaletica non costituisca un pericolo più grave per i lavoratori e l'utenza stradale); **d)** la gestione operativa degli interventi, consistente nella guida e nel controllo dell'esecuzione delle operazioni, deve essere effettuata da un preposto adeguatamente formato. La gestione operativa può anche essere effettuata da un responsabile non presente nella zona di intervento tramite centro radio o sala operativa.

Presegnalazione di inizio intervento. In caso di presegnalazione di inizio intervento tramite sbandieramento devono essere rispettate le seguenti precauzioni: **a)** nella scelta del punto di inizio dell'attività di sbandieramento devono essere privilegiati i tratti in rettilineo e devono essere evitati stazionamenti in curva, immediatamente prima e dopo una galleria e all'interno di una galleria quando lo sbandieramento viene eseguito per presegnalare all'utenza la posa di segnaletica stradale; **b)** al fine di consentire un graduale rallentamento è opportuno che la segnalazione avvenga a debita distanza dalla zona dove inizia l'interferenza con il normale transito veicolare, comunque nel punto che assicura maggiore visibilità e maggiori possibilità di fuga in caso di pericolo; **c)** nel caso le attività si protragano nel tempo, per evitare pericolosi abbassamenti del livello di attenzione, gli sbandieratori devono essere avvicinati nei compiti da altri operatori; **d)** tutte le volte che non è possibile la gestione degli interventi a vista, gli operatori impegnati nelle operazioni di sbandieramento si tengono in contatto, tra di loro o con il preposto, mediante l'utilizzo di idonei sistemi di comunicazione di cui devono essere dotati; **e)** in presenza di particolari caratteristiche planimetriche della tratta interessata (ad esempio, gallerie, serie di curve, svincoli, ecc.), lo sbandieramento può comprendere anche più di un operatore.

Regolamentazione del traffico. Per la regolamentazione del senso unico alternato, quando non sono utilizzati sistemi semaforici temporizzati, i movieri devono rispettare le seguenti precauzioni: **a)** i movieri si devono posizionare in posizione anticipata rispetto al raccordo obliquo ed in particolare, per le strade tipo "C" ed "F" extraurbane, dopo il segnale di "strettoia", avendo costantemente cura di esporsi il meno possibile al traffico veicolare; **b)** nel caso in cui queste attività si protragano nel tempo, per evitare pericolosi abbassamenti del livello di attenzione, i movieri devono essere avvicinati nei compiti da altri operatori; **c)** tutte le volte che non è possibile la gestione degli interventi a vista, gli operatori impegnati come movieri si tengono in contatto tra di loro o con il preposto, mediante l'utilizzo di idonei sistemi di comunicazione di cui devono essere dotati; **d)** le fermate dei veicoli in transito con movieri, sono comunque effettuate adottando le dovute cautele per evitare i rischi conseguenti al formarsi di code.

Prescrizioni Esecutive:

Istruzioni per gli addetti. Per l'esecuzione in sicurezza delle attività di sbandieramento gli operatori devono: **a)** scendere dal veicolo dal lato non esposto al traffico veicolare; **b)** iniziare subito la segnalazione di sbandieramento facendo oscillare lentamente la bandiera orizzontalmente, posizionata all'altezza della cintola, senza movimenti improvvisi, con cadenza regolare, stando sempre rivolti verso il traffico, in modo da permettere all'utente in transito di percepire l'attività in corso ed effettuare una regolare e non improvvisa manovra di rallentamento; **c)** camminare sulla banchina o sulla corsia di emergenza fino a portarsi in posizione sufficientemente anticipata rispetto al punto di intervento in modo da consentire agli utenti un ottimale rallentamento; **d)** segnalare con lo sbandieramento fino a che non siano cessate le esigenze di presegnalazione; **e)** la presegnalazione deve durare il minor tempo possibile ed i lavoratori che la eseguono si devono portare, appena possibile, a valle della segnaletica installata o comunque al di fuori di zone direttamente esposte al traffico veicolare; **f)** utilizzare dispositivi luminosi o analoghi dispositivi se l'attività viene svolta in ore notturne.

Riferimenti Normativi:

D.M. 4 marzo 2013, Allegato I; D.M. 4 marzo 2013, Allegato II.

b) Nelle lavorazioni: Scavo a sezione obbligata; Formazione di fondazione stradale;

Prescrizioni Esecutive:

Presenza di manodopera. Nei lavori di scavo con mezzi meccanici non devono essere eseguiti altri lavori che comportano la presenza di manodopera nel campo di azione dell'escavatore.

Riferimenti Normativi:

D.Lgs. 9 aprile 2008 n. 81, Art. 118.

RISCHIO: M.M.C. (elevata frequenza)

Descrizione del Rischio:

Lesioni relative all'apparato scheletrico e/o muscolare durante la movimentazione manuale dei carichi mediante movimenti ripetitivi ad elevata frequenza degli arti superiori (mani, polsi, braccia, spalle). Per tutti i dettagli inerenti l'analisi del rischio (schede di valutazione, ecc) si rimanda al documento di valutazione specifico.

MISURE PREVENTIVE e PROTETTIVE:

a) Nelle lavorazioni: Formazione intonaci interni (tradizionali); Posa di pavimenti per interni in ceramica; Posa di pavimenti per interni in marmo; Posa di pavimenti per interni in materie plastiche; Tinteggiatura di superfici interne; Posa di pavimenti per esterni in ceramica;

Misure tecniche e organizzative:

Organizzazione del lavoro. Le attività lavorative devono essere organizzate tenuto conto delle seguenti indicazioni: i compiti

dovranno essere tali da evitare prolungate sequenze di movimenti ripetitivi degli arti superiori (spalle, braccia, polsi e mani).

RISCHIO: M.M.C. (sollevamento e trasporto)

Descrizione del Rischio:

Lesioni relative all'apparato scheletrico e/o muscolare durante la movimentazione manuale dei carichi con operazioni di trasporto o sostegno comprese le azioni di sollevare e deporre i carichi. Per tutti i dettagli inerenti l'analisi del rischio (schede di valutazione, ecc) si rimanda al documento di valutazione specifico.

MISURE PREVENTIVE e PROTETTIVE:

- a) **Nelle lavorazioni:** Rimozione di serramenti interni; Rimozione di intonaci e rivestimenti esterni; Rimozione di pavimento in ceramica; Demolizione di tramezzature eseguita a mano; Realizzazione di tramezzature interne; Realizzazione di contropareti e controsoffitti; Rimozione di serramenti esterni; Montaggio di serramenti esterni; Montaggio di serramenti interni; Rimozione di ringhiere e parapetti; Montaggio di strutture verticali in acciaio; Montaggio di strutture orizzontali in acciaio; Formazione di massetto per pavimentazioni esterne; Pozzetti di ispezione e opere d'arte; Getto in calcestruzzo per opere non strutturali; Posa di recinzioni e cancellate;

Misure tecniche e organizzative:

Organizzazione del lavoro. Le attività lavorative devono essere organizzate tenuto conto delle seguenti indicazioni: **a)** l'ambiente di lavoro (temperatura, umidità e ventilazione) deve presentare condizioni microclimatiche adeguate; **b)** gli spazi dedicati alla movimentazione devono essere adeguati; **c)** il sollevamento dei carichi deve essere eseguito sempre con due mani e da una sola persona; **d)** il carico da sollevare non deve essere estremamente freddo, caldo o contaminato; **e)** le altre attività di movimentazione manuale devono essere minimali; **f)** deve esserci adeguata frizione tra piedi e pavimento; **g)** i gesti di sollevamento devono essere eseguiti in modo non brusco.

RISCHIO: "Punture, tagli, abrasioni"

Descrizione del Rischio:

Lesioni per punture, tagli, abrasioni di parte del corpo per contatto accidentale dell'operatore con elementi taglienti o pungenti o comunque capaci di procurare lesioni.

MISURE PREVENTIVE e PROTETTIVE:

- a) **Nelle lavorazioni:** Realizzazione della carpenteria per le strutture in fondazione; Realizzazione di solaio in c.a. in opera o prefabbricato; Realizzazione della carpenteria per le strutture in elevazione;

Prescrizioni Esecutive:

Ferri d'attesa. I ferri d'attesa delle strutture in c.a. devono essere protetti contro il contatto accidentale; la protezione può essere ottenuta attraverso la conformazione dei ferri o con l'apposizione di una copertura in materiale resistente.

Disarmo. Prima di permettere l'accesso alle zone in cui è stato effettuato il disarmo delle strutture si deve provvedere alla rimozione di tutti i chiodi e di tutte le punte.

RISCHIO: R.O.A. (operazioni di saldatura)

Descrizione del Rischio:

Lesioni localizzate agli occhi durante le lavorazioni di saldatura, taglio termico e altre attività che comportano emissione di radiazioni ottiche artificiali. Per tutti i dettagli inerenti l'analisi del rischio (schede di valutazione, ecc) si rimanda al documento di valutazione specifico.

MISURE PREVENTIVE e PROTETTIVE:

- a) **Nelle lavorazioni:** Realizzazione della rete di distribuzione di impianto idrico-sanitario; Rimozione di ringhiere e parapetti; Montaggio di strutture verticali in acciaio; Montaggio di strutture orizzontali in acciaio; Posa di recinzioni e cancellate;

Misure tecniche e organizzative:

Misure tecniche, organizzative e procedurali. Al fine di ridurre l'esposizione a radiazioni ottiche artificiali devono essere adottate le seguenti misure: **a)** durante le operazioni di saldatura devono essere adottati metodi di lavoro che comportano una minore esposizione alle radiazioni ottiche; **b)** devono essere applicate adeguate misure tecniche per ridurre l'emissione delle radiazioni ottiche, incluso, quando necessario, l'uso di dispositivi di sicurezza, schermatura o analoghi meccanismi di protezione della salute; **c)** devono essere predisposti opportuni programmi di manutenzione delle attrezzature per le operazioni di saldatura, dei luoghi di lavoro e delle postazioni di lavoro; **d)** i luoghi e le postazioni di lavoro devono essere progettati al fine di ridurre l'esposizione alle radiazioni ottiche prodotte dalle operazioni di saldatura; **e)** la durata delle operazioni di saldatura deve essere ridotta al minimo possibile; **f)** i lavoratori devono avere la disponibilità di adeguati dispositivi di protezione individuale dalle radiazioni ottiche prodotte durante le operazioni di saldatura; **g)** i lavoratori devono avere la

disponibilità delle istruzioni del fabbricante delle attrezzature utilizzate nelle operazioni di saldatura; **h)** le aree in cui si effettuano operazioni di saldatura devono essere indicate con un'apposita segnaletica e l'accesso alle stesse deve essere limitato.

Dispositivi di protezione individuale:

Devono essere forniti: **a)** schermo facciale; **b)** maschera con filtro specifico.

RISCHIO: Rumore

Descrizione del Rischio:

Danni all'apparato uditivo causati da prolungata esposizione al rumore. Per tutti i dettagli inerenti l'analisi del rischio (schede di valutazione, ecc) si rimanda al documento di valutazione specifico.

MISURE PREVENTIVE e PROTETTIVE:

- a) Nelle lavorazioni:** Rimozione di impianti; Rimozione di intonaci e rivestimenti esterni; Rimozione di pavimento in ceramica; Demolizione di tramezzature eseguita a mano; Taglio di muratura a tutto spessore; Realizzazione di tramezzature interne; Realizzazione della rete di distribuzione di impianto idrico-sanitario; Realizzazione di impianto elettrico; Realizzazione di impianto telefonico; Realizzazione della rete e dei sistemi di controllo per impianto antincendio; Realizzazione di impianto ascensore elettrico; Realizzazione delle canalizzazioni per aria condizionata; Rimozione di ringhiere e parapetti; Taglio di solai in c.a.; Realizzazione della carpenteria per le strutture in fondazione; Realizzazione di solaio in c.a. in opera o prefabbricato; Impermeabilizzazione di coperture; Asportazione di strato di usura e collegamento; Realizzazione della carpenteria per le strutture in elevazione;
- Nelle macchine:** Scarificatrice; Rullo compressore; Finitrice;

Fascia di appartenenza. Il livello di esposizione è "Maggiore dei valori superiori di azione: 85 dB(A) e 137 dB(C)".

Misure tecniche e organizzative:

Organizzazione del lavoro. Le attività lavorative devono essere organizzate tenuto conto delle seguenti indicazioni: **a)** scelta di attrezzature di lavoro adeguate, tenuto conto del lavoro da svolgere, che emettano il minor rumore possibile; **b)** adozione di metodi di lavoro che implicano una minore esposizione al rumore; **c)** riduzione del rumore mediante una migliore organizzazione del lavoro attraverso la limitazione della durata e dell'intensità dell'esposizione e l'adozione di orari di lavoro appropriati, con sufficienti periodi di riposo; **d)** adozione di opportuni programmi di manutenzione delle attrezzature e macchine di lavoro, del luogo di lavoro e dei sistemi sul posto di lavoro; **e)** progettazione della struttura dei luoghi e dei posti di lavoro al fine di ridurre l'esposizione al rumore dei lavoratori; **f)** adozione di misure tecniche per il contenimento del rumore trasmesso per via aerea, quali schermature, involucri o rivestimenti realizzati con materiali fonoassorbenti; **g)** adozione di misure tecniche per il contenimento del rumore strutturale, quali sistemi di smorzamento o di isolamento; **h)** locali di riposo messi a disposizione dei lavoratori con rumorosità ridotta a un livello compatibile con il loro scopo e le loro condizioni di utilizzo.

Dispositivi di protezione individuale:

Devono essere forniti: **a)** otoprotettori.

- b) Nelle lavorazioni:** Formazione intonaci interni (tradizionali); Pozzetti di ispezione e opere d'arte; Formazione di fondazione stradale;
- Nelle macchine:** Autocarro; Autocarro con gru; Autobetoniera; Autopompa per cls; Autogru; Gru a torre; Escavatore;

Fascia di appartenenza. Il livello di esposizione è "Minore dei valori inferiori di azione: 80 dB(A) e 135 dB(C)".

Misure tecniche e organizzative:

Organizzazione del lavoro. Le attività lavorative devono essere organizzate tenuto conto delle seguenti indicazioni: **a)** scelta di attrezzature di lavoro adeguate, tenuto conto del lavoro da svolgere, che emettano il minor rumore possibile; **b)** adozione di metodi di lavoro che implicano una minore esposizione al rumore; **c)** riduzione del rumore mediante una migliore organizzazione del lavoro attraverso la limitazione della durata e dell'intensità dell'esposizione e l'adozione di orari di lavoro appropriati, con sufficienti periodi di riposo; **d)** adozione di opportuni programmi di manutenzione delle attrezzature e macchine di lavoro, del luogo di lavoro e dei sistemi sul posto di lavoro; **e)** progettazione della struttura dei luoghi e dei posti di lavoro al fine di ridurre l'esposizione al rumore dei lavoratori; **f)** adozione di misure tecniche per il contenimento del rumore trasmesso per via aerea, quali schermature, involucri o rivestimenti realizzati con materiali fonoassorbenti; **g)** adozione di misure tecniche per il contenimento del rumore strutturale, quali sistemi di smorzamento o di isolamento; **h)** locali di riposo messi a disposizione dei lavoratori con rumorosità ridotta a un livello compatibile con il loro scopo e le loro condizioni di utilizzo.

- c) Nelle lavorazioni:** Posa di pavimenti per interni in ceramica; Posa di pavimenti per interni in marmo; Posa di pavimenti per esterni in ceramica;

Fascia di appartenenza. Il livello di esposizione è "Compreso tra i valori inferiori e superiori di azione: 80/85 dB(A) e 135/137 dB(C)".

Misure tecniche e organizzative:

Organizzazione del lavoro. Le attività lavorative devono essere organizzate tenuto conto delle seguenti indicazioni: **a)** scelta

di attrezzature di lavoro adeguate, tenuto conto del lavoro da svolgere, che emettano il minor rumore possibile; **b)** adozione di metodi di lavoro che implicano una minore esposizione al rumore; **c)** riduzione del rumore mediante una migliore organizzazione del lavoro attraverso la limitazione della durata e dell'intensità dell'esposizione e l'adozione di orari di lavoro appropriati, con sufficienti periodi di riposo; **d)** adozione di opportuni programmi di manutenzione delle attrezzature e macchine di lavoro, del luogo di lavoro e dei sistemi sul posto di lavoro; **e)** progettazione della struttura dei luoghi e dei posti di lavoro al fine di ridurre l'esposizione al rumore dei lavoratori; **f)** adozione di misure tecniche per il contenimento del rumore trasmesso per via aerea, quali schermature, involucri o rivestimenti realizzati con materiali fonoassorbenti; **g)** adozione di misure tecniche per il contenimento del rumore strutturale, quali sistemi di smorzamento o di isolamento; **h)** locali di riposo messi a disposizione dei lavoratori con rumorosità ridotta a un livello compatibile con il loro scopo e le loro condizioni di utilizzo.

Dispositivi di protezione individuale:

Devono essere forniti: **a)** ottoprotettori.

RISCHIO: "Seppellimento, sprofondamento"

Descrizione del Rischio:

Seppellimento e sprofondamento a seguito di slittamenti, frane, crolli o cedimenti nelle operazioni di scavi all'aperto o in sotterraneo, di demolizione, di manutenzione o pulizia all'interno di silos, serbatoi o depositi, di disarmo delle opere in c.a., di stoccaggio dei materiali, e altre.

MISURE PREVENTIVE e PROTETTIVE:

a) Nelle lavorazioni: Scavo a sezione obbligata;

Prescrizioni Esecutive:

Armature del fronte. Quando per la particolare natura del terreno o per causa di piogge, di infiltrazione, di gelo o disgelo, o per altri motivi, siano da temere frane o scossoni, deve essere provveduto all'armatura o al consolidamento del terreno.

Divieto di depositi sui bordi. E' vietato costituire depositi di materiali presso il ciglio degli scavi. Qualora tali depositi siano necessari per le condizioni del lavoro, si deve provvedere alle necessarie puntellature.

Riferimenti Normativi:

D.Lgs. 9 aprile 2008 n. 81, Art. 118; D.Lgs. 9 aprile 2008 n. 81, Art. 120.

RISCHIO: Vibrazioni

Descrizione del Rischio:

Danni all'apparato scheletrico e muscolare causate dalle vibrazioni trasmesse al lavoratore da macchine o attrezzature. Per tutti i dettagli inerenti l'analisi del rischio (schede di valutazione, ecc) si rimanda al documento di valutazione specifico.

MISURE PREVENTIVE e PROTETTIVE:

a) Nelle lavorazioni: Rimozione di impianti; Rimozione di intonaci e rivestimenti esterni; Rimozione di pavimento in ceramica; Demolizione di tramezzature eseguita a mano; Taglio di muratura a tutto spessore; Realizzazione della rete di distribuzione di impianto idrico-sanitario; Realizzazione di impianto elettrico; Realizzazione di impianto telefonico; Realizzazione della rete e dei sistemi di controllo per impianto antincendio; Realizzazione di impianto ascensore elettrico; Realizzazione delle canalizzazioni per aria condizionata; Rimozione di ringhiere e parapetti; Taglio di solai in c.a.; Asportazione di strato di usura e collegamento;

Fascia di appartenenza. Mano-Braccio (HAV): "Compreso tra 2,5 e 5,0 m/s²"; Corpo Intero (WBV): "Non presente".

Misure tecniche e organizzative:

Misure generali. I rischi, derivanti dall'esposizione dei lavoratori a vibrazioni, devono essere eliminati alla fonte o ridotti al minimo.

Dispositivi di protezione individuale:

Devono essere forniti: **a)** indumenti protettivi; **b)** guanti antivibrazione; **c)** maniglie antivibrazione.

b) Nelle lavorazioni: Posa di pavimenti per interni in ceramica; Posa di pavimenti per interni in marmo; Posa di pavimenti per esterni in ceramica;

Fascia di appartenenza. Mano-Braccio (HAV): "Inferiore a 2,5 m/s²"; Corpo Intero (WBV): "Non presente".

Misure tecniche e organizzative:

Misure generali. I rischi, derivanti dall'esposizione dei lavoratori a vibrazioni, devono essere eliminati alla fonte o ridotti al minimo.

c) Nelle macchine: Autocarro; Autocarro con gru; Autobetoniera; Autopompa per cls; Autogru;

Fascia di appartenenza. Mano-Braccio (HAV): "Non presente"; Corpo Intero (WBV): "Inferiore a 0,5 m/s²".

Misure tecniche e organizzative:

Misure generali. I rischi, derivanti dall'esposizione dei lavoratori a vibrazioni, devono essere eliminati alla fonte o ridotti al minimo.

d) Nelle macchine: Scarificatrice; Escavatore; Rullo compressore; Finitrice;

Fascia di appartenenza. Mano-Braccio (HAV): "Non presente"; Corpo Intero (WBV): "Compreso tra 0,5 e 1 m/s²".

Misure tecniche e organizzative:

Misure generali. I rischi, derivanti dall'esposizione dei lavoratori a vibrazioni, devono essere eliminati alla fonte o ridotti al minimo.

Dispositivi di protezione individuale:

Devono essere forniti: **a)** indumenti protettivi; **b)** dispositivi di smorzamento; **c)** sedili ammortizzanti.

ATTREZZATURE utilizzate nelle Lavorazioni

Elenco degli attrezzi:

- 1) Andatoie e Passerelle;
- 2) Argano a bandiera;
- 3) Argano a cavalletto;
- 4) Attrezzi manuali;
- 5) Avvitatore elettrico;
- 6) Battipiastrille elettrico;
- 7) Betoniera a bicchiere;
- 8) Canale per scarico macerie;
- 9) Cannello a gas;
- 10) Cannello per saldatura ossiacetilenica;
- 11) Impastatrice;
- 12) Levigatrice elettrica;
- 13) Martello demolitore elettrico;
- 14) Pompa a mano per disarmante;
- 15) Ponte a sbalzo;
- 16) Ponte su cavalletti;
- 17) Ponteggio metallico fisso;
- 18) Ponteggio mobile o trabattello;
- 19) Saldatrice elettrica;
- 20) Saldatrice polifusione;
- 21) Scala doppia;
- 22) Scala semplice;
- 23) Sega a parete;
- 24) Sega circolare;
- 25) Smerigliatrice angolare (flessibile);
- 26) Taglierina elettrica;
- 27) Trapano elettrico;
- 28) Vibratore elettrico per calcestruzzo.

Andatoie e Passerelle

Le andatoie e le passerelle sono opere provvisorie predisposte per consentire il collegamento di posti di lavoro collocati a quote differenti o separati da vuoti, come nel caso di scavi in trincea o ponteggi.

Rischi generati dall'uso dell'Attrezzo:

- 1) Caduta dall'alto;
- 2) Caduta di materiale dall'alto o a livello;

Misure Preventive e Protettive relative all'Attrezzo:

- 1) Andatoie e Passerelle: misure preventive e protettive;

Prescrizioni Esecutive:

Istruzioni per gli addetti: 1) verificare la stabilità e la completezza delle passerelle o andatoie, con particolare riguardo alle tavole che compongono il piano di calpestio ed ai parapetti; 2) verificare la completezza e l'efficacia della protezione verso il vuoto (parapetto con arresto al piede); 3) non sovraccaricare passerelle o andatoie con carichi eccessivi; 4) verificare di non dover movimentare manualmente carichi superiori a quelli consentiti; 5) segnalare al responsabile del cantiere eventuali non rispondenze a quanto indicato.

Riferimenti Normativi:

D.Lgs. 9 aprile 2008 n. 81, Art. 70; D.Lgs. 9 aprile 2008 n. 81, Art. 130; D.Lgs. 9 aprile 2008 n. 81, Allegato 5; D.Lgs. 9 aprile 2008 n. 81, Allegato 6.

- 2) DPI: utilizzatore andatoie e passerelle;

Prescrizioni Organizzative:

Devono essere forniti: **a)** guanti; **b)** calzature di sicurezza; **c)** indumenti protettivi.

Riferimenti Normativi:

D.Lgs. 9 aprile 2008 n. 81, Art. 75.

Argano a bandiera

L'argano è un apparecchio di sollevamento utilizzato prevalentemente nei cantieri urbani di recupero e piccola ristrutturazione per il sollevamento al piano di lavoro dei materiali e degli attrezzi.

Rischi generati dall'uso dell'Attrezzo:

- 1) Caduta dall'alto;
- 2) Caduta di materiale dall'alto o a livello;
- 3) Elettrocuzione;
- 4) Scivolamenti, cadute a livello;
- 5) Urti, colpi, impatti, compressioni;

Misure Preventive e Protettive relative all'Attrezzo:

- 1) Argano a bandiera: misure preventive e protettive;

Prescrizioni Esecutive:

Prima dell'uso: 1) verificare la presenza dei parapetti completi sul perimetro del posto di manovra; 2) verificare la presenza degli staffoni e della tavola fermapiè da 30 cm nella parte frontale dell'elevatore; 3) verificare l'integrità della struttura portante l'argano; 4) con ancoraggio: verificare l'efficienza del puntone di fissaggio; 5) verificare l'efficienza della sicura del gancio e dei morsetti fermafune con redancia; 6) verificare l'integrità delle parti elettriche visibili; 7) verificare l'efficienza dell'interruttore di linea presso l'elevatore; 8) verificare la funzionalità della pulsantiera; 9) verificare l'efficienza del fine corsa superiore e del freno per la discesa del carico; 10) transennare a terra l'area di tiro.

Durante l'uso: 1) mantenere abbassati gli staffoni; 2) usare la cintura di sicurezza in momentanea assenza degli staffoni; 3) usare i contenitori adatti al materiale da sollevare; 4) verificare la corretta imbracatura dei carichi e la perfetta chiusura della sicura del gancio; 5) non utilizzare la fune dell'elevatore per imbracare carichi; 6) segnalare eventuali guasti; 7) per l'operatore a terra: non sostare sotto il carico.

Dopo l'uso: 1) scollegare elettricamente l'elevatore; 2) ritirare l'elevatore all'interno del solaio.

Riferimenti Normativi:

D.Lgs. 9 aprile 2008 n. 81, Art. 70; D.Lgs. 9 aprile 2008 n. 81, Art. 80; D.Lgs. 9 aprile 2008 n. 81, Allegato 5; D.Lgs. 9 aprile 2008 n. 81, Allegato 6.

- 2) DPI: utilizzatore argano a bandiera;

Prescrizioni Organizzative:

Devono essere forniti: a) casco; b) guanti; c) calzature di sicurezza; d) attrezzatura anticaduta; e) indumenti protettivi.

Riferimenti Normativi:

D.Lgs. 9 aprile 2008 n. 81, Art. 75.

Argano a cavalletto

L'argano è un apparecchio di sollevamento utilizzato prevalentemente nei cantieri urbani di recupero e piccola ristrutturazione per il sollevamento al piano di lavoro dei materiali e degli attrezzi.

Rischi generati dall'uso dell'Attrezzo:

- 1) Caduta dall'alto;
- 2) Caduta di materiale dall'alto o a livello;
- 3) Elettrocuzione;
- 4) Scivolamenti, cadute a livello;
- 5) Urti, colpi, impatti, compressioni;

Misure Preventive e Protettive relative all'Attrezzo:

- 1) Argano a cavalletto: misure preventive e protettive;

Prescrizioni Esecutive:

Prima dell'uso: 1) verificare la presenza dei parapetti completi sul perimetro del posto di manovra; 2) verificare la presenza degli staffoni e della tavola fermapiè da 30 cm nella parte frontale dell'elevatore; 3) verificare l'integrità della struttura portante l'argano; 4) con ancoraggio: verificare l'efficienza del puntone di fissaggio; 5) verificare l'efficienza della sicura del gancio e dei morsetti fermafune con redancia; 6) verificare l'integrità delle parti elettriche visibili; 7) verificare l'efficienza dell'interruttore di linea presso l'elevatore; 8) verificare la funzionalità della pulsantiera; 9) verificare l'efficienza del fine corsa superiore e del freno per la discesa del carico; 10) transennare a terra l'area di tiro.

Durante l'uso: 1) mantenere abbassati gli staffoni; 2) usare la cintura di sicurezza in momentanea assenza degli staffoni; 3) usare i contenitori adatti al materiale da sollevare; 4) verificare la corretta imbracatura dei carichi e la perfetta chiusura della sicura del gancio; 5) non utilizzare la fune dell'elevatore per imbracare carichi; 6) segnalare eventuali guasti; 7) per l'operatore a terra: non sostare sotto il carico.

Dopo l'uso: 1) scollegare elettricamente l'elevatore; 2) ritirare l'elevatore all'interno del solaio.

Riferimenti Normativi:

D.Lgs. 9 aprile 2008 n. 81, Art. 70; D.Lgs. 9 aprile 2008 n. 81, Art. 80; D.Lgs. 9 aprile 2008 n. 81, Allegato 5; D.Lgs. 9 aprile 2008 n. 81, Allegato 6.

- 2) DPI: utilizzatore argano a cavalletto;

Prescrizioni Organizzative:

Devono essere forniti: a) casco; b) guanti; c) calzature di sicurezza; d) attrezzatura anticaduta; e) indumenti protettivi.

Riferimenti Normativi:

D.Lgs. 9 aprile 2008 n. 81, Art. 75.

Attrezzi manuali

Gli attrezzi manuali, presenti in tutte le fasi lavorative, sono sostanzialmente costituiti da una parte destinata all'impugnatura ed un'altra, variamente conformata, alla specifica funzione svolta.

Rischi generati dall'uso dell'Attrezzo:

- 1) Punture, tagli, abrasioni;
- 2) Urti, colpi, impatti, compressioni;

Misure Preventive e Protettive relative all'Attrezzo:

- 1) Attrezzi manuali: misure preventive e protettive;

Prescrizioni Esecutive:

Prima dell'uso: 1) controllare che l'utensile non sia deteriorato; 2) sostituire i manici che presentino incrinature o scheggiature; 3) verificare il corretto fissaggio del manico; 4) selezionare il tipo di utensile adeguato all'impiego; 5) per punte e scalpelli utilizzare idonei paracolpi ed eliminare le sbavature dalle impugnature.

Durante l'uso: 1) impugnare saldamente l'utensile; 2) assumere una posizione corretta e stabile; 3) distanziare adeguatamente gli altri lavoratori; 4) non utilizzare in maniera impropria l'utensile; 5) non abbandonare gli utensili nei passaggi ed assicurarli da una eventuale caduta dall'alto; 6) utilizzare adeguati contenitori per riporre gli utensili di piccola taglia.

Dopo l'uso: 1) pulire accuratamente l'utensile; 2) riporre correttamente gli utensili; 3) controllare lo stato d'uso dell'utensile.

Riferimenti Normativi:

D.Lgs. 9 aprile 2008 n. 81, Art. 70; D.Lgs. 9 aprile 2008 n. 81, Allegato 5; D.Lgs. 9 aprile 2008 n. 81, Allegato 6.

- 2) DPI: utilizzatore attrezzi manuali;

Prescrizioni Organizzative:

Devono essere forniti: **a)** casco; **b)** occhiali protettivi; **c)** guanti; **d)** calzature di sicurezza.

Riferimenti Normativi:

D.Lgs. 9 aprile 2008 n. 81, Art. 75.

Avvitatore elettrico

L'avvitatore elettrico è un utensile elettrico di uso comune nel cantiere edile.

Rischi generati dall'uso dell'Attrezzo:

- 1) Elettrocuzione;
- 2) Urti, colpi, impatti, compressioni;

Misure Preventive e Protettive relative all'Attrezzo:

- 1) Avvitatore elettrico: misure preventive e protettive;

Prescrizioni Esecutive:

Prima dell'uso: 1) utilizzare solo utensili a doppio isolamento (220 V), o utensili alimentati a bassissima tensione di sicurezza (50 V), comunque non collegati elettricamente a terra; 2) controllare l'integrità dei cavi e della spina d'alimentazione; 3) verificare la funzionalità dell'utensile; 4) verificare che l'utensile sia di conformazione adatta.

Durante l'uso: 1) non intralciare i passaggi con il cavo di alimentazione; 2) interrompere l'alimentazione elettrica nelle pause di lavoro; 3) segnalare eventuali malfunzionamenti.

Dopo l'uso: 1) scollegare elettricamente l'utensile.

Riferimenti Normativi:

D.Lgs. 9 aprile 2008 n. 81, Art. 70; D.Lgs. 9 aprile 2008 n. 81, Art. 80; D.Lgs. 9 aprile 2008 n. 81, Allegato 5; D.Lgs. 9 aprile 2008 n. 81, Allegato 6.

- 2) DPI: utilizzatore avvitatore elettrico;

Prescrizioni Organizzative:

Devono essere forniti: **a)** guanti; **b)** calzature di sicurezza.

Riferimenti Normativi:

D.Lgs. 9 aprile 2008 n. 81, Art. 75.

Battipiastrille elettrico

Il battipiastrille elettrico è un utensile elettrico per la posa in opera di piastrelle.

Rischi generati dall'uso dell'Attrezzo:

- 1) Elettrocuzione;
- 2) Movimentazione manuale dei carichi;
- 3) Rumore;
- 4) Urti, colpi, impatti, compressioni;

- 5) Vibrazioni;

Misure Preventive e Protettive relative all'Attrezzo:

- 1) Battipastrelle elettrico: misure preventive e protettive;

Prescrizioni Esecutive:

Prima dell'uso: 1) verificare l'efficienza delle protezioni; 2) verificare l'efficienza delle parti elettriche visibili; 3) verificare l'efficienza dei comandi.

Durante l'uso: 1) segnalare la zona di intervento esposta a livello di rumorosità elevato; 2) non rimuovere o modificare i dispositivi di protezione; 3) non intralciare i passaggi con il cavo di alimentazione posizionandolo in modo da evitarne il danneggiamento.

Dopo l'uso: 1) scollegare elettricamente la macchina; 2) pulire accuratamente la macchina; 3) eseguire le operazioni di revisione e manutenzione; 4) segnalare eventuali malfunzionamenti.

Riferimenti Normativi:

D.Lgs. 9 aprile 2008 n. 81, Art. 70; D.Lgs. 9 aprile 2008 n. 81, Art. 80; D.Lgs. 9 aprile 2008 n. 81, Allegato 5; D.Lgs. 9 aprile 2008 n. 81, Allegato 6.

- 2) DPI: utilizzatore battipastrelle elettrico;

Prescrizioni Organizzative:

Devono essere forniti: **a)** otoprotettori; **b)** guanti antivibrazioni; **c)** calzature di sicurezza; **d)** ginocchiere.

Riferimenti Normativi:

D.Lgs. 9 aprile 2008 n. 81, Art. 75.

Betoniera a bicchiere

La betoniera a bicchiere è un'attrezzatura destinata al confezionamento di malta. Solitamente viene utilizzata per il confezionamento di malta per murature ed intonaci e per la produzione di piccole quantità di calcestruzzi.

Rischi generati dall'uso dell'Attrezzo:

- 1) Caduta di materiale dall'alto o a livello;
- 2) Cesoiamenti, stritolamenti;
- 3) Elettrocuzione;
- 4) Getti, schizzi;
- 5) Inalazione polveri, fibre;
- 6) Movimentazione manuale dei carichi;
- 7) Rumore;
- 8) Urti, colpi, impatti, compressioni;

Misure Preventive e Protettive relative all'Attrezzo:

- 1) Betoniera a bicchiere: misure preventive e protettive;

Prescrizioni Esecutive:

Prima dell'uso: 1) verificare la presenza ed efficienza delle protezioni: al bicchiere, alla corona, agli organi di trasmissione, agli organi di manovra; 2) verificare l'efficienza dei dispositivi di arresto di emergenza; 3) verificare la presenza e l'efficienza della protezione sovrastante il posto di manovra (tettoia); 4) verificare l'integrità dei collegamenti elettrici e di messa a terra per la parte visibile ed il corretto funzionamento degli interruttori e dispositivi elettrici di alimentazione e manovra.

Durante l'uso: 1) è vietato manomettere le protezioni; 2) è vietato eseguire operazioni di lubrificazione, pulizia, manutenzione o riparazione sugli organi in movimento; 3) nelle betoniere a caricamento automatico accertarsi del fermo macchina prima di eseguire interventi sui sistemi di caricamento o nei pressi di questi; 4) nelle betoniere a caricamento manuale le operazioni di carico non devono comportare la movimentazione di carichi troppo pesanti e/o in condizioni disagiate. Pertanto è necessario utilizzare le opportune attrezzature manuali quali pale o secchie.

Dopo l'uso: 1) assicurarsi di aver tolto tensione ai singoli comandi ed all'interruttore generale di alimentazione al quadro; 2) lasciare sempre la macchina in perfetta efficienza, curandone la pulizia alla fine dell'uso e l'eventuale lubrificazione; 3) ricontrollare la presenza e l'efficienza di tutti i dispositivi di protezione (in quanto alla ripresa del lavoro la macchina potrebbe essere riutilizzata da altra persona).

Riferimenti Normativi:

D.Lgs. 9 aprile 2008 n. 81, Art. 70; D.Lgs. 9 aprile 2008 n. 81, Art. 80; D.Lgs. 9 aprile 2008 n. 81, Allegato 5; D.Lgs. 9 aprile 2008 n. 81, Allegato 6; Circolare Ministero del Lavoro n.103/80.

- 2) DPI: utilizzatore betoniera a bicchiere;

Prescrizioni Organizzative:

Devono essere forniti: **a)** casco; **b)** otoprotettori; **c)** occhiali protettivi; **d)** maschera antipolvere; **e)** guanti; **f)** calzature di sicurezza; **g)** indumenti protettivi.

Riferimenti Normativi:

D.Lgs. 9 aprile 2008 n. 81, Art. 75.

Canale per scarico macerie

Il canale per scarico macerie è un attrezzo utilizzato prevalentemente nei cantieri di recupero e ristrutturazione per il convogliamento

di macerie dai piani alti dell'edificio.

Rischi generati dall'uso dell'Attrezzo:

- 1) Caduta di materiale dall'alto o a livello;
- 2) Inalazione polveri, fibre;

Misure Preventive e Protettive relative all'Attrezzo:

- 1) Canale per scarico macerie: misure preventive e protettive;

Prescrizioni Esecutive:

Prima dell'uso: **1)** verificare che i vari tronchi del canale siano ben imboccati e che gli eventuali raccordi siano adeguatamente rinforzati; **b)** verificare che il piano di scarico non disti più di 2 metri dall'estremo inferiore del canale; **c)** verificare che l'ultimo tratto del canale sia leggermente inclinato per ridurre la velocità e la polvere del materiale scaricato; **d)** controllare che il canale sia ancorato in maniera sicura curando che il suo peso venga, se necessario, ripartito sull'impalcatura; **e)** verificare che le imboccature di scarico non consentano la caduta accidentale delle persone; **f)** delimitare l'area di scarico se accessibile.

Durante l'uso: **a)** non scaricare materiali di dimensioni eccessive; **b)** inumidire il materiale prima di scaricarlo.

Dopo l'uso: **a)** segnalare l'operazione di sgombero macerie dal piano di raccolta vietando momentaneamente l'utilizzo del canale; **b)** verificare e segnalare l'eventuale presenza di danneggiamenti del canale e dei relativi supporti.

Riferimenti Normativi:

D.Lgs. 9 aprile 2008 n. 81, Art. 70; D.Lgs. 9 aprile 2008 n. 81, Allegato 5; D.Lgs. 9 aprile 2008 n. 81, Allegato 6.

- 2) DPI: utilizzatore canale per scarico macerie;

Prescrizioni Organizzative:

Devono essere forniti: **a)** casco; **b)** maschera antipolvere; **c)** guanti; **d)** calzature di sicurezza.

Riferimenti Normativi:

D.Lgs. 9 aprile 2008 n. 81, Art. 75.

Cannello a gas

Il cannello a gas, usato essenzialmente per la posa di membrane bituminose, è alimentato da gas propano.

Rischi generati dall'uso dell'Attrezzo:

- 1) Inalazione fumi, gas, vapori;
- 2) Incendi, esplosioni;
- 3) Rumore;
- 4) Urti, colpi, impatti, compressioni;

Misure Preventive e Protettive relative all'Attrezzo:

- 1) Cannello a gas: misure preventive e protettive;

Prescrizioni Esecutive:

Prima dell'uso: **1)** verificare l'integrità dei tubi in gomma e le connessioni tra bombola e cannello; **2)** verificare la funzionalità del riduttore di pressione.

Durante l'uso: **1)** allontanare eventuali materiali infiammabili; **2)** evitare di usare la fiamma libera in corrispondenza del tubo e della bombola del gas; **3)** tenere la bombola nei pressi del posto di lavoro ma lontano da fonti di calore; **4)** tenere la bombola in posizione verticale; **5)** nelle pause di lavoro, spegnere la fiamma e chiudere l'afflusso del gas; **6)** tenere un estintore sul posto di lavoro.

Dopo l'uso: **1)** spegnere la fiamma chiudendo le valvole d'afflusso del gas; **2)** riporre la bombola nel deposito di cantiere; **3)** segnalare malfunzionamenti.

Riferimenti Normativi:

D.Lgs. 9 aprile 2008 n. 81, Art. 70; D.Lgs. 9 aprile 2008 n. 81, Allegato 5; D.Lgs. 9 aprile 2008 n. 81, Allegato 6.

- 2) DPI: utilizzatore cannello a gas;

Prescrizioni Organizzative:

Devono essere forniti: **a)** otoprotettori; **b)** occhiali protettivi; **c)** maschera con filtro specifico; **d)** guanti; **e)** calzature di sicurezza; **f)** indumenti protettivi.

Riferimenti Normativi:

D.Lgs. 9 aprile 2008 n. 81, Art. 75.

Cannello per saldatura ossiacetilenica

Il cannello per saldatura ossiacetilenica è impiegato essenzialmente per operazioni di saldatura o taglio di parti metalliche.

Rischi generati dall'uso dell'Attrezzo:

- 1) Inalazione fumi, gas, vapori;
- 2) Incendi, esplosioni;
- 3) Radiazioni non ionizzanti;
- 4) Rumore;
- 5) Urti, colpi, impatti, compressioni;

Misure Preventive e Protettive relative all'Attrezzo:

- 1) Cannello per saldatura ossiacetilenica: misure preventive e protettive;

Prescrizioni Esecutive:

Prima dell'uso: 1) verificare l'assenza di gas o materiale infiammabile nell'ambiente o su tubazioni e/o serbatoi sui quali si effettuano gli interventi; 2) verificare la stabilità e il vincolo delle bombole sul carrello portabombole; 3) verificare l'integrità dei tubi in gomma e le connessioni tra le bombole ed il cannello; 4) controllare i dispositivi di sicurezza contro il ritorno di fiamma, in prossimità dell'impugnatura, dopo i riduttori di pressione e in particolare nelle tubazioni lunghe più di 5 m; 5) verificare la funzionalità dei riduttori di pressione e dei manometri; 6) in caso di lavorazione in ambienti confinati predisporre un adeguato sistema di aspirazione fumi e/o di ventilazione.

Durante l'uso: 1) trasportare le bombole con l'apposito carrello; 2) evitare di utilizzare la fiamma libera in corrispondenza delle bombole e delle tubazioni del gas; 3) non lasciare le bombole esposte ai raggi solari o ad altre fonti di calore; 4) nelle pause di lavoro spegnere la fiamma e chiudere l'afflusso del gas; 5) tenere un estintore sul posto di lavoro; 6) segnalare eventuali malfunzionamenti.

Dopo l'uso: 1) spegnere la fiamma chiudendo le valvole d'afflusso del gas; 2) riporre le bombole nel deposito di cantiere.

Riferimenti Normativi:

D.Lgs. 9 aprile 2008 n. 81, Art. 70; D.Lgs. 9 aprile 2008 n. 81, Allegato 5; D.Lgs. 9 aprile 2008 n. 81, Allegato 6.

- 2) DPI: utilizzatore cannello per saldatura ossiacetilenica;

Prescrizioni Organizzative:

Devono essere forniti: **a)** otoprotettori; **b)** occhiali protettivi; **c)** maschera con filtro specifico; **d)** guanti; **e)** calzature di sicurezza; **f)** grembiule per saldatore; **g)** indumenti protettivi.

Riferimenti Normativi:

D.Lgs. 9 aprile 2008 n. 81, Art. 75.

Impastatrice

L'impastatrice è un'attrezzatura da cantiere destinata alla preparazione a ciclo continuo di malta.

Rischi generati dall'uso dell'Attrezzo:

- 1) Caduta di materiale dall'alto o a livello;
- 2) Elettrocuzione;
- 3) Inalazione polveri, fibre;
- 4) Movimentazione manuale dei carichi;
- 5) Rumore;
- 6) Urti, colpi, impatti, compressioni;

Misure Preventive e Protettive relative all'Attrezzo:

- 1) Impastatrice: misure preventive e protettive;

Prescrizioni Esecutive:

Prima dell'uso: 1) verificare l'integrità delle parti elettriche; 2) verificare la presenza delle protezioni agli organi di trasmissione (pulegge, cinghie); 3) verificare l'efficienza dell'interruttore di comando e del pulsante di emergenza; 4) verificare l'efficienza della griglia di protezione dell'organo lavoratore e del dispositivo di blocco del moto per il sollevamento accidentale della stessa; 5) verificare la presenza della tettoia di protezione del posto di lavoro (dove necessario).

Durante l'uso: 1) non intralciare i passaggi con il cavo di alimentazione; 2) non manomettere il dispositivo di blocco delle griglie; 3) non rimuovere il carter di protezione della puleggia.

Dopo l'uso: 1) scollegare elettricamente la macchina; 2) eseguire le operazioni di revisione e manutenzione necessarie al reimpiego della macchina a motore fermo; 3) curare la pulizia della macchina; 4) segnalare eventuali guasti.

Riferimenti Normativi:

D.Lgs. 9 aprile 2008 n. 81, Art. 70; D.Lgs. 9 aprile 2008 n. 81, Art. 80; D.Lgs. 9 aprile 2008 n. 81, Allegato 5; D.Lgs. 9 aprile 2008 n. 81, Allegato 6.

- 2) DPI: utilizzatore impastatrice;

Prescrizioni Organizzative:

Devono essere forniti: **a)** casco; **b)** otoprotettori; **c)** maschera antipolvere; **d)** guanti; **e)** calzature di sicurezza; **f)** indumenti protettivi.

Riferimenti Normativi:

D.Lgs. 9 aprile 2008 n. 81, Art. 75.

Levigatrice elettrica

La levigatrice è un'attrezzatura elettrica utilizzata nelle operazioni di levigatura e lucidatura di pavimenti realizzati in piastrelle di marmo, graniglia, marmettoni, ecc.

Rischi generati dall'uso dell'Attrezzo:

- 1) Cesoiamenti, stritolamenti;
- 2) Inalazione fumi, gas, vapori;

- 3) Incendi, esplosioni;
- 4) Rumore;
- 5) Scivolamenti, cadute a livello;

Misure Preventive e Protettive relative all'Attrezzo:

- 1) Levigatrice elettrica: misure preventive e protettive;

Prescrizioni Esecutive:

Prima dell'uso: 1) accertati del buono stato dei collegamenti elettrici e di messa a terra e verifica l'efficienza degli interruttori e dispositivi elettrici di alimentazione e manovra; 2) accertati della presenza e dell'efficienza delle protezioni da contatto accidentale relative agli organi di manovra e agli altri organi di trasmissione del moto; 3) provvedi a delimitare la zona di lavoro.

Durante l'uso: 1) delimita l'area di lavoro esposta a livello di rumorosità elevato; 2) accertati che il cavo di alimentazione non intralci i passaggi e sia posizionato in modo da evitare che sia soggetto a danneggiamenti; 3) assicurati di aver interrotto l'alimentazione elettrica durante le pause di lavoro; 4) evita assolutamente di toccare gli organi lavoratori degli utensili o i materiali in lavorazione, in quanto, certamente surriscaldati; 5) provvedi ad allontanare rapidamente le sostanze residue della levigatura, depositandole in appositi contenitori metallici ed evitando assolutamente di immetterli direttamente nei tronchi fognari; 6) informa tempestivamente il preposto e/o il datore di lavoro, di malfunzionamenti o pericoli che dovessero evidenziarsi durante il lavoro.

Dopo l'uso: 1) verifica di aver aperto tutti i circuiti elettrici (interrotto ogni operatività) e l'interruttore generale di alimentazione al quadro; 2) effettua tutte le operazioni di revisione e manutenzione della macchina secondo quanto indicato nel libretto e sempre dopo esserti accertato che il motore sia spento e non riavviabile da terzi accidentalmente.

Riferimenti Normativi:

D.Lgs. 9 aprile 2008 n. 81, Art. 70; D.Lgs. 9 aprile 2008 n. 81, Art. 80; D.Lgs. 9 aprile 2008 n. 81, Allegato 5; D.Lgs. 9 aprile 2008 n. 81, Allegato 6.

- 2) DPI: utilizzatore levigatrice elettrica;

Prescrizioni Organizzative:

Devono essere forniti: a) otoprotettori; b) guanti; c) calzature di sicurezza; d) indumenti protettivi.

Riferimenti Normativi:

D.Lgs. 9 aprile 2008 n. 81, Art. 75.

Martello demolitore elettrico

Il martello demolitore è un'attrezzatura la cui utilizzazione risulta necessaria ogni qualvolta si presenti l'esigenza di un elevato numero di colpi ed una battuta potente.

Rischi generati dall'uso dell'Attrezzo:

- 1) Elettrocuzione;
- 2) Inalazione polveri, fibre;
- 3) Rumore;
- 4) Urti, colpi, impatti, compressioni;
- 5) Vibrazioni;

Misure Preventive e Protettive relative all'Attrezzo:

- 1) Martello demolitore elettrico: misure preventive e protettive;

Prescrizioni Esecutive:

Prima dell'uso: 1) verificare che l'utensile sia del tipo a doppio isolamento (220 V), o alimentato a bassissima tensione di sicurezza (50V), comunque non collegato a terra; 2) verificare l'integrità del cavo e della spina di alimentazione; 3) verificare il funzionamento dell'interruttore; 4) segnalare la zona esposta a livello di rumorosità elevato; 5) utilizzare la punta adeguata al materiale da demolire.

Durante l'uso: 1) impugnare saldamente l'utensile con le due mani tramite le apposite maniglie; 2) eseguire il lavoro in condizioni di stabilità adeguata; 3) non intralciare i passaggi con il cavo di alimentazione; 4) staccare il collegamento elettrico durante le pause di lavoro.

Dopo l'uso: 1) scollegare elettricamente l'utensile; 2) controllare l'integrità del cavo d'alimentazione; 3) pulire l'utensile; 4) segnalare eventuali malfunzionamenti.

Riferimenti Normativi:

D.Lgs. 9 aprile 2008 n. 81, Art. 70; D.Lgs. 9 aprile 2008 n. 81, Art. 80; D.Lgs. 9 aprile 2008 n. 81, Allegato 5; D.Lgs. 9 aprile 2008 n. 81, Allegato 6.

- 2) DPI: utilizzatore martello demolitore elettrico;

Prescrizioni Organizzative:

Devono essere forniti: a) casco; b) otoprotettori; c) occhiali protettivi; d) maschera antipolvere; e) guanti antivibrazioni; f) calzature di sicurezza; g) indumenti protettivi.

Riferimenti Normativi:

D.Lgs. 9 aprile 2008 n. 81, Art. 75.

Pompa a mano per disarmante

La pompa a mano è utilizzata per l'applicazione a spruzzo di disarmante.

Rischi generati dall'uso dell'Attrezzo:

- 1) Getti, schizzi;
- 2) Nebbie;

Misure Preventive e Protettive relative all'Attrezzo:

- 1) Pompa a mano per disarmante: misure preventive e protettive;

Prescrizioni Esecutive:

Prima dell'uso: 1) verificare la funzionalità dell'utensile; 2) controllare le connessioni dei tubi con l'erogatore e la pompa; 3) durante il rifornimento evitare il contatto con le sostanze impiegate.

Durante l'uso: 1) eseguire il lavoro in condizioni di stabilità adeguata; 2) evitare la dispersione nell'ambiente dei prodotti considerati tossici-nocivi.

Dopo l'uso: 1) pulire accuratamente l'utensile prima di riporlo; 2) curare l'igiene personale.

Riferimenti Normativi:

D.Lgs. 9 aprile 2008 n. 81, Art. 70; D.Lgs. 9 aprile 2008 n. 81, Allegato 5; D.Lgs. 9 aprile 2008 n. 81, Allegato 6.

- 2) DPI: utilizzatore pompa a mano per disarmante;

Prescrizioni Organizzative:

Devono essere forniti: **a)** occhiali protettivi; **b)** guanti; **c)** calzature di sicurezza; **d)** indumenti protettivi.

Riferimenti Normativi:

D.Lgs. 9 aprile 2008 n. 81, Art. 75.

Ponte a sbalzo

La passerella a sbalzo è un'opera provvisoria realizzata qualora non sia possibile l'impiego di un ponte normale con montanti partenti dal suolo.

Rischi generati dall'uso dell'Attrezzo:

- 1) Caduta dall'alto;
- 2) Caduta di materiale dall'alto o a livello;

Misure Preventive e Protettive relative all'Attrezzo:

- 1) Ponte a sbalzo: misure preventive e protettive;

Prescrizioni Esecutive:

Istruzioni per gli addetti: 1) verificare che il ponte a sbalzo sia realizzato a fronte di una evidente necessità o nei casi previsti dalla normale buona tecnica; 2) accertare che il ponte a sbalzo venga conservato in buone condizioni di manutenzione ed efficienza anche riguardo la protezione contro gli agenti nocivi esterni; 3) verificare la stabilità e l'integrità ad intervalli periodici, dopo violente perturbazioni atmosferiche o prolungata interruzione della attività; 4) evitare di correre o saltare sugli intavolati dei ponti; 5) abbandonare i ponti in presenza di un forte vento; 6) verificare che gli elementi dei ponti a sbalzo ancora ritenuti idonei al reimpiego siano tenuti separati dal materiale non più utilizzabile; 7) segnalare al responsabile del cantiere eventuali non rispondenze a quanto disposto.

Riferimenti Normativi:

D.M. 22 maggio 1992 n.466; D.Lgs. 9 aprile 2008 n. 81, Titolo IV, Capo II, Sezione VI.

- 2) DPI: utilizzatore ponte a sbalzo;

Prescrizioni Organizzative:

Devono essere forniti: **a)** casco; **b)** guanti; **c)** calzature di sicurezza.

Riferimenti Normativi:

D.Lgs. 9 aprile 2008 n. 81, Art. 75.

Ponte su cavalletti

Il ponte su cavalletti è un'opera provvisoria costituita da un impalcato di assi in legno sostenuto da cavalletti.

Rischi generati dall'uso dell'Attrezzo:

- 1) Scivolamenti, cadute a livello;

Misure Preventive e Protettive relative all'Attrezzo:

- 1) Ponte su cavalletti: misure preventive e protettive;

Prescrizioni Esecutive:

Istruzioni per gli addetti: 1) verificare la planarità del ponte. Se il caso, spessorare con zeppe in legno e non con mattoni o blocchi di cemento; 2) verificare le condizioni generali del ponte, con particolare riguardo all'integrità dei cavalletti ed alla completezza del piano di lavoro; all'integrità, al blocco ed all'accostamento delle tavole; 3) non modificare la corretta composizione del ponte rimuovendo cavalletti o tavole né utilizzare le componenti - specie i cavalletti se metallici - in modo improprio; 4) non sovraccaricare il ponte con carichi non previsti o eccessivi ma caricarli con i soli materiali ed attrezzi necessari per la lavorazione in corso; 5) segnalare al responsabile del cantiere eventuali non rispondenze o mancanza delle

attrezzature per poter operare come indicato.

Riferimenti Normativi:

D.Lgs. 9 aprile 2008 n. 81, Art. 124; D.Lgs. 9 aprile 2008 n. 81, Art. 139; D.Lgs. 9 aprile 2008 n. 81, Allegato 18, Punto 2.2.2..

- 2) DPI: utilizzatore ponte su cavalletti;

Prescrizioni Organizzative:

Devono essere forniti: **a)** casco; **b)** guanti; **c)** calzature di sicurezza.

Riferimenti Normativi:

D.Lgs. 9 aprile 2008 n. 81, Art. 75.

Ponteggio metallico fisso

Il ponteggio metallico fisso è un'opera provvisoria realizzata per eseguire lavori di ingegneria civile, quali nuove costruzioni o ristrutturazioni e manutenzioni, ad altezze superiori ai 2 metri.

Rischi generati dall'uso dell'Attrezzo:

- 1) Caduta dall'alto;
- 2) Caduta di materiale dall'alto o a livello;
- 3) Scivolamenti, cadute a livello;

Misure Preventive e Protettive relative all'Attrezzo:

- 1) Ponteggio metallico fisso: misure preventive e protettive;

Prescrizioni Esecutive:

Istruzioni per gli addetti: **1)** verificare che il ponteggio venga conservato in buone condizioni di manutenzione, che la protezione contro gli agenti nocivi esterni sia efficace e che il marchio del costruttore si mantenga rintracciabile e decifrabile; **2)** verificare la stabilità e integrità di tutti gli elementi del ponteggio ad intervalli periodici, dopo violente perturbazioni atmosferiche o prolungate interruzioni delle attività; **3)** procedere ad un controllo più accurato quando si interviene in un cantiere già avviato, con il ponteggio già installato o in fase di completamento; **4)** accedere ai vari piani del ponteggio in modo agevole e sicuro, utilizzando le apposite scale a mano sfalsate ad ogni piano, vincolate e protette verso il lato esterno; **5)** non salire o scendere lungo gli elementi del ponteggio; **6)** evitare di correre o saltare sugli intavolati del ponteggio; **7)** evitare di gettare dall'alto materiali di qualsiasi genere o elementi metallici del ponteggio; **8)** abbandonare il ponteggio in presenza di forte vento; **9)** controllare che in cantiere siano conservate tutte le documentazioni tecniche necessarie e richieste relative all'installazione del ponteggio metallico; **10)** verificare che gli elementi del ponteggio ancora ritenuti idonei al reimpiego siano tenuti separati dal materiale non più utilizzabile; **11)** segnalare al responsabile del cantiere eventuali non rispondenze a quanto indicato.

Riferimenti Normativi:

D.Lgs. 9 aprile 2008 n. 81, Titolo IV, Capo II, Sezione IV; D.Lgs. 9 aprile 2008 n. 81, Titolo IV, Capo II, Sezione V; D.Lgs. 9 aprile 2008 n. 81, Allegato 18, Punto 2.; D.Lgs. 9 aprile 2008 n. 81, Allegato 18, Punto 3..

- 2) DPI: utilizzatore ponteggio metallico fisso;

Prescrizioni Organizzative:

Devono essere forniti: **a)** guanti; **b)** calzature di sicurezza; **c)** attrezzature anticaduta; **d)** indumenti protettivi.

Riferimenti Normativi:

D.Lgs. 9 aprile 2008 n. 81, Art. 75.

Ponteggio mobile o trabattello

Il ponteggio mobile su ruote o trabattello è un'opera provvisoria utilizzata per eseguire lavori di ingegneria civile, quali nuove costruzioni o ristrutturazioni e manutenzioni, ad altezze superiori ai 2 metri ma che non comportino grande impegno temporale.

Rischi generati dall'uso dell'Attrezzo:

- 1) Caduta dall'alto;
- 2) Caduta di materiale dall'alto o a livello;
- 3) Urti, colpi, impatti, compressioni;

Misure Preventive e Protettive relative all'Attrezzo:

- 1) Ponteggio mobile o trabattello: misure preventive e protettive;

Prescrizioni Esecutive:

Istruzioni per gli addetti: **1)** verificare che il ponte su ruote sia realmente tale e non rientri nel regime imposto dalla autorizzazione ministeriale; **2)** rispettare con scrupolo le prescrizioni e le indicazioni fornite dal costruttore; **3)** verificare il buon stato di elementi, incastri, collegamenti; **4)** montare il ponte in tutte le parti, con tutte le componenti; **5)** accertare la perfetta planarità e verticalità della struttura e, se il caso, ripartire il carico del ponte sul terreno con tavoloni; **6)** verificare l'efficacia del blocco ruote; **7)** usare i ripiani in dotazione e non impalcati di fortuna; **8)** predisporre sempre sotto il piano di lavoro un regolare sottoponte a non più di m 2,50; **9)** verificare che non si trovino linee elettriche aeree a distanza inferiore alle distanze di sicurezza consentite (tali distanze di sicurezza variano in base alla tensione della linea elettrica in questione, e sono: 3m, per tensioni fino a 1 kV, 3,5m, per tensioni pari a 10 kV e pari a 15 kV, 5m, per tensioni pari a 132 kV e 7m, per tensioni pari a 220 kV e pari a 380 kV); **10)** non installare sul ponte apparecchi di sollevamento; **11)** non effettuare spostamenti con

persone sopra.

Riferimenti Normativi:

D.M. 22 maggio 1992 n.466; D.Lgs. 9 aprile 2008 n. 81, Titolo IV, Capo II, Sezione VI.

- 2) DPI: utilizzatore ponteggio mobile o trabattello;

Prescrizioni Organizzative:

Devono essere forniti: **a)** guanti; **b)** calzature di sicurezza; **c)** indumenti protettivi.

Riferimenti Normativi:

D.Lgs. 9 aprile 2008 n. 81, Art. 75.

Saldatrice elettrica

La saldatrice elettrica è un utensile ad arco o a resistenza per l'effettuazione di saldature elettriche.

Rischi generati dall'uso dell'Attrezzo:

- 1) Elettrocuzione;
- 2) Inalazione fumi, gas, vapori;
- 3) Incendi, esplosioni;
- 4) Radiazioni non ionizzanti;

Misure Preventive e Protettive relative all'Attrezzo:

- 1) Saldatrice elettrica: misure preventive e protettive;

Prescrizioni Esecutive:

Prima dell'uso: 1) verificare l'integrità dei cavi e della spina di alimentazione; 2) verificare l'integrità della pinza portaelettrodo; 3) non effettuare operazioni di saldatura in presenza di materiali infiammabili; 4) in caso di lavorazione in ambienti confinati, predisporre un adeguato sistema di aspirazione fumi e/o di ventilazione.

Durante l'uso: 1) non intralciare i passaggi con il cavo di alimentazione; 2) allontanare il personale non addetto alle operazioni di saldatura; 3) nelle pause di lavoro interrompere l'alimentazione elettrica.

Dopo l'uso: 1) staccare il collegamento elettrico della macchina; 2) segnalare eventuali malfunzionamenti.

Riferimenti Normativi:

D.Lgs. 9 aprile 2008 n. 81, Art. 70; D.Lgs. 9 aprile 2008 n. 81, Art. 80; D.Lgs. 9 aprile 2008 n. 81, Allegato 5; D.Lgs. 9 aprile 2008 n. 81, Allegato 6.

- 2) DPI: utilizzatore saldatrice elettrica;

Prescrizioni Organizzative:

Devono essere forniti: **a)** casco; **b)** occhiali protettivi; **c)** maschera con filtro specifico; **d)** guanti; **e)** calzature di sicurezza; **f)** grembiule per saldatore; **g)** indumenti protettivi.

Riferimenti Normativi:

D.Lgs. 9 aprile 2008 n. 81, Art. 75.

Saldatrice polifusione

La saldatrice per polifusione è un utensile a resistenza per l'effettuazione di saldature di materiale plastico.

Rischi generati dall'uso dell'Attrezzo:

- 1) Cesoiamenti, stritolamenti;
- 2) Elettrocuzione;
- 3) Inalazione fumi, gas, vapori;
- 4) Punture, tagli, abrasioni;

Misure Preventive e Protettive relative all'Attrezzo:

- 1) Saldatrice elettrica: misure preventive e protettive;

Prescrizioni Esecutive:

Prima dell'uso: 1) verificare l'integrità dei cavi e della spina di alimentazione; 2) verificare l'integrità della pinza portaelettrodo; 3) non effettuare operazioni di saldatura in presenza di materiali infiammabili; 4) in caso di lavorazione in ambienti confinati, predisporre un adeguato sistema di aspirazione fumi e/o di ventilazione.

Durante l'uso: 1) non intralciare i passaggi con il cavo di alimentazione; 2) allontanare il personale non addetto alle operazioni di saldatura; 3) nelle pause di lavoro interrompere l'alimentazione elettrica.

Dopo l'uso: 1) staccare il collegamento elettrico della macchina; 2) segnalare eventuali malfunzionamenti.

Riferimenti Normativi:

D.Lgs. 9 aprile 2008 n. 81, Art. 70; D.Lgs. 9 aprile 2008 n. 81, Art. 80; D.Lgs. 9 aprile 2008 n. 81, Allegato 5; D.Lgs. 9 aprile 2008 n. 81, Allegato 6.

- 2) DPI: utilizzatore saldatrice polifusione;

Prescrizioni Organizzative:

Devono essere forniti: **a)** casco; **b)** maschera con filtro specifico; **c)** guanti; **d)** calzature di sicurezza; **e)** indumenti protettivi.

Riferimenti Normativi:

D.Lgs. 9 aprile 2008 n. 81, Art. 75.

Scala doppia

La scala doppia (a compasso) è adoperata per superare dislivelli o effettuare operazioni di carattere temporaneo a quote non altrimenti raggiungibili.

Rischi generati dall'uso dell'Attrezzo:

- 1) Caduta dall'alto;
- 2) Cesoimenti, stritolamenti;
- 3) Movimentazione manuale dei carichi;
- 4) Urti, colpi, impatti, compressioni;

Misure Preventive e Protettive relative all'Attrezzo:

- 1) Scala doppia: misure preventive e protettive;

Prescrizioni Organizzative:

Caratteristiche di sicurezza: 1) le scale doppie devono essere costruite con materiale adatto alle condizioni di impiego, possono quindi essere in ferro, alluminio o legno, ma devono essere sufficientemente resistenti ed avere dimensioni appropriate all'uso; 2) le scale in legno devono avere i pioli incastrati nei montanti che devono essere trattenuti con tiranti in ferro applicati sotto i due pioli estremi; le scale lunghe più di 4 m devono avere anche un tirante intermedio; 3) le scale doppie non devono superare l'altezza di 5 m; 4) le scale doppie devono essere provviste di catena o dispositivo analogo che impedisca l'apertura della scala oltre il limite prestabilito di sicurezza.

Prescrizioni Esecutive:

Prima dell'uso: 1) è vietata la riparazione dei pioli rotti con listelli di legno chiodati sui montanti; 2) le scale devono essere utilizzate solo su terreno stabile e in piano; 3) il sito dove viene installata la scala deve essere sgombro da eventuali materiali e lontano dai passaggi.

Durante l'uso: 1) durante gli spostamenti laterali nessun lavoratore deve trovarsi sulla scala; 2) la scala deve essere utilizzata da una sola persona per volta limitando il peso dei carichi da trasportare; 3) la salita e la discesa vanno effettuate con il viso rivolto verso la scala.

Dopo l'uso: 1) controllare periodicamente lo stato di conservazione delle scale provvedendo alla manutenzione necessaria; 2) le scale non utilizzate devono essere conservate in un luogo riparato dalle intemperie e, possibilmente, sospese ad appositi ganci; 3) segnalare immediatamente eventuali anomalie riscontrate, in particolare: pioli rotti, gioco fra gli incastri, fessurazioni, carenza dei dispositivi di arresto.

Riferimenti Normativi:

D.Lgs. 9 aprile 2008 n. 81, Art. 70; D.Lgs. 9 aprile 2008 n. 81, Art. 113; D.Lgs. 9 aprile 2008 n. 81, Allegato 5; D.Lgs. 9 aprile 2008 n. 81, Allegato 6.

- 2) DPI: utilizzatore scala doppia;

Prescrizioni Organizzative:

Devono essere forniti: a) casco; b) guanti; c) calzature di sicurezza.

Riferimenti Normativi:

D.Lgs. 9 aprile 2008 n. 81, Art. 75.

Scala semplice

La scala a mano semplice è adoperata per superare dislivelli o effettuare operazioni di carattere temporaneo a quote non altrimenti raggiungibili.

Rischi generati dall'uso dell'Attrezzo:

- 1) Caduta dall'alto;
- 2) Movimentazione manuale dei carichi;
- 3) Urti, colpi, impatti, compressioni;

Misure Preventive e Protettive relative all'Attrezzo:

- 1) Scala semplice: misure preventive e protettive;

Prescrizioni Organizzative:

Caratteristiche di sicurezza: 1) le scale a mano devono essere costruite con materiale adatto alle condizioni di impiego, possono quindi essere in ferro, alluminio o legno, ma devono essere sufficientemente resistenti ed avere dimensioni appropriate all'uso; 2) le scale in legno devono avere i pioli incastrati nei montanti che devono essere trattenuti con tiranti in ferro applicati sotto i due pioli estremi; le scale lunghe più di 4 m devono avere anche un tirante intermedio; 3) in tutti i casi le scale devono essere provviste di dispositivi antisdrucchiolo alle estremità inferiori dei due montanti e di elementi di trattenuta o di appoggi antisdrucchiolanti alle estremità superiori.

Prescrizioni Esecutive:

Prima dell'uso: 1) la scala deve sporgere a sufficienza oltre il piano di accesso (è consigliabile che tale sporgenza sia di almeno 1 m), curando la corrispondenza del piolo con lo stesso (è possibile far proseguire un solo montante efficacemente fissato); 2) le scale usate per l'accesso a piani successivi non devono essere poste una in prosecuzione dell'altra; 3) le scale poste sul filo esterno di una costruzione od opere provvisorie (ponteggi) devono essere dotate di corrimano e parapetto; 4) la

scala deve distare dalla verticale di appoggio di una misura pari ad 1/4 della propria lunghezza; **5)** è vietata la riparazione dei pioli rotti con listelli di legno chiodati sui montanti; **6)** le scale posizionate su terreno cedevole vanno appoggiate su un'unica tavola di ripartizione; **7)** il sito dove viene installata la scala deve essere sgombro da eventuali materiali e lontano dai passaggi.

Durante l'uso: **1)** le scale non vincolate devono essere trattenute al piede da altra persona; **2)** durante gli spostamenti laterali nessun lavoratore deve trovarsi sulla scala; **3)** evitare l'uso di scale eccessivamente sporgenti oltre il piano di arrivo; **4)** la scala deve essere utilizzata da una sola persona per volta limitando il peso dei carichi da trasportare; **5)** quando vengono eseguiti lavori in quota, utilizzando scale ad elementi innestati, una persona deve esercitare da terra una continua vigilanza sulla scala; **6)** la salita e la discesa vanno effettuate con il viso rivolto verso la scala.

Dopo l'uso: **1)** controllare periodicamente lo stato di conservazione delle scale provvedendo alla manutenzione necessaria; **2)** le scale non utilizzate devono essere conservate in un luogo riparato dalle intemperie e, possibilmente, sospese ad appositi ganci; **3)** segnalare immediatamente eventuali anomalie riscontrate, in particolare: pioli rotti, gioco fra gli incastri, fessurazioni, carenza dei dispositivi antiscivolo e di arresto.

Riferimenti Normativi:

D.Lgs. 9 aprile 2008 n. 81, Art. 70; D.Lgs. 9 aprile 2008 n. 81, Art. 113; D.Lgs. 9 aprile 2008 n. 81, Allegato 5; D.Lgs. 9 aprile 2008 n. 81, Allegato 6.

- 2) DPI: utilizzatore scala semplice;

Prescrizioni Organizzative:

Devono essere forniti: **a)** casco; **b)** guanti; **c)** calzature di sicurezza.

Riferimenti Normativi:

D.Lgs. 9 aprile 2008 n. 81, Art. 75.

Sega a parete

La sega a parete ad avanzamento manuale e/o automatico è utilizzata per il taglio di qualsiasi materiale da costruzione, compreso acciaio e cemento armato.

Rischi generati dall'uso dell'Attrezzo:

- 1) Elettrocuzione;
- 2) Punture, tagli, abrasioni;
- 3) Rumore;
- 4) Scivolamenti, cadute a livello;

Misure Preventive e Protettive relative all'Attrezzo:

- 1) Sega a parete: misure preventive e protettive;

Prescrizioni Esecutive:

Prima dell'uso: **1)** accertare la stabilità della macchina; **2)** verificare l'efficienza dei carter dei volani; **3)** verificare l'efficienza della protezione regolabile della lama; **4)** verificare la presenza dello spingitoio per effettuare il taglio di piccoli pezzi; **5)** verificare la pulizia del banco e dell'area circostante; **6)** verificare l'integrità dei collegamenti elettrici, di messa a terra visibili e relative protezioni; **7)** verificare l'efficienza dell'interruttore di manovra, che consenta solo l'avviamento volontario anche dopo l'arresto per mancanza di forza motrice; **8)** verificare la disposizione del cavo di alimentazione affinché non intralci i passaggi e non sia esposto a danneggiamenti; **9)** verificare la regolare tensione della lama.

Durante l'uso: **1)** regolare la cuffia di protezione della lama sul pezzo in lavorazione; **2)** usare lo spingitoio per tagli di piccoli pezzi; **3)** mantenere sgombro da materiale di risulta l'area di lavoro.

Dopo l'uso: **1)** interrompere l'alimentazione elettrica agendo sul quadro o interruttore a parete; **2)** effettuare le operazioni di pulizia e manutenzione; **3)** pulire la spazzola pulisci volano, il carter e la bocchetta di scarico; **4)** segnalare eventuali guasti e malfunzionamenti.

Riferimenti Normativi:

D.Lgs. 9 aprile 2008 n. 81, Art. 70; D.Lgs. 9 aprile 2008 n. 81, Art. 80; D.Lgs. 9 aprile 2008 n. 81, Allegato 5; D.Lgs. 9 aprile 2008 n. 81, Allegato 6.

- 2) DPI: utilizzatore sega a parete;

Prescrizioni Organizzative:

Devono essere forniti: **a)** otoprotettori; **b)** occhiali protettivi; **c)** guanti; **d)** calzature di sicurezza.

Riferimenti Normativi:

D.Lgs. 9 aprile 2008 n. 81, Art. 75.

Sega circolare

La sega circolare, quasi sempre presente nei cantieri, viene utilizzata per il taglio del legname da carpenteria e/o per quello usato nelle diverse lavorazioni.

Rischi generati dall'uso dell'Attrezzo:

- 1) Elettrocuzione;
- 2) Inalazione polveri, fibre;
- 3) Punture, tagli, abrasioni;
- 4) Rumore;
- 5) Scivolamenti, cadute a livello;

- 6) Urti, colpi, impatti, compressioni;

Misure Preventive e Protettive relative all'Attrezzo:

- 1) Sega circolare: misure preventive e protettive;

Prescrizioni Esecutive:

Prima dell'uso: 1) verificare la presenza ed efficienza della cuffia di protezione registrabile o a caduta libera sul banco di lavoro in modo tale che risulti libera la sola parte attiva del disco necessaria per effettuare la lavorazione; 2) verificare la presenza ed efficienza del coltello divisore in acciaio posto dietro la lama e registrato a non più di 3 mm. dalla dentatura del disco (il suo scopo è quello di tenere aperto il taglio, quando si taglia legname per lungo, al fine di evitare il possibile rifiuto del pezzo o l'eccessivo attrito delle parti tagliate contro le facciate del disco); 3) verificare la presenza e l'efficienza degli schermi ai due lati del disco nella parte sottostante il banco di lavoro, in modo tale che sia evitato il contatto di tale parte di lama per azioni accidentali (come ad esempio potrebbe accadere durante l'azionamento dell'interruttore di manovra); 4) verificare la presenza ed efficienza degli spingitoidi di legno per aiutarsi nel taglio di piccoli pezzi (se ben conformati ed utilizzati evitano di portare le mani troppo vicino al disco o comunque sulla sua traiettoria); 5) verificare la stabilità della macchina (le vibrazioni eccessive possono provocare lo sbandamento del pezzo in lavorazione o delle mani che trattengono il pezzo); 6) verificare la pulizia dell'area circostante la macchina, in particolare di quella corrispondente al posto di lavoro (eventuale materiale depositato può provocare inciampi o scivolamenti); 7) verificare la pulizia della superficie del banco di lavoro (eventuale materiale depositato può costituire intralcio durante l'uso e distrarre l'addetto dall'operazione di taglio); 8) verificare l'integrità dei collegamenti elettrici e di terra dei fusibili e delle coperture delle parti sotto tensione (scatole morsettiere - interruttori); 9) verificare il buon funzionamento dell'interruttore di manovra; 10) verificare la disposizione del cavo di alimentazione (non deve intralciare le manovre, non deve essere soggetto ad urti o danneggiamenti con il materiale lavorato o da lavorare, non deve intralciare i passaggi).

Durante l'uso: 1) registrare la cuffia di protezione in modo tale che l'imbocco venga a sfiorare il pezzo in lavorazione o verificare che sia libera di alzarsi al passaggio del pezzo in lavorazione e di abbassarsi sul banco di lavoro, per quelle basculanti; 2) per tagli di piccoli pezzi e, comunque, per quei tagli in cui le mani si verrebbero a trovare in prossimità del disco o sulla sua traiettoria, è indispensabile utilizzare spingitoidi; 3) non distrarsi durante il taglio del pezzo; 4) normalmente la cuffia di protezione è anche un idoneo dispositivo atto a trattenere le schegge; 5) usare gli occhiali, se nella lavorazione specifica la cuffia di protezione risultasse insufficiente a trattenere le schegge.

Dopo l'uso: 1) la macchina potrebbe venire utilizzata da altra persona, quindi deve essere lasciata in perfetta efficienza; 2) lasciare il banco di lavoro libero da materiali; 3) lasciare la zona circostante pulita con particolare riferimento a quella corrispondente al posto di lavoro; 4) verificare l'efficienza delle protezioni; 5) segnalare le eventuali anomalie al responsabile del cantiere.

Riferimenti Normativi:

D.Lgs. 9 aprile 2008 n. 81, Art. 70; D.Lgs. 9 aprile 2008 n. 81, Art. 80; D.Lgs. 9 aprile 2008 n. 81, Allegato 5; D.Lgs. 9 aprile 2008 n. 81, Allegato 6.

- 2) DPI: utilizzatore sega circolare;

Prescrizioni Organizzative:

Devono essere forniti: a) casco; b) otoprotettori; c) occhiali protettivi; d) guanti; e) calzature di sicurezza.

Riferimenti Normativi:

D.Lgs. 9 aprile 2008 n. 81, Art. 75.

Smerigliatrice angolare (flessibile)

La smerigliatrice angolare, più conosciuta come mola a disco o flessibile o flex, è un utensile portatile che reca un disco ruotante la cui funzione è quella di tagliare, smussare, lisciare superfici.

Rischi generati dall'uso dell'Attrezzo:

- 1) Elettrocuzione;
- 2) Inalazione polveri, fibre;
- 3) Punture, tagli, abrasioni;
- 4) Rumore;
- 5) Vibrazioni;

Misure Preventive e Protettive relative all'Attrezzo:

- 1) Smerigliatrice angolare (flessibile): misure preventive e protettive;

Prescrizioni Esecutive:

Prima dell'uso: 1) verificare che l'utensile sia a doppio isolamento (220 V); 2) controllare che il disco sia idoneo al lavoro da eseguire; 3) controllare il fissaggio del disco; 4) verificare l'integrità delle protezioni del disco e del cavo di alimentazione; 5) verificare il funzionamento dell'interruttore.

Durante l'uso: 1) impugnare saldamente l'utensile per le due maniglie; 2) eseguire il lavoro in posizione stabile; 3) non intralciare i passaggi con il cavo di alimentazione; 4) non manomettere la protezione del disco; 5) interrompere l'alimentazione elettrica durante le pause di lavoro; 6) verificare l'integrità del cavo e della spina di alimentazione.

Dopo l'uso: 1) staccare il collegamento elettrico dell'utensile; 2) controllare l'integrità del disco e del cavo di alimentazione; 3) pulire l'utensile; 4) segnalare eventuali malfunzionamenti.

Riferimenti Normativi:

D.Lgs. 9 aprile 2008 n. 81, Art. 70; D.Lgs. 9 aprile 2008 n. 81, Art. 80; D.Lgs. 9 aprile 2008 n. 81, Allegato 5; D.Lgs. 9 aprile 2008 n. 81, Allegato 6.

- 2) DPI: utilizzatore smerigliatrice angolare (flessibile);

Prescrizioni Organizzative:

Devono essere forniti: **a)** casco; **b)** otoprotettori; **c)** occhiali protettivi; **d)** maschera antipolvere; **e)** guanti antivibrazioni; **f)** calzature di sicurezza; **g)** indumenti protettivi.

Riferimenti Normativi:

D.Lgs. 9 aprile 2008 n. 81, Art. 75.

Taglierina elettrica

La taglierina elettrica è un elettrotensile per il taglio di laterizi o piastrelle di ceramica.

Rischi generati dall'uso dell'Attrezzo:

- 1) Punture, tagli, abrasioni;
- 2) Rumore;
- 3) Urti, colpi, impatti, compressioni;
- 4) Vibrazioni;

Misure Preventive e Protettive relative all'Attrezzo:

- 1) Taglierina elettrica: misure preventive e protettive;

Prescrizioni Esecutive:

Prima dell'uso: 1) controllare che l'utensile non sia deteriorato; 2) sostituire i manici che presentino incrinature o scheggiature; 3) verificare il corretto fissaggio del manico; 4) selezionare il tipo di utensile adeguato all'impiego; 5) per punte e scalpelli utilizzare idonei paracolpi ed eliminare le sbavature dalle impugnature.

Durante l'uso: 1) impugnare saldamente l'utensile; 2) assumere una posizione corretta e stabile; 3) distanziare adeguatamente gli altri lavoratori; 4) non utilizzare in maniera impropria l'utensile; 5) non abbandonare gli utensili nei passaggi ed assicurarli da una eventuale caduta dall'alto; 6) utilizzare adeguati contenitori per riporre gli utensili di piccola taglia.

Dopo l'uso: 1) pulire accuratamente l'utensile; 2) riporre correttamente gli utensili; 3) controllare lo stato d'uso dell'utensile.

Riferimenti Normativi:

D.Lgs. 9 aprile 2008 n. 81, Art. 70; D.Lgs. 9 aprile 2008 n. 81, Art. 80; D.Lgs. 9 aprile 2008 n. 81, Allegato 5; D.Lgs. 9 aprile 2008 n. 81, Allegato 6.

- 2) DPI: utilizzatore taglierina elettrica;

Prescrizioni Organizzative:

Devono essere forniti: **a)** casco; **b)** occhiali protettivi; **c)** guanti; **d)** calzature di sicurezza.

Riferimenti Normativi:

D.Lgs. 9 aprile 2008 n. 81, Art. 75.

Trapano elettrico

Il trapano è un utensile di uso comune adoperato per praticare fori sia in strutture murarie che in qualsiasi materiale.

Rischi generati dall'uso dell'Attrezzo:

- 1) Elettrocuzione;
- 2) Inalazione polveri, fibre;
- 3) Punture, tagli, abrasioni;
- 4) Rumore;
- 5) Vibrazioni;

Misure Preventive e Protettive relative all'Attrezzo:

- 1) Trapano elettrico: misure preventive e protettive;

Prescrizioni Esecutive:

Prima dell'uso: 1) verificare che l'utensile sia a doppio isolamento (220V), o alimentato a bassissima tensione di sicurezza (50V), comunque non collegato elettricamente a terra; 2) verificare l'integrità e l'isolamento dei cavi e della spina di alimentazione; 3) verificare il funzionamento dell'interruttore; 4) controllare il regolare fissaggio della punta.

Durante l'uso: 1) eseguire il lavoro in condizioni di stabilità adeguata; 2) interrompere l'alimentazione elettrica durante le pause di lavoro; 3) non intralciare i passaggi con il cavo di alimentazione.

Dopo l'uso: 1) staccare il collegamento elettrico dell'utensile; 2) pulire accuratamente l'utensile; 3) segnalare eventuali malfunzionamenti.

Riferimenti Normativi:

D.Lgs. 9 aprile 2008 n. 81, Art. 70; D.Lgs. 9 aprile 2008 n. 81, Art. 80; D.Lgs. 9 aprile 2008 n. 81, Allegato 5; D.Lgs. 9 aprile 2008 n. 81, Allegato 6.

- 2) DPI: utilizzatore trapano elettrico;

Prescrizioni Organizzative:

Devono essere forniti: **a)** otoprotettori; **b)** maschera antipolvere; **c)** guanti; **d)** calzature di sicurezza.

Riferimenti Normativi:

Vibratore elettrico per calcestruzzo

Il vibratore elettrico per calcestruzzo è un attrezzatura per il costipamento del conglomerato cementizio a getto avvenuto.

Rischi generati dall'uso dell'Attrezzo:

- 1) Elettrocuzione;
- 2) Rumore;
- 3) Vibrazioni;

Misure Preventive e Protettive relative all'Attrezzo:

- 1) Vibratore elettrico per calcestruzzo: misure preventive e protettive;

Prescrizioni Esecutive:

Prima dell'uso: 1) verificare l'integrità dei cavi di alimentazione e della spina; 2) posizionare il trasformatore in un luogo asciutto.

Durante l'uso: 1) proteggere il cavo d'alimentazione; 2) non mantenere a lungo fuori dal getto l'ago in funzione; 3) nelle pause di lavoro interrompere l'alimentazione elettrica.

Dopo l'uso: 1) scollegare elettricamente l'utensile; 2) pulire accuratamente l'utensile; 3) segnalare eventuali malfunzionamenti.

Riferimenti Normativi:

D.Lgs. 9 aprile 2008 n. 81, Art. 70; D.Lgs. 9 aprile 2008 n. 81, Art. 80; D.Lgs. 9 aprile 2008 n. 81, Allegato 5; D.Lgs. 9 aprile 2008 n. 81, Allegato 6.

- 2) DPI: utilizzatore vibratore elettrico per calcestruzzo;

Prescrizioni Organizzative:

Devono essere forniti: **a)** casco; **b)** otoprotettori; **c)** guanti antivibrazioni; **d)** calzature di sicurezza; **e)** indumenti protettivi.

Riferimenti Normativi:

D.Lgs. 9 aprile 2008 n. 81, Art. 75.

MACCHINE utilizzate nelle Lavorazioni

Elenco delle macchine:

- 1) Autobetoniera;
- 2) Autocarro;
- 3) Autocarro con gru;
- 4) Autogru;
- 5) Autopompa per cls;
- 6) Escavatore;
- 7) Finitrice;
- 8) Gru a torre;
- 9) Rullo compressore;
- 10) Scarificatrice.

Autobetoniera

L'autobetoniera è un mezzo d'opera destinato al trasporto di calcestruzzi dalla centrale di betonaggio fino al luogo della posa in opera.

Rischi generati dall'uso della Macchina:

- 1) Caduta di materiale dall'alto o a livello;
- 2) Cesoiamenti, stritolamenti;
- 3) Getti, schizzi;
- 4) Incendi, esplosioni;
- 5) Investimento, ribaltamento;
- 6) Rumore;
- 7) Scivolamenti, cadute a livello;
- 8) Urti, colpi, impatti, compressioni;
- 9) Vibrazioni;

Misure Preventive e Protettive relative alla Macchina:

- 1) Autobetoniera: misure preventive e protettive;

Prescrizioni Esecutive:

Prima dell'uso: 1) verificare l'efficienza delle luci, dei dispositivi di segnalazione acustici e luminosi; 2) garantire la visibilità del posto di guida; 3) verificare accuratamente l'efficienza dei dispositivi frenanti e di tutti i comandi di guida; 4) verificare l'efficienza dei comandi del tamburo; 5) controllare l'efficienza della protezione della catena di trasmissione e delle relative ruote dentate; 6) verificare l'efficienza delle protezioni degli organi in movimento; 7) verificare l'efficienza della scaletta e dell'eventuale dispositivo di blocco in posizione di riposo; 8) verificare l'integrità delle tubazioni dell'impianto oleodinamico; 9) controllare che i percorsi in cantiere siano adeguati per la stabilità del mezzo; 10) verificare la presenza in cabina di un estintore.

Durante l'uso: 1) segnalare l'operatività del mezzo col girofaro in area di cantiere; 2) adeguare la velocità ai limiti stabiliti in cantiere e transitare a passo d'uomo in prossimità dei posti di lavoro; 3) richiedere l'aiuto di personale a terra per eseguire le manovre in spazi ristretti o quando la visibilità è incompleta; 4) non transitare o stazionare in prossimità del bordo degli scavi; 5) durante gli spostamenti e lo scarico tenere fermo il canale; 6) tenersi a distanza di sicurezza durante le manovre di avvicinamento ed allontanamento della benna; 7) durante il trasporto bloccare il canale; 8) durante i rifornimenti di carburante spegnere il motore e non fumare; 9) pulire accuratamente il tamburo, la tramoggia ed il canale; 10) segnalare tempestivamente eventuali gravi guasti.

Dopo l'uso: 1) eseguire le operazioni di revisione e manutenzione necessarie al reimpiego, con particolare riguardo ai pneumatici ed i freni, segnalando eventuali anomalie; 2) pulire convenientemente il mezzo curando gli organi di comando.

Riferimenti Normativi:

D.Lgs. 9 aprile 2008 n. 81, Art. 70; D.Lgs. 9 aprile 2008 n. 81, Allegato 5; D.Lgs. 9 aprile 2008 n. 81, Allegato 6; Circolare Ministero del Lavoro 17 novembre 1980 n. 103.

- 2) DPI: operatore autobetoniera;

Prescrizioni Organizzative:

Devono essere forniti: **a)** casco (all'esterno della cabina); **b)** ottoprotettori (all'esterno della cabina); **c)** occhiali protettivi (all'esterno della cabina); **d)** guanti (all'esterno della cabina); **e)** calzature di sicurezza; **f)** indumenti protettivi; **g)** indumenti ad alta visibilità (all'esterno della cabina).

Riferimenti Normativi:

D.Lgs. 9 aprile 2008 n. 81, Art. 75.

Autocarro

L'autocarro è un mezzo d'opera utilizzato per il trasporto di mezzi, materiali da costruzione, materiali di risulta ecc.

Rischi generati dall'uso della Macchina:

- 1) Cesoamenti, stritolamenti;
- 2) Getti, schizzi;
- 3) Inalazione polveri, fibre;
- 4) Incendi, esplosioni;
- 5) Investimento, ribaltamento;
- 6) Rumore;
- 7) Urti, colpi, impatti, compressioni;
- 8) Vibrazioni;

Misure Preventive e Protettive relative alla Macchina:

- 1) Autocarro: misure preventive e protettive;

Prescrizioni Esecutive:

Prima dell'uso: 1) verificare accuratamente l'efficienza dei dispositivi frenanti e di tutti i comandi in genere; 2) verificare l'efficienza delle luci, dei dispositivi di segnalazione acustici e luminosi; 3) garantire la visibilità del posto di guida; 4) controllare che i percorsi in cantiere siano adeguati per la stabilità del mezzo; 5) verificare la presenza in cabina di un estintore.

Durante l'uso: 1) segnalare l'operatività del mezzo col girofaro in area di cantiere; 2) non trasportare persone all'interno del cassone; 3) adeguare la velocità ai limiti stabiliti in cantiere e transitare a passo d'uomo in prossimità dei posti di lavoro; 4) richiedere l'aiuto di personale a terra per eseguire le manovre in spazi ristretti o quando la visibilità è incompleta; 5) non azionare il ribaltabile con il mezzo in posizione inclinata; 6) non superare la portata massima; 7) non superare l'ingombro massimo; 8) posizionare e fissare adeguatamente il carico in modo che risulti ben distribuito e che non possa subire spostamenti durante il trasporto; 9) non caricare materiale sfuso oltre l'altezza delle sponde; 10) assicurarsi della corretta chiusura delle sponde; 11) durante i rifornimenti di carburante spegnere il motore e non fumare; 12) segnalare tempestivamente eventuali gravi guasti.

Dopo l'uso: 1) eseguire le operazioni di revisione e manutenzione necessarie al reimpiego, con particolare riguardo per pneumatici e freni, segnalando eventuali anomalie; 2) pulire convenientemente il mezzo curando gli organi di comando.

Riferimenti Normativi:

D.Lgs. 9 aprile 2008 n. 81, Art. 70; D.Lgs. 9 aprile 2008 n. 81, Allegato 5; D.Lgs. 9 aprile 2008 n. 81, Allegato 6.

- 2) DPI: operatore autocarro;

Prescrizioni Organizzative:

Devono essere forniti: **a)** casco (all'esterno della cabina); **b)** maschera antipolvere (in presenza di lavorazioni polverose); **c)** guanti (all'esterno della cabina); **d)** calzature di sicurezza; **e)** indumenti protettivi; **f)** indumenti ad alta visibilità (all'esterno della cabina).

Riferimenti Normativi:

D.Lgs. 9 aprile 2008 n. 81, Art. 75.

Autocarro con gru

L'autocarro con gru è un mezzo d'opera utilizzato per il trasporto di materiali da costruzione e il carico e lo scarico degli stessi mediante gru.

Rischi generati dall'uso della Macchina:

- 1) Cesoamenti, stritolamenti;
- 2) Elettrocuzione;
- 3) Getti, schizzi;
- 4) Incendi, esplosioni;
- 5) Investimento, ribaltamento;
- 6) Punture, tagli, abrasioni;
- 7) Rumore;
- 8) Urti, colpi, impatti, compressioni;
- 9) Vibrazioni;

Misure Preventive e Protettive relative alla Macchina:

- 1) Autocarro con gru: misure preventive e protettive;

Prescrizioni Esecutive:

Prima dell'uso: 1) verificare accuratamente l'efficienza dei dispositivi frenanti e di tutti i comandi in genere; 2) verificare l'efficienza delle luci, dei dispositivi di segnalazione acustici e luminosi; 3) garantire la visibilità del posto di guida; 4) controllare che i percorsi in cantiere siano adeguati per la stabilità del mezzo; 5) verificare che nella zona di lavoro non vi siano linee elettriche aeree che possano interferire con le manovre; 6) verificare l'integrità dei tubi flessibili e dell'impianto oleodinamico in genere; 7) ampliare con apposite plance la superficie di appoggio degli stabilizzatori; 8) verificare l'efficienza della gru, compresa la sicura del gancio; 9) verificare la presenza in cabina di un estintore.

Durante l'uso: 1) non trasportare persone all'interno del cassone; 2) adeguare la velocità ai limiti stabiliti in cantiere e transitare a passo d'uomo in prossimità dei posti di lavoro; 3) non azionare la gru con il mezzo in posizione inclinata; 4) non superare la portata massima e del mezzo e dell'apparecchio di sollevamento; 5) non superare l'ingombro massimo; 6) posizionare e fissare adeguatamente il carico in modo che risulti ben distribuito e che non possa subire spostamenti durante il

trasporto; **7)** assicurarsi della corretta chiusura delle sponde; **8)** durante i rifornimenti di carburante spegnere il motore e non fumare; **9)** segnalare tempestivamente eventuali malfunzionamenti o situazioni pericolose; **10)** utilizzare adeguati accessori di sollevamento; **11)** mantenere i comandi puliti da grasso e olio; **12)** in caso di visibilità insufficiente richiedere l'aiuto di personale per eseguire le manovre.

Dopo l'uso: **1)** eseguire le operazioni di revisione e manutenzione necessarie al reimpiego a motore spento; **2)** posizionare correttamente il braccio della gru e bloccarlo in posizione di riposo; **3)** pulire convenientemente il mezzo; **4)** segnalare eventuali guasti.

Riferimenti Normativi:

D.Lgs. 9 aprile 2008 n. 81, Art. 70; D.Lgs. 9 aprile 2008 n. 81, Allegato 5; D.Lgs. 9 aprile 2008 n. 81, Allegato 6.

- 2) DPI: operatore autocarro con gru;

Prescrizioni Organizzative:

Devono essere forniti: **a)** casco (all'esterno della cabina); **b)** otoprotettori (all'esterno della cabina); **c)** guanti (all'esterno della cabina); **d)** calzature di sicurezza; **e)** indumenti protettivi; **f)** indumenti ad alta visibilità (all'esterno della cabina).

Riferimenti Normativi:

D.Lgs. 9 aprile 2008 n. 81, Art. 75.

Autogru

L'autogru è un mezzo d'opera dotato di braccio allungabile per la movimentazione, il sollevamento e il posizionamento di materiali, di componenti di macchine, di attrezzature, di parti d'opera, ecc.

Rischi generati dall'uso della Macchina:

- 1) Caduta di materiale dall'alto o a livello;
- 2) Elettrocuzione;
- 3) Getti, schizzi;
- 4) Incendi, esplosioni;
- 5) Investimento, ribaltamento;
- 6) Punture, tagli, abrasioni;
- 7) Rumore;
- 8) Urti, colpi, impatti, compressioni;
- 9) Vibrazioni;

Misure Preventive e Protettive relative alla Macchina:

- 1) Autogru: misure preventive e protettive;

Prescrizioni Esecutive:

Prima dell'uso: **1)** verificare che nella zona di lavoro non vi siano linee elettriche aeree che possano interferire con le manovre; **2)** controllare i percorsi e le aree di manovra, approntando gli eventuali rafforzamenti; **3)** verificare l'efficienza dei comandi; **4)** ampliare con apposite plance la superficie di appoggio degli stabilizzatori; **5)** verificare che la macchina sia posizionata in modo da lasciare lo spazio sufficiente per il passaggio pedonale o delimitare la zona d'intervento; **6)** verificare la presenza in cabina di un estintore.

Durante l'uso: **1)** segnalare l'operatività del mezzo col girofaro; **2)** preavvisare l'inizio delle manovre con apposita segnalazione acustica; **3)** attenersi alle segnalazioni per procedere con le manovre; **4)** evitare, nella movimentazione del carico, posti di lavoro e/o di passaggio; **5)** eseguire le operazioni di sollevamento e scarico con le funi in posizione verticale; **6)** illuminare a sufficienza le zone per il lavoro notturno; **7)** segnalare tempestivamente eventuali malfunzionamenti o situazioni pericolose; **8)** non compiere su organi in movimento operazioni di manutenzione; **9)** mantenere i comandi puliti da grasso e olio; **10)** eseguire il rifornimento di carburante a motore spento e non fumare.

Dopo l'uso: **1)** non lasciare nessun carico sospeso; **2)** posizionare correttamente la macchina raccogliendo il braccio telescopico ed azionando il freno di stazionamento; **3)** eseguire le operazioni di revisione e manutenzione necessarie al reimpiego della macchina a motori spenti; **4)** nelle operazioni di manutenzione attenersi alle indicazioni del libretto della macchina.

Riferimenti Normativi:

D.Lgs. 9 aprile 2008 n. 81, Art. 70; D.Lgs. 9 aprile 2008 n. 81, Allegato 5; D.Lgs. 9 aprile 2008 n. 81, Allegato 6.

- 2) DPI: operatore autogru;

Prescrizioni Organizzative:

Devono essere forniti: **a)** casco (all'esterno della cabina); **b)** otoprotettori (in caso di cabina aperta); **c)** guanti (all'esterno della cabina); **d)** calzature di sicurezza; **e)** indumenti protettivi; **f)** indumenti ad alta visibilità (all'esterno della cabina).

Riferimenti Normativi:

D.Lgs. 9 aprile 2008 n. 81, Art. 75.

Autopompa per cls

L'autopompa per getti di calcestruzzo è un mezzo d'opera attrezzato con una pompa per il sollevamento del calcestruzzo per getti in quota.

Rischi generati dall'uso della Macchina:

- 1) Caduta di materiale dall'alto o a livello;
- 2) Elettrocuzione;
- 3) Getti, schizzi;
- 4) Investimento, ribaltamento;
- 5) Rumore;
- 6) Scivolamenti, cadute a livello;
- 7) Vibrazioni;

Misure Preventive e Protettive relative alla Macchina:

- 1) Autopompa per cls: misure preventive e protettive;

Prescrizioni Esecutive:

Prima dell'uso: 1) verificare accuratamente l'efficienza dei dispositivi frenanti e di tutti i comandi in genere; 2) verificare l'efficienza delle luci, dei dispositivi acustici e luminosi; 3) garantire la visibilità del posto di guida; 4) verificare l'efficienza della pulsantiera; 5) verificare l'efficienza delle protezioni degli organi di trasmissione; 6) verificare l'assenza di linee elettriche aeree che possano interferire con le manovre; 7) controllare che i percorsi in cantiere siano adeguati per la visibilità del mezzo; 8) posizionare il mezzo utilizzando gli stabilizzatori.

Durante l'uso: 1) segnalare l'operatività del mezzo col girofaro in area di cantiere; 2) non rimuovere la griglia di protezione sulla vasca; 3) dirigere le manovre di avvicinamento dell'autobetoniera alla pompa; 4) segnalare eventuali gravi malfunzionamenti.

Dopo l'uso: 1) pulire convenientemente la vasca e la tubazione; 2) eseguire le operazioni di manutenzione e revisione necessarie al reimpiego, segnalando eventuali anomalie.

Riferimenti Normativi:

D.Lgs. 9 aprile 2008 n. 81, Art. 70; D.Lgs. 9 aprile 2008 n. 81, Allegato 5; D.Lgs. 9 aprile 2008 n. 81, Allegato 6.

- 2) DPI: operatore autopompa per cls;

Prescrizioni Organizzative:

Devono essere forniti: **a)** casco (all'esterno della cabina); **b)** occhiali protettivi (all'esterno della cabina); **c)** guanti (all'esterno della cabina); **d)** calzature di sicurezza; **e)** indumenti protettivi; **f)** indumenti ad alta visibilità (all'esterno della cabina).

Riferimenti Normativi:

D.Lgs. 9 aprile 2008 n. 81, Art. 75.

Escavatore

L'escavatore è una macchina operatrice con pala anteriore impiegata per lavori di scavo, riporto e movimento di materiali.

Rischi generati dall'uso della Macchina:

- 1) Cesoiamenti, stritolamenti;
- 2) Elettrocuzione;
- 3) Inalazione polveri, fibre;
- 4) Incendi, esplosioni;
- 5) Investimento, ribaltamento;
- 6) Rumore;
- 7) Scivolamenti, cadute a livello;
- 8) Vibrazioni;

Misure Preventive e Protettive relative alla Macchina:

- 1) Escavatore: misure preventive e protettive;

Prescrizioni Esecutive:

Prima dell'uso: 1) verificare che nella zona di lavoro non vi siano linee elettriche che possano interferire con le manovre; 2) controllare i percorsi e le aree di lavoro approntando gli eventuali rafforzamenti; 3) controllare l'efficienza dei comandi; 4) verificare l'efficienza dei gruppi ottici per le lavorazioni in mancanza di illuminazione; 5) verificare che l'avvisatore acustico e il girofaro siano regolarmente funzionanti; 6) controllare la chiusura di tutti gli sportelli del vano motore; 7) garantire la visibilità del posto di manovra; 8) verificare l'integrità dei tubi flessibili e dell'impianto oleodinamico in genere; 9) verificare la presenza di una efficace protezione del posto di manovra contro i rischi da ribaltamento (rollbar o robusta cabina).

Durante l'uso: 1) segnalare l'operatività del mezzo col girofaro; 2) chiudere gli sportelli della cabina; 3) usare gli stabilizzatori, ove presenti; 4) non ammettere a bordo della macchina altre persone; 5) nelle fasi di inattività tenere a distanza di sicurezza il braccio dai lavoratori; 6) per le interruzioni momentanee di lavoro, prima di scendere dal mezzo, azionare il dispositivo di blocco dei comandi; 7) mantenere sgombra e pulita la cabina; 8) richiedere l'aiuto di personale a terra per eseguire le manovre in spazi ristretti o quando la visibilità è incompleta; 9) durante i rifornimenti di carburante spegnere il motore e non fumare; 10) segnalare tempestivamente eventuali gravi anomalie.

Dopo l'uso: 1) pulire gli organi di comando da grasso e olio; 2) posizionare correttamente la macchina, abbassando la benna a terra, inserendo il blocco comandi ed azionando il freno di stazionamento; 3) eseguire le operazioni di revisione e manutenzione seguendo le indicazioni del libretto e segnalando eventuali guasti.

Riferimenti Normativi:

D.Lgs. 9 aprile 2008 n. 81, Art. 70; D.Lgs. 9 aprile 2008 n. 81, Allegato 5; D.Lgs. 9 aprile 2008 n. 81, Allegato 6.

- 2) DPI: operatore escavatore;

Prescrizioni Organizzative:

Devono essere forniti: **a)** casco (all'esterno della cabina); **b)** otoprotettori (in presenza di cabina aperta); **c)** maschera

antipolvere (in presenza di cabina aperta); **d)** guanti (all'esterno della cabina); **e)** calzature di sicurezza; **f)** indumenti protettivi; **g)** indumenti ad alta visibilità (all'esterno della cabina).

Riferimenti Normativi:

D.Lgs. 9 aprile 2008 n. 81, Art. 75.

Finitrice

La finitrice (o rifinitrice stradale) è un mezzo d'opera utilizzato nella realizzazione del manto stradale in conglomerato bituminoso e nella posa in opera del tappetino di usura.

Rischi generati dall'uso della Macchina:

- 1) Cesoiamenti, stritolamenti;
- 2) Getti, schizzi;
- 3) Inalazione fumi, gas, vapori;
- 4) Incendi, esplosioni;
- 5) Investimento, ribaltamento;
- 6) Rumore;
- 7) Vibrazioni;

Misure Preventive e Protettive relative alla Macchina:

- 1) Finitrice: misure preventive e protettive;

Prescrizioni Esecutive:

Prima dell'uso: **1)** verificare l'efficienza dei comandi sul posto di guida e sulla pedana posteriore; **2)** verificare l'efficienza dei dispositivi ottici; **3)** verificare l'efficienza delle connessioni dell'impianto oleodinamico; **4)** verificare l'efficienza del riduttore di pressione, dell'eventuale manometro e delle connessioni tra tubazioni, bruciatori e bombole; **5)** segnalare adeguatamente l'area di lavoro, deviando il traffico stradale a distanza di sicurezza; **6)** verificare la presenza di un estintore a bordo macchina.

Durante l'uso: **1)** segnalare eventuali gravi guasti; **2)** non interporre nessun attrezzo per eventuali rimozioni nel vano coclea; **3)** tenersi a distanza di sicurezza dai bruciatori; **4)** tenersi a distanza di sicurezza dai fianchi di contenimento.

Dopo l'uso: **1)** spegnere i bruciatori e chiudere il rubinetto della bombola; **2)** posizionare correttamente il mezzo azionando il freno di stazionamento; **3)** provvedere ad una accurata pulizia; **4)** eseguire le operazioni di revisione e manutenzione attenendosi alle indicazioni del libretto.

Riferimenti Normativi:

D.Lgs. 9 aprile 2008 n. 81, Art. 70; D.Lgs. 9 aprile 2008 n. 81, Allegato 5; D.Lgs. 9 aprile 2008 n. 81, Allegato 6; D.M. 4 marzo 2013.

- 2) DPI: operatore finitrice;

Prescrizioni Organizzative:

Devono essere forniti: **a)** casco (all'esterno della cabina); **b)** copricapo; **c)** maschera con filtro specifico; **d)** guanti (all'esterno della cabina); **e)** calzature di sicurezza; **f)** indumenti protettivi; **g)** indumenti ad alta visibilità (all'esterno della cabina).

Riferimenti Normativi:

D.Lgs. 9 aprile 2008 n. 81, Art. 75.

Gru a torre

La gru è il principale mezzo di sollevamento e movimentazione dei carichi in cantiere. Le gru possono essere dotate di basamenti fissi o su rotaie, per consentire un più agevole utilizzo durante lo sviluppo del cantiere senza dover essere costretti a smontarla e montarla ripetutamente.

Rischi generati dall'uso della Macchina:

- 1) Caduta dall'alto;
- 2) Caduta di materiale dall'alto o a livello;
- 3) Elettrocuzione;
- 4) Rumore;

Misure Preventive e Protettive relative alla Macchina:

- 1) Gru a torre: misure preventive e protettive;

Prescrizioni Esecutive:

Prima dell'uso: **1)** verificare l'assenza di strutture fisse e/o linee elettriche aeree che possano interferire con la rotazione; **2)** controllare la stabilità della base d'appoggio; **3)** verificare l'efficienza della protezione della zavorra (rotazione bassa); **4)** verificare la chiusura dello sportello del quadro; **5)** controllare che le vie di corsa della gru siano libere; **6)** sbloccare i tenagioni di ancoraggio alle rotaie; **7)** verificare l'efficienza dei fine corsa elettrici e meccanici, di salita, discesa e traslazioni; **8)** verificare la presenza del carter al tamburo; **9)** verificare l'efficienza della pulsantiera; **10)** verificare il corretto avvolgimento della fune di sollevamento; **11)** verificare l'efficienza della sicura del gancio; **12)** verificare l'efficienza del freno della rotazione; **13)** controllare l'ordine di servizio relativo alle manovre ed alle segnalazioni da effettuare nel caso sussista una situazione di interferenza pianificata con altre gru; **14)** verificare la presenza in cabina di un estintore.

Durante l'uso: **1)** manovrare la gru da una postazione sicura o dalla cabina; **2)** avvisare l'inizio della manovra col segnalatore

acustico; **3)** attenersi alle portate indicate dai cartelli; **4)** eseguire con gradualità le manovre; **5)** durante lo spostamento dei carichi evitare le aree di lavoro ed i passaggi; **6)** non eseguire tiri di materiale imbracati o contenuti scorrettamente; **7)** durante le pause di lavoro ancorare la gru con i tenagioni e scollegarla elettricamente; **8)** segnalare tempestivamente eventuali anomalie.

Dopo l'uso: **1)** rialzare il gancio ed avvicinarlo alla torre; **2)** scollegare elettricamente la gru; **3)** ancorare la gru alle rotaie con i tenagioni.

Manutenzione: **1)** verificare trimestralmente le funi; **2)** verificare lo stato di usura delle parti in movimento; **3)** verificare lo stato d'usura delle parti in movimento; **4)** controllare i freni dei motori e di rotazione; **5)** ingrassare pulegge, tamburo e ralla; **6)** verificare il livello dell'olio nei riduttori; **7)** verificare il serraggio dei bulloni della struttura; **8)** controllare l'integrità dei conduttori di terra contro le scariche atmosferiche; **9)** verificare la taratura del limitatore di carico; **10)** verificare il parallelismo e la complanarità dei binari; **11)** controllare l'efficienza dell'avvolgicavo e della canaletta di protezione; **12)** utilizzare l'imbracatura di sicurezza con doppia fune di trattenuta per gli interventi di manutenzione fuori dalle protezioni fisse; **13)** segnalare eventuali anomalie.

Riferimenti Normativi:

D.Lgs. 9 aprile 2008 n. 81, Art. 70; D.Lgs. 9 aprile 2008 n. 81, Art. 80; D.Lgs. 9 aprile 2008 n. 81, Allegato 5; D.Lgs. 9 aprile 2008 n. 81, Allegato 6.

2) DPI: operatore gru a torre;

Prescrizioni Organizzative:

Devono essere forniti: **a)** casco; **b)** guanti; **c)** calzature di sicurezza; **d)** attrezzatura anticaduta (interventi di manutenzione); **e)** indumenti protettivi.

Riferimenti Normativi:

D.Lgs. 9 aprile 2008 n. 81, Art. 75.

Rullo compressore

Il rullo compressore è una macchina operatrice utilizzata prevalentemente nei lavori stradali per la compattazione del terreno o del manto bituminoso.

Rischi generati dall'uso della Macchina:

- 1) Cesoiamenti, stritolamenti;
- 2) Inalazione fumi, gas, vapori;
- 3) Incendi, esplosioni;
- 4) Investimento, ribaltamento;
- 5) Rumore;
- 6) Vibrazioni;

Misure Preventive e Protettive relative alla Macchina:

- 1) Rullo compressore: misure preventive e protettive;

Prescrizioni Esecutive:

Prima dell'uso: **1)** controllare i percorsi e le aree di manovra verificando le condizioni di stabilità per il mezzo; **2)** verificare la possibilità di inserire l'eventuale azione vibrante; **3)** controllare l'efficienza dei comandi; **4)** verificare l'efficienza dei gruppi ottici per le lavorazioni con scarsa illuminazione; **5)** verificare che l'avvisatore acustico ed il girofaro siano funzionanti; **6)** verificare la presenza di una efficace protezione del posto di manovra contro i rischi da ribaltamento (rollbar o robusta cabina).

Durante l'uso: **1)** segnalare l'operatività del mezzo col girofaro; **2)** adeguare la velocità ai limiti stabiliti in cantiere e transitare a passo d'uomo in prossimità dei posti di lavoro; **3)** non ammettere a bordo della macchina altre persone; **4)** mantenere sgombro e pulito il posto di guida; **5)** durante i rifornimenti di carburante spegnere il motore e non fumare; **6)** segnalare tempestivamente gravi anomalie o situazioni pericolose.

Dopo l'uso: **1)** pulire gli organi di comando da grasso e olio; **2)** eseguire le operazioni di revisione e manutenzione seguendo le indicazioni del libretto, segnalando eventuali guasti.

Riferimenti Normativi:

D.Lgs. 9 aprile 2008 n. 81, Art. 70; D.Lgs. 9 aprile 2008 n. 81, Allegato 5; D.Lgs. 9 aprile 2008 n. 81, Allegato 6.

2) DPI: operatore rullo compressore;

Prescrizioni Organizzative:

Devono essere forniti: **a)** casco (all'esterno della cabina); **b)** ottoprotettori; **c)** maschera antipolvere; **d)** guanti (all'esterno della cabina); **e)** calzature di sicurezza; **f)** indumenti protettivi; **g)** indumenti ad alta visibilità (all'esterno della cabina).

Riferimenti Normativi:

D.Lgs. 9 aprile 2008 n. 81, Art. 75.

Scarificatrice

La scarificatrice è una macchina operatrice utilizzata nei lavori stradali per la rimozione del manto bituminoso esistente.

Rischi generati dall'uso della Macchina:

- 1) Cesoiamenti, stritolamenti;
- 2) Getti, schizzi;

- 3) Inalazione polveri, fibre;
- 4) Incendi, esplosioni;
- 5) Investimento, ribaltamento;
- 6) Rumore;
- 7) Vibrazioni;

Misure Preventive e Protettive relative alla Macchina:

- 1) Scarificatrice: misure preventive e protettive;

Prescrizioni Esecutive:

Prima dell'uso: 1) delimitare efficacemente l'area di intervento deviando a distanza di sicurezza il traffico stradale; 2) verificare l'efficienza dei comandi e dei dispositivi di segnalazione acustici e luminosi; 3) verificare l'efficienza del carter del rotore fresante e del nastro trasportatore.

Durante l'uso: 1) non allontanarsi dai comandi durante il lavoro; 2) mantenere sgombra la cabina di comando; 3) durante il rifornimento di carburante spegnere il motore e non fumare; 4) segnalare tempestivamente eventuali malfunzionamenti.

Dopo l'uso: 1) eseguire le operazioni di revisione e manutenzione necessarie al reimpiego della macchina a motore spento, seguendo le indicazioni del libretto.

Riferimenti Normativi:

D.Lgs. 9 aprile 2008 n. 81, Art. 70; D.Lgs. 9 aprile 2008 n. 81, Allegato 5; D.Lgs. 9 aprile 2008 n. 81, Allegato 6; D.M. 4 marzo 2013.

- 2) DPI: operatore scarificatrice;

Prescrizioni Organizzative:

Devono essere forniti: **a)** casco (all'esterno della cabina); **b)** copricapo; **c)** otoprotettori (in presenza di cabina aperta); **d)** guanti (all'esterno della cabina); **e)** calzature di sicurezza; **f)** indumenti protettivi; **g)** indumenti ad alta visibilità (all'esterno della cabina).

Riferimenti Normativi:

D.Lgs. 9 aprile 2008 n. 81, Art. 75.

POTENZA SONORA ATTREZZATURE E MACCHINE

(art 190, D.Lgs. 81/2008 e s.m.i.)

| ATTREZZATURA | Lavorazioni | Potenza Sonora dB(A) | Scheda |
|--------------------------------------|---|----------------------|---------------------|
| Avvitatore elettrico | Realizzazione della rete di distribuzione di impianto idrico-sanitario; Realizzazione di impianto elettrico; Realizzazione di impianto telefonico; Realizzazione della rete e dei sistemi di controllo per impianto antincendio; Realizzazione di impianto ascensore elettrico; Posa della macchina di condizionamento; Realizzazione delle canalizzazioni per aria condizionata; Montaggio di strutture verticali in acciaio; Montaggio di strutture orizzontali in acciaio. | 107.0 | 943-(IEC-84)-RPO-01 |
| Battipistole elettrico | Posa di pavimenti per interni in ceramica; Posa di pavimenti per esterni in ceramica. | 110.0 | 972-(IEC-92)-RPO-01 |
| Betoniera a bicchiere | Realizzazione di tramezzature interne; Formazione di massetto per pavimenti interni; Formazione di massetto per pavimentazioni esterne; Getto in calcestruzzo per opere non strutturali. | 95.0 | 916-(IEC-30)-RPO-01 |
| Impastatrice | Formazione intonaci interni (tradizionali). | 85.0 | 962-(IEC-17)-RPO-01 |
| Levigatrice elettrica | Posa di pavimenti per interni in marmo. | 107.0 | 963-(IEC-83)-RPO-01 |
| Martello demolitore elettrico | Rimozione di impianti; Rimozione di intonaci e rivestimenti esterni; Rimozione di pavimento in ceramica; Demolizione di tramezzature eseguita a mano; Rimozione di ringhiere e parapetti. | 113.0 | 967-(IEC-36)-RPO-01 |
| Sega a parete | Taglio di muratura a tutto spessore; Taglio di solai in c.a.. | 124.0 | 986-(IEC-80)-RPO-01 |
| Sega circolare | Realizzazione della carpenteria per le strutture in fondazione; Realizzazione di solaio in c.a. in opera o prefabbricato; Realizzazione della carpenteria per le strutture in elevazione. | 113.0 | 908-(IEC-19)-RPO-01 |
| Smerigliatrice angolare (flessibile) | Rimozione di serramenti interni; Rimozione di impianti; Demolizione di tramezzature eseguita a mano; Rimozione di serramenti esterni; Rimozione di ringhiere e parapetti; Montaggio di strutture verticali in acciaio; Montaggio di strutture orizzontali in acciaio; Posa di recinzioni e cancellate. | 113.0 | 931-(IEC-45)-RPO-01 |
| Taglierina elettrica | Realizzazione di contropareti e controsoffitti; Posa di pavimenti per interni in ceramica; Posa di pavimenti per interni in marmo; Posa di rivestimenti interni in ceramica; Posa di pavimenti per interni in materie plastiche; Posa di pavimenti per esterni in ceramica. | 89.9 | |
| Trapano elettrico | Realizzazione della rete di distribuzione di impianto idrico-sanitario; Realizzazione di impianto elettrico; Realizzazione di impianto telefonico; Realizzazione della rete e dei sistemi di controllo per impianto antincendio; Realizzazione di impianto ascensore elettrico; Posa della macchina di condizionamento; Realizzazione delle canalizzazioni per aria condizionata; Posa di recinzioni e cancellate. | 107.0 | 943-(IEC-84)-RPO-01 |

| MACCHINA | Lavorazioni | Potenza Sonora dB(A) | Scheda |
|-------------------|--|----------------------|---------------------|
| Autobetoniera | Getto in calcestruzzo per le strutture in fondazione; Realizzazione di solaio in c.a. in opera o prefabbricato; Getto in calcestruzzo per le strutture in elevazione. | 112.0 | 947-(IEC-28)-RPO-01 |
| Autocarro con gru | Posa della macchina di condizionamento; Rimozione di ringhiere e parapetti; Pozzetti di ispezione e opere d'arte; Posa di conduttura fognaria in materie plastiche; Posa di conduttura idrica in materie | 103.0 | 940-(IEC-72)-RPO-01 |

| MACCHINA | Lavorazioni | Potenza Sonora dB(A) | Scheda |
|-------------------|---|-------------------------|---------------------|
| | plastiche; Posa di recinzioni e cancellate. | | |
| Autocarro | Rimozione di serramenti interni; Rimozione di impianti; Rimozione di intonaci e rivestimenti esterni; Rimozione di pavimento in ceramica; Demolizione di tramezzature eseguita a mano; Taglio di muratura a tutto spessore; Rimozione di serramenti esterni; Taglio di solai in c.a.; Posa di pavimenti per esterni in ceramica; Asportazione di strato di usura e collegamento; Scavo a sezione obbligata. | 103.0 | 940-(IEC-72)-RPO-01 |
| Autogru | Montaggio di strutture verticali in acciaio; Montaggio di strutture orizzontali in acciaio. | 103.0 | 940-(IEC-72)-RPO-01 |
| Autopompa per cls | Getto in calcestruzzo per le strutture in fondazione; Realizzazione di solaio in c.a. in opera o prefabbricato; Getto in calcestruzzo per le strutture in elevazione. | 103.0 | 940-(IEC-72)-RPO-01 |
| Escavatore | Scavo a sezione obbligata. | 104.0 | 950-(IEC-16)-RPO-01 |
| Finitrice | Formazione di manto di usura e collegamento. | 107.0 | 955-(IEC-65)-RPO-01 |
| Gru a torre | Realizzazione di solaio in c.a. in opera o prefabbricato. | 101.0 | 960-(IEC-4)-RPO-01 |
| Rullo compressore | Formazione di fondazione stradale; Formazione di manto di usura e collegamento. | 109.0 | 976-(IEC-69)-RPO-01 |
| Scarificatrice | Asportazione di strato di usura e collegamento. | 93.2 | |

COORDINAMENTO PER USO COMUNE DI APPRESTAMENTI, ATTREZZATURE, INFRASTRUTTURE, MEZZI E SERVIZI DI PROTEZIONE COLLETTIVA

(punto 2.1.2, lettera f, Allegato XV del D.Lgs. 81/2008 e s.m.i.)

Le aree di cantiere sono indicate nella planimetria generale: sarà cura dell'impresa appaltatrice informare i lavoratori autonomi e le eventuali altre imprese dell'organizzazione del cantiere e delle modalità di utilizzo delle attrezzature e apprestamenti comuni. Tutti i soggetti all'interno del cantiere devono cooperare al fine di mantenere il cantiere ordinato e ben organizzato.

MODALITA' ORGANIZZATIVE DELLA COOPERAZIONE, DEL COORDINAMENTO E DELLA RECIPROCA INFORMAZIONE TRA LE IMPRESE/LAVORATORI AUTONOMI

(punto 2.1.2, lettera g, Allegato XV del D.Lgs. 81/2008 e s.m.i.)

Descrizione:

Trasmissione delle schede informative delle imprese presenti;

Riunione di coordinamento; Verifica della trasmissione delle informazioni tra le imprese affidatarie e le imprese esecutrici e i lavoratori autonomi; Scopo della presente sezione è di regolamentare in linea generale gli aspetti della cooperazione e del coordinamento tra proprietari di lavoro delle imprese, inclusi i lavoratori autonomi, operanti nel cantiere, allo scopo di favorire lo scambio delle informazioni sui rischi e l'attuazione delle misure di prevenzione e protezione previste nei piani di sicurezza.

Il coordinatore per l'esecuzione (CSE), ai sensi dell'art. 92 c. 1, lett. c) del D.Lgs. 81/2008, organizza la cooperazione e il coordinamento ed obbligo dei datori di lavoro delle imprese esecutrici (DTE), che a loro volta, ai sensi del successivo l'art. 95, c. 1 lett. g), sono tenuti a partecipare attivamente alle azioni di cooperazione e coordinamento. Affinché si possa realizzare efficacemente la cooperazione e il coordinamento, è opportuno mettere a sistema riunioni periodicamente e straordinarie tra i vari soggetti, come di seguito specificato.

Il sistema prevede che il CSE indica in cantiere riunioni di cooperazione e coordinamento, sulla base dell'effettiva necessità durante l'esecuzione dei lavori, e comunque:

Alle riunioni è obbligatoria la partecipazione da parte dei datori di lavoro (o dei loro delegati) delle imprese affidataria, imprese esecutrici e lavoratori autonomi.

Di ogni riunione sarà redatta, a cura del CSE, il relativo verbale.

Ogni fornitura in cantiere deve avvenire nel rispetto delle disposizioni seguenti.

Nel caso di "mere forniture di materiali ed attrezzature" - intendendo con ciò le forniture di materiali senza posa in opera, la fornitura di materiali senza installazione e il nolo a freddo di mezzi e attrezzature in genere - il datore di lavoro dell'impresa esecuttrice (DTE) dovrà garantire il necessario coordinamento tra le normali attività di cantiere e quelle del fornitore, curando che l'accesso, il transito e lo stazionamento dei mezzi del fornitore e le relative manovre avvengano in assoluta sicurezza e nel rispetto delle disposizioni contenute nel presente piano. Allo scopo, prima dell'accesso dei fornitori al cantiere, dovrà essere individuato il soggetto al quale affidare l'incarico di indicare all'autista del mezzo del fornitore il percorso da seguire, la velocità massima da mantenere lungo il percorso e il luogo in cui dovrà avvenire lo scarico dei materiali o delle attrezzature in sicurezza; specificando i rischi interferenti presenti (scavi, zone a fondo cedevole, linee elettriche aeree interferenti, ecc.) e le modalità per farvi fronte. Lo scarico della fornitura dovrà avvenire solo dopo l'autorizzazione da parte del personale succitato.

Nel caso di forniture di materiali ed attrezzature non riconducibili ai casi precedenti, prima dell'invio della fornitura, il datore di lavoro della ditta fornitrice dovrà elaborare il proprio POS, mentre il datore di lavoro dell'impresa esecuttrice a cui la fornitura è destinata deve verificare la congruenza del predetto POS con il proprio POS e trasmetterlo al CSE, per le verifiche di idoneità e di coerenza con il PSC. La fornitura non potrà avvenire sin quando non siano intervenute le suddette verifiche, che comunque devono essere effettuate entro 15 giorni dall'invio del POS del fornitore all'impresa esecuttrice. Successivamente, la fornitura dovrà avvenire nel rispetto delle disposizioni contenute nei predetti piani di sicurezza e spetta al datore di lavoro dell'impresa esecuttrice dovrà garantire il necessario coordinamento delle operazioni, secondo quanto stabilito in precedenza per le mere forniture. Nel caso di "nolo a freddo" di mezzi e macchine operatrici, il datore di lavoro dell'impresa esecuttrice che prende a nolo deve acquisire la documentazione di sicurezza stabilita dalla legge e fornire al locatore il/i nominativo/i del personale/i destinato/i all'utilizzo del

mezzo/macchina operatrice, che dovrà risultare adeguatamente formato ed addestrato allo scopo. Copia della predetta documentazione dovrà essere consegnata al CSE prima dell'accesso in cantiere del mezzo/macchina operatrice a noleggio. Le lavorazioni interne interferenti saranno gestite dal direttore dei lavori e dal CSE ed organizzate sui due livelli della struttura in maniera eventualmente alternata.

DISPOSIZIONI PER LA CONSULTAZIONE DEGLI RLS

Descrizione:

Evidenza della consultazione:

Riunione di coordinamento tra RLS:

Riunione di coordinamento tra RLS e CSE:

Consultazione

La consultazione e partecipazione dei lavoratori, per il tramite dei RLS, è necessaria per evitare i rischi dovuti a carenze di informazione e conseguentemente di collaborazione tra i soggetti di area operativa.

L'RLS deve essere consultato preventivamente in merito al PSC (prima della sua accettazione) e al POS (prima della consegna al CSE o all'impresa affidataria), nonché sulle loro eventuali modifiche

significative, affinché possa formulare proposte al riguardo. I datori di lavoro delle imprese esecutrici

forniscono al RLS informazioni e chiarimenti sui succitati piani, che devono essergli messi a disposizione almeno dieci giorni prima dell'inizio dei lavori.

Coordinamento rls

Il coordinamento tra gli RLS, finalizzato al miglioramento della sicurezza in cantiere, deve essere curato dal CSE.

A tal fine, può essere necessario costituire una unità di coordinamento di cantiere che riunisca periodicamente i rappresentanti dei lavoratori per la sicurezza. Il coordinamento degli RLS delle imprese è demandato, secondo il C.C.N.L., al RLS dell'impresa affidataria o appaltatrice.

ORGANIZZAZIONE SERVIZIO DI PRONTO SOCCORSO, ANTINCENDIO ED EVACUAZIONE DEI LAVORATORI

(punto 2.1.2, lettera h, Allegato XV del D.Lgs. 81/2008 e s.m.i.)

Pronto soccorso:

gestione separata tra le imprese

Ogni impresa provvederà per proprio conto alla gestione delle emergenze.

Numeri di telefono delle emergenze:

| | |
|--|------------------|
| Comando Vvf chiamate per soccorso: | tel. 115 |
| Comando Vigili urbani Capaccio | tel. 0828-723599 |
| Carabinieri | tel. 112 |
| Polizia | tel. 113 |
| Pronto Soccorso | tel. 118 |
| Pronto Soccorso: - Ospedale di Battipaglia | tel. 0828-674111 |
| Pronto Soccorso: - Ospedale di Vallo della Lucania | tel. 0974-711111 |
| Pronto Soccorso: - Ospedale di Eboli | tel. 0828-362111 |
| Comune di Capaccio Paestum | tel. 0828-812111 |

CONCLUSIONI GENERALI

Al presente Piano di Sicurezza e Coordinamento sono allegati i seguenti elaborati, da considerarsi parte integrante del Piano stesso:

- Allegato "A" - Diagramma di Gantt (Cronoprogramma dei lavori); Tav. ECA 6.0
- Allegato "B" - Analisi e valutazione dei rischi;
- Allegato "C" - Stima dei costi della sicurezza;

si allegano, altresì:

- Tavole esplicative di progetto;
- Fascicolo con le caratteristiche dell'opera (per la prevenzione e protezione dei rischi);

INDICE

| | | |
|---|------|--------------------|
| Lavoro | pag. | 2 |
| Committenti | pag. | 3 |
| Responsabili | pag. | 4 |
| Imprese | pag. | 5 |
| Documentazione | pag. | 7 |
| Descrizione del contesto in cui è collocata l'area del cantiere | pag. | 8 |
| Descrizione sintetica dell'opera | pag. | 9 |
| Area del cantiere | pag. | 10 |
| Caratteristiche area del cantiere | pag. | 11 |
| Fattori esterni che comportano rischi per il cantiere | pag. | 12 |
| Rischi che le lavorazioni di cantiere comportano per l'area circostante | pag. | 13 |
| Descrizione caratteristiche idrogeologiche | pag. | 14 |
| Organizzazione del cantiere | pag. | 15 |
| Segnaletica generale prevista nel cantiere | pag. | 16 |
| Lavorazioni e loro interferenze | pag. | 18 |
| • Rimozione di serramenti interni | pag. | 18 |
| • Rimozione di impianti | pag. | 18 |
| • Rimozione di intonaci e rivestimenti esterni | pag. | 19 |
| • Rimozione di pavimento in ceramica | pag. | 19 |
| • Demolizione di tramezzature eseguita a mano | pag. | 20 |
| • Taglio di muratura a tutto spessore | pag. | 20 |
| • Realizzazione di tramezzature interne | pag. | 21 |
| • Formazione intonaci interni (tradizionali) | pag. | 21 |
| • Realizzazione della rete di distribuzione di impianto idrico-sanitario | pag. | 22 |
| • Realizzazione di impianto elettrico | pag. | 22 |
| • Realizzazione di impianto telefonico | pag. | 23 |
| • Realizzazione della rete e dei sistemi di controllo per impianto antincendio | pag. | 23 |
| • Realizzazione di impianto ascensore elettrico | pag. | 23 |
| • Posa della macchina di condizionamento | pag. | 24 |
| • Realizzazione delle canalizzazioni per aria condizionata | pag. | 24 |
| • [Np 02] fornitura e posa in opera di unità di recupero calore per ... dotata di una vasca raccolta condensa in acciaio zincato. | pag. | 25 |
| • Realizzazione di contropareti e controsoffitti | pag. | 25 |
| • Formazione di massetto per pavimenti interni | pag. | 25 |
| • Posa di pavimenti per interni in ceramica | pag. | 26 |
| • Posa di pavimenti per interni in marmo | pag. | 26 |
| • Posa di rivestimenti interni in ceramica | pag. | 27 |
| • Posa di pavimenti per interni in materie plastiche | pag. | 27 |
| • Rimozione di serramenti esterni | pag. | 27 |
| • Montaggio di serramenti esterni | pag. | 28 |
| • [E.20.025.010.a] vetrata termoisolante composta da due lastre di vetro flo ... nito a perfetta regola d'arte intercapedine 12 mm (5+12+5) | pag. | 28 |
| • Montaggio di serramenti interni | pag. | 28 |
| • Tinteggiatura di superfici interne | pag. | 29 |
| • Rimozione di ringhiere e parapetti | pag. | 29 |
| • Taglio di solai in c.a. | pag. | 30 |
| • Realizzazione della carpenteria per le strutture in fondazione | pag. | 30 |
| • Getto in calcestruzzo per le strutture in fondazione | pag. | 31 |

| | | |
|---|------|--------------------|
| • Montaggio di strutture verticali in acciaio | pag. | 31 |
| • Montaggio di strutture orizzontali in acciaio | pag. | 32 |
| • Realizzazione di solaio in c.a. in opera o prefabbricato | pag. | 32 |
| • Impermeabilizzazione di coperture | pag. | 33 |
| • [E.23.010.020.d] giunto di dilatazione a tenuta d'aria da pavimento ad alt ... sibile 35 mm . | | |
| con elementi pari a m 4,00 altezza 75÷90 mm | pag. | 33 |
| • Formazione di massetto per pavimentazioni esterne | pag. | 33 |
| • Posa di pavimenti per esterni in ceramica | pag. | 34 |
| • Asportazione di strato di usura e collegamento | pag. | 34 |
| • Scavo a sezione obbligata | pag. | 35 |
| • Pozzetti di ispezione e opere d'arte | pag. | 35 |
| • Posa di conduttura fognaria in materie plastiche | pag. | 36 |
| • Posa di conduttura idrica in materie plastiche | pag. | 36 |
| • [E.03.040.010.b] acciaio per cemento armato b450c, conforme alle norme tec ... a a | | |
| perfetta regola d'arte. acciaio in rete elettrosaldato | pag. | 37 |
| • Getto in calcestruzzo per opere non strutturali | pag. | 37 |
| • Realizzazione della carpenteria per le strutture in elevazione | pag. | 37 |
| • Getto in calcestruzzo per le strutture in elevazione | pag. | 38 |
| • [Np 03] fornitura e posa in opera di sistema integrato antincendi ... rchiatura ce del | | |
| costruttore, libretto uso e manutenzione. | pag. | 38 |
| • [Np 04] fornitura e posa in opera di sistema integrato riserva id ... rchiatura ce del | | |
| costruttore, libretto uso e manutenzione. | pag. | 38 |
| • Posa di recinzioni e cancellate | pag. | 38 |
| • Formazione di fondazione stradale | pag. | 39 |
| • Formazione di manto di usura e collegamento | pag. | 39 |
| Rischi individuati nelle lavorazioni e relative misure preventive e protettive. | pag. | 41 |
| Attrezzature utilizzate nelle lavorazioni | pag. | 50 |
| Macchine utilizzate nelle lavorazioni | pag. | 65 |
| Potenza sonora attrezzature e macchine | pag. | 72 |
| Coordinamento generale del psc | pag. | 74 |
| Coordinamento delle lavorazioni e fasi | pag. | 75 |
| Coordinamento per uso comune di apprestamenti, attrezzature, infrastrutture, mezzi e servizi | | |
| di protezione collettiva | pag. | 76 |
| Modalita' organizzative della cooperazione, del coordinamento e della reciproca informazione | | |
| tra le imprese/lavoratori autonomi | pag. | 77 |
| Disposizioni per la consultazione degli rls | pag. | 78 |
| Organizzazione servizio di pronto soccorso, antincendio ed evacuazione dei lavoratori | pag. | 79 |
| Conclusioni generali | pag. | 80 |

Capaccio Paestum, 24/05/2018

Firma

Comune di Capaccio Paestum
Provincia di Salerno

**FASCICOLO
DELL'OPERA**

MODELLO SEMPLIFICATO

(Decreto Interministeriale 9 settembre 2014, Allegato IV)

OGGETTO: Lavori di adeguamento per la realizzazione del polo scolastico del Capoluogo.

COMMITTENTE: Comune di Capaccio Paestum - Area III.

CANTIERE: Via F.lli Arenella n. 27, 29, 31, Capaccio Paestum (Salerno)

Capaccio Paestum, 24/05/2018

IL COORDINATORE DELLA SICUREZZA (CSP)

(Ing. Bello Giovanni Vito)



Ing. Bello Giovanni Vito

Via V. Emanuele
84047 Capaccio Paestum (Salerno)
Tel.: 0828812234 - Fax: - -
E-Mail: gv.bello@comune.capaccio.sa.it

CerTus by Guido Cianciulli - Copyright ACCA software S.p.A.

| |
|-------------------------|
| STORICO DELLE REVISIONI |
|-------------------------|

| | | | | |
|-----|------------|-----------------------|-----------|-------|
| 0 | 24/05/2018 | PRIMA EMISSIONE | CSP | |
| REV | DATA | DESCRIZIONE REVISIONE | REDAZIONE | Firma |

Scheda I: Descrizione sintetica dell'opera ed individuazione dei soggetti interessati

Descrizione sintetica dell'opera

Il presente progetto esecutivo prevede l'adeguamento dell'attuale sede comunale "Palazzo di città", al fine di consentire il corretto utilizzo della struttura quale polo scolastico del Capoluogo per destinarlo a sede della Scuola dell'Infanzia, Primaria e Secondaria, è stato previsto:

1 Realizzazione al piano rialzato:

- 1.1 Ingressi differenziati per la scuola dell'Infanzia, e per quella Primaria e Secondaria;
- 1.2 Per la scuola dell'Infanzia, due aule, un refettorio e uno spazio gioco;
- 1.3 Per la scuola Primaria e per la scuola Secondaria sono previsti un'aula multimediale ed un laboratorio;

2 Realizzazione al piano primo:

- 2.1 Separazioni degli ingressi alle due scuole (Primaria e Secondaria di I grado) utilizzando le due seconde rampe di scale per accedere alle due zone funzionalmente differenziate e destinate alla scuola Primaria e alla scuola Secondaria di I grado;
- 2.2 Per la scuola Primaria: cinque classi, una sala docenti e blocco bagni;
- 2.3 Per la scuola Secondaria di I grado: tre classi, una sala docenti e un blocco bagni;
- 2.4 Riattivazione dell'ascensore per l'abbattimento delle barriere architettoniche;
- 2.5 Realizzazione controsoffittature per contenimento impianti: di climatizzazione, elettrico, trattamento aria, illuminazione, antincendio;
- 2.6 Adeguamento dell'impianto idrico sanitario, elettrico, illuminazione e sicurezza e linea Adsl;
- 2.7 Realizzazione dell'impianto antincendio e scala di emergenza;
- 2.8 Sostituzione dei serramenti e porte interne;
- 2.9 Realizzazione di pavimentazione in materiale vinilico antiscivolo.

Durata effettiva dei lavori

Inizio lavori: 02/07/2018 Fine lavori: 30/11/2018

Indirizzo del cantiere

Indirizzo: Via F.lli Arenella n. 27, 29, 31

CAP: 84047 Città: Capaccio Paestum Provincia: Salerno

Committente

ragione sociale: Comune di Capaccio Paestum - Area III
indirizzo: Via V. Emanuele 84047 Capaccio Paestum [SA]
telefono: 0828 812111
nella Persona di:
cognome e nome: Bello Giovanni Vito
indirizzo: Via V. Emanuele 84047 Capaccio Paestum [Salerno]
tel.: 0828812234

Progettista

cognome e nome: Bello Giovanni Vito
indirizzo: Via V. Emanuele 84047 Capaccio Paestum [SA]
tel.: 0828812234
mail.: gv.bello@comune.capaccio.sa.it

| | |
|--|--|
| Coordinatore Sicurezza in fase di progettazione | |
| cognome e nome: | Bello Giovanni Vito |
| indirizzo: | Via V. Emanuele 84047 Capaccio Paestum [Salerno] |
| tel.: | 0828812234 |
| mail.: | gv.bello@comune.capaccio.sa.it |

| | |
|--|--|
| | |
| | |

01 Scala Antincendio**01.01 Fondazione scala antincendio****01.01.01 Travi rovesce in c.a.**

Sono fondazioni indicate nel caso in cui ci siano problemi di cedimenti differenziali. le travi rovesce sono le fondazioni più comunemente adottate in zona sismica, poiché non sono soggette a spostamenti orizzontali relativi in caso di sisma. Il nome di trave rovescia deriva dal fatto che la trave costituente la fondazione risulta rovesciata rispetto a quella comunemente usata nelle strutture, in quanto il carico è costituito dalle reazioni del terreno e quindi agente dal basso, anziché dall'alto.

Scheda II-1

| Tipologia dei lavori | Codice scheda | 01.01.01.01 |
|----------------------|---------------|-------------|
| Ampliamento | | |

| Tipo di intervento | Rischi individuati |
|---|---|
| Interventi sulle strutture: In seguito alla comparsa di segni di cedimenti strutturali (lesioni, fessurazioni, rotture), effettuare accurati accertamenti per la diagnosi e la verifica delle strutture, da parte di tecnici qualificati, che possano individuare la causa/effetto del dissesto ed evidenziare eventuali modificazioni strutturali tali da compromettere la stabilità delle strutture, in particolare verificare la perpendicolarità del fabbricato. Procedere quindi al consolidamento delle stesse a secondo del tipo di dissesti riscontrati. [quando occorre] | Investimento, ribaltamento; Movimentazione manuale dei carichi; Punture, tagli, abrasioni; Scivolamenti, cadute a livello; Seppellimento, sprofondamento; Getti, schizzi. |

Informazioni per imprese esecutrici e lavoratori autonomi sulle caratteristiche tecniche dell'opera progettata e del luogo di lavoro

| Punti critici | Misure preventive e protettive in dotazione dell'opera | Misure preventive e protettive ausiliarie |
|--|--|---|
| Accessi ai luoghi di lavoro | | |
| Sicurezza dei luoghi di lavoro | | Parapetti; Occhiali, visiere o schermi; Scarpe di sicurezza; Casco o elmetto; Guanti. |
| Impianti di alimentazione e di scarico | Prese elettriche a 220 V protette da differenziale magneto-termico | Impianto elettrico di cantiere; Impianto di adduzione di acqua. |
| Approvvigionamento e movimentazione materiali | | Zone stoccaggio materiali. |
| Approvvigionamento e movimentazione attrezzature | | Deposito attrezzature. |
| Igiene sul lavoro | Saracinesche per l'intercettazione dell'acqua potabile | Gabinetti; Locali per lavarsi. |
| Interferenze e protezione terzi | | Recinzioni di cantiere; Segnaletica di sicurezza; Giubbotti ad alta visibilità. |

Tavole Allegate**01.02 Strutture in elevazione****01.02.01 Travi**

Le travi sono elementi strutturali, che si pongono in opera in posizione orizzontale o inclinata per sostenere il peso delle strutture sovrastanti, con una dimensione predominante che trasferiscono, le sollecitazioni di tipo trasversale al proprio asse geometrico, lungo tale asse, dalle sezioni investite dal carico fino ai vincoli, garantendo l'equilibrio esterno delle travi in modo da assicurare il contesto circostante. Le travi in acciaio sono realizzate mediante profilati (IPE, HE, C, L, ecc.) . Il loro impiego diffuso è dovuto dalla loro maggiore efficienza a carichi flessionali, infatti la concentrazione del materiale sulle ali, le parti più distanti dal punto baricentrico della sezione, ne aumentano la loro rigidità flessionale. Vengono generalmente utilizzate nella realizzazione di telai in acciaio, per

edifici, ponti, ecc..

Scheda II-1

| Tipologia dei lavori | Codice scheda | 01.02.01.01 |
|----------------------|---------------|-------------|
| | | |

| Tipo di intervento | Rischi individuati |
|---|---|
| Interventi sulle strutture: Gli interventi riparativi dovranno effettuarsi a secondo del tipo di anomalia riscontrata e previa diagnosi delle cause del difetto accertato. [quando occorre] | Caduta dall'alto; Caduta di materiale dall'alto o a livello; Investimento, ribaltamento; Movimentazione manuale dei carichi; Punture, tagli, abrasioni; Scivolamenti, cadute a livello. |

Informazioni per imprese esecutrici e lavoratori autonomi sulle caratteristiche tecniche dell'opera progettata e del luogo di lavoro

| Punti critici | Misure preventive e protettive in dotazione dell'opera | Misure preventive e protettive ausiliarie |
|--|---|---|
| Accessi ai luoghi di lavoro | Botole orizzontali; Botole verticali; Scale fisse a pioli con inclinazione < 75° ; Scale retrattili a gradini | Ponteggi; Trabattelli; Scale. |
| Sicurezza dei luoghi di lavoro | Dispositivi di ancoraggio per sistemi anticaduta; Linee di ancoraggio per sistemi anticaduta; Dispositivi di aggancio di parapetti provvisori | Parapetti; Cintura di sicurezza; Imbracatura, cordini; Occhiali, visiere o schermi; Scarpe di sicurezza; Casco o elmetto; Guanti. |
| Impianti di alimentazione e di scarico | Prese elettriche a 220 V protette da differenziale magneto-termico | Impianto elettrico di cantiere; Impianto di adduzione di acqua. |
| Approvvigionamento e movimentazione materiali | | Zone stoccaggio materiali. |
| Approvvigionamento e movimentazione attrezzature | | Deposito attrezzature. |
| Igiene sul lavoro | Saracinesche per l'intercettazione dell'acqua potabile | Gabinetti; Locali per lavarsi. |
| Interferenze e protezione terzi | | Recinzioni di cantiere; Segnaletica di sicurezza; Giubbotti ad alta visibilità. |

Tavole Allegate

01.02.02 Pilastri

I pilastri in acciaio sono elementi strutturali verticali portanti, in genere profilati e/o profilati cavi, che trasferiscono i carichi della sovrastruttura alle strutture di ricezione delle parti sottostanti indicate a riceverli, posizionate e collegate con piatti di fondazione e tirafondi. Sono generalmente trasportati in cantiere e montati mediante unioni (bullonature, chiodature, saldature, ecc.). Rappresentano una valida alternativa ai pilastri in c.a. realizzati in opera.

Scheda II-1

| Tipologia dei lavori | Codice scheda | 01.02.02.01 |
|----------------------|---------------|-------------|
| | | |

| Tipo di intervento | Rischi individuati |
|---|---|
| Interventi sulle strutture: Gli interventi riparativi dovranno effettuarsi a secondo del tipo di anomalia riscontrata e previa diagnosi delle cause del difetto accertato. [quando occorre] | Caduta dall'alto; Caduta di materiale dall'alto o a livello; Investimento, ribaltamento; Movimentazione manuale dei carichi; Punture, tagli, abrasioni; Scivolamenti, cadute a livello. |

Informazioni per imprese esecutrici e lavoratori autonomi sulle caratteristiche tecniche dell'opera progettata e del luogo di lavoro

| |
|--|
| |
|--|

| Punti critici | Misure preventive e protettive in dotazione dell'opera | Misure preventive e protettive ausiliarie |
|--|---|---|
| Accessi ai luoghi di lavoro | Botole orizzontali; Botole verticali; Scale fisse a pioli con inclinazione < 75°; Scale retrattili a gradini | Ponteggi; Trabattelli; Scale. |
| Sicurezza dei luoghi di lavoro | Dispositivi di ancoraggio per sistemi anticaduta; Linee di ancoraggio per sistemi anticaduta; Dispositivi di aggancio di parapetti provvisori | Parapetti; Cintura di sicurezza; Imbracatura, cordini; Occhiali, visiere o schermi; Scarpe di sicurezza; Casco o elmetto; Guanti. |
| Impianti di alimentazione e di scarico | Prese elettriche a 220 V protette da differenziale magneto-termico | Impianto elettrico di cantiere; Impianto di adduzione di acqua. |
| Approvvigionamento e movimentazione materiali | | Zone stoccaggio materiali. |
| Approvvigionamento e movimentazione attrezzature | | Deposito attrezzature. |
| Igiene sul lavoro | Saracinesche per l'intercettazione dell'acqua potabile | Gabinetti; Locali per lavarsi. |
| Interferenze e protezione terzi | | Recinzioni di cantiere; Segnaletica di sicurezza; Giubbotti ad alta visibilità. |

| | |
|------------------------|--|
| Tavole Allegate | |
|------------------------|--|

02 Infissi

02.01 Infissi esterni

02.01.01 Serramenti in alluminio

Si tratta di serramenti i cui profili sono ottenuti per estrusione. L'unione dei profili avviene meccanicamente con squadrette interne in alluminio o acciaio zincato. Le colorazioni diverse avvengono per elettrocolorazione. Particolare attenzione va posta nell'accostamento fra i diversi materiali; infatti il contatto fra diversi metalli può creare potenziali elettrici in occasione di agenti atmosferici con conseguente corrosione galvanica del metallo a potenziale elettrico minore. Rispetto agli infissi in legno hanno una minore manutenzione.

Scheda II-1

| Tipologia dei lavori | Codice scheda | 02.01.01.01 |
|----------------------|---------------|-------------|
| Manutenzione | | |

| Tipo di intervento | Rischi individuati |
|--|--|
| Ripristino fissaggi telai fissi: Ripristino fissaggi dei telai al vano e al controtelaio al muro e riattivazione del fissaggio dei blocchetti di regolazione e fissaggio tramite cacciavite. [con cadenza ogni 3 anni] | Caduta dall'alto; Caduta di materiale dall'alto o a livello; Scivolamenti, cadute a livello; Urti, colpi, impatti, compressioni; Getti, schizzi. |

| Informazioni per imprese esecutrici e lavoratori autonomi sulle caratteristiche tecniche dell'opera progettata e del luogo di lavoro |
|--|
| |

| Punti critici | Misure preventive e protettive in dotazione dell'opera | Misure preventive e protettive ausiliarie |
|--|--|---|
| Accessi ai luoghi di lavoro | | Ponteggi; Trabattelli; Ponti su cavalletti; Andatoie e passerelle. |
| Sicurezza dei luoghi di lavoro | | Parapetti; Impianti di adduzione di energia di qualsiasi tipo; Cintura di sicurezza, imbracatura, cordini; Occhiali, visiere o schermi; Scarpe di sicurezza; Casco o elmetto; Guanti. |
| Impianti di alimentazione e di scarico | Prese elettriche a 220 V protette da | Impianto elettrico di cantiere; Impianto di |

| | | |
|--|--|----------------------------|
| | differenziale magneto-termico | adduzione di acqua. |
| Approvvigionamento e movimentazione materiali | | Zone stoccaggio materiali. |
| Approvvigionamento e movimentazione attrezzature | | Deposito attrezzature. |
| Igiene sul lavoro | Saracinesche per l'intercettazione dell'acqua potabile | |
| Interferenze e protezione terzi | | |

| | |
|------------------------|--|
| Tavole Allegate | |
|------------------------|--|

Scheda II-1

| Tipologia dei lavori | Codice scheda | 02.01.01.02 |
|----------------------|---------------|-------------|
| Manutenzione | | |

| Tipo di intervento | Rischi individuati |
|---|--|
| Ripristino ortogonalità telai mobili: Ripristino dell'ortogonalità delle ante e fissaggio dei cavallotti di unione dei profilati dell'anta. [con cadenza ogni anno] | Caduta dall'alto; Caduta di materiale dall'alto o a livello; Scivolamenti, cadute a livello; Urti, colpi, impatti, compressioni; Getti, schizzi. |

| Informazioni per imprese esecutrici e lavoratori autonomi sulle caratteristiche tecniche dell'opera progettata e del luogo di lavoro |
|--|
| |

| Punti critici | Misure preventive e protettive in dotazione dell'opera | Misure preventive e protettive ausiliarie |
|--|--|---|
| Accessi ai luoghi di lavoro | | Ponteggi; Trabattelli; Ponti su cavalletti; Andatoie e passerelle. |
| Sicurezza dei luoghi di lavoro | | Parapetti; Impianti di adduzione di energia di qualsiasi tipo; Cintura di sicurezza, imbracatura, cordini; Occhiali, visiere o schermi; Scarpe di sicurezza; Casco o elmetto; Guanti. |
| Impianti di alimentazione e di scarico | Prese elettriche a 220 V protette da differenziale magneto-termico | Impianto elettrico di cantiere; Impianto di adduzione di acqua. |
| Approvvigionamento e movimentazione materiali | | Zone stoccaggio materiali. |
| Approvvigionamento e movimentazione attrezzature | | Deposito attrezzature. |
| Igiene sul lavoro | Saracinesche per l'intercettazione dell'acqua potabile | |
| Interferenze e protezione terzi | | |

| | |
|------------------------|--|
| Tavole Allegate | |
|------------------------|--|

Scheda II-1

| Tipologia dei lavori | Codice scheda | 02.01.01.03 |
|----------------------|---------------|-------------|
| Manutenzione | | |

| Tipo di intervento | Rischi individuati |
|--|--|
| Sostituzione frangisole: Sostituzione dei frangisole impacchettabili con elementi analoghi. [quando occorre] | Caduta dall'alto; Caduta di materiale dall'alto o a livello; Scivolamenti, cadute a livello; Urti, colpi, impatti, compressioni; Getti, schizzi. |

| Informazioni per imprese esecutrici e lavoratori autonomi sulle caratteristiche tecniche dell'opera progettata e del luogo di lavoro |
|--|
| |

| |
|--|
| |
|--|

| Punti critici | Misure preventive e protettive in dotazione dell'opera | Misure preventive e protettive ausiliarie |
|--|--|---|
| Accessi ai luoghi di lavoro | | Ponteggi; Trabattelli; Ponti su cavalletti; Andatoie e passerelle. |
| Sicurezza dei luoghi di lavoro | | Parapetti; Impianti di adduzione di energia di qualsiasi tipo; Cintura di sicurezza, imbracatura, cordini; Occhiali, visiere o schermi; Scarpe di sicurezza; Casco o elmetto; Guanti. |
| Impianti di alimentazione e di scarico | Prese elettriche a 220 V protette da differenziale magneto-termico | Impianto elettrico di cantiere; Impianto di adduzione di acqua. |
| Approvvigionamento e movimentazione materiali | | Zone stoccaggio materiali. |
| Approvvigionamento e movimentazione attrezzature | | Deposito attrezzature. |
| Igiene sul lavoro | Saracinesche per l'intercettazione dell'acqua potabile | |
| Interferenze e protezione terzi | | |

| Tavole Allegate |
|-----------------|
|-----------------|

Scheda II-1

| Tipologia dei lavori | Codice scheda | 02.01.01.04 |
|----------------------|---------------|-------------|
| Manutenzione | | |

| Tipo di intervento | Rischi individuati |
|--|--|
| Sostituzione infisso: Sostituzione dell'infisso e del controtelaio mediante smontaggio e posa del nuovo serramento mediante l'impiego di tecniche di fissaggio, di regolazione e sigillature specifiche al tipo di infisso. [con cadenza ogni 30 anni] | Caduta dall'alto; Caduta di materiale dall'alto o a livello; Scivolamenti, cadute a livello; Urti, colpi, impatti, compressioni; Getti, schizzi. |

| Informazioni per imprese esecutrici e lavoratori autonomi sulle caratteristiche tecniche dell'opera progettata e del luogo di lavoro |
|--|
| |

| Punti critici | Misure preventive e protettive in dotazione dell'opera | Misure preventive e protettive ausiliarie |
|--|--|---|
| Accessi ai luoghi di lavoro | | Ponteggi; Trabattelli; Ponti su cavalletti; Andatoie e passerelle. |
| Sicurezza dei luoghi di lavoro | | Parapetti; Impianti di adduzione di energia di qualsiasi tipo; Cintura di sicurezza, imbracatura, cordini; Occhiali, visiere o schermi; Scarpe di sicurezza; Casco o elmetto; Guanti. |
| Impianti di alimentazione e di scarico | Prese elettriche a 220 V protette da differenziale magneto-termico | Impianto elettrico di cantiere; Impianto di adduzione di acqua. |
| Approvvigionamento e movimentazione materiali | | Zone stoccaggio materiali. |
| Approvvigionamento e movimentazione attrezzature | | Deposito attrezzature. |
| Igiene sul lavoro | Saracinesche per l'intercettazione dell'acqua potabile | |
| Interferenze e protezione terzi | | |

| Tavole Allegate |
|-----------------|
|-----------------|

03 Porte interne

03.01 Infissi interni

Gli infissi interni hanno per scopo quello di permettere il controllo della comunicazione tra gli spazi interni dell'organismo edilizio. In particolare l'utilizzazione dei vari ambienti in modo da permettere o meno il passaggio di persone, cose, luce naturale ed aria tra i vari ambienti interni.

03.01.01 Porte

Le porte hanno funzione di razionalizzare l'utilizzazione dei vari spazi in modo da regolare il passaggio di persone, cose, luce naturale ed aria fra ambienti adiacenti, oltre che funzioni di ordine estetico e architettonico. La presenza delle porte a secondo della posizione e delle dimensioni determina lo svolgimento delle varie attività previste negli spazi di destinazione. In commercio esiste un'ampia gamma di tipologie diverse sia per materiale (legno, metallo, plastica, vetro, ecc.) che per tipo di apertura (a rotazione, a ventola, scorrevole, a tamburo, ripiegabile, a fisarmonica, basculante, a scomparsa). Le porte interne sono costituite da: a) anta o battente (l'elemento apribile); b) telaio fisso (l'elemento fissato al contro telaio che contorna la porta e la sostiene per mezzo di cerniere); c) battuta (la superficie di contatto tra telaio fisso e anta mobile); d) cerniera (l'elemento che sostiene l'anta e ne permette la rotazione rispetto al telaio fisso); e) contro telaio (formato da due montanti ed una traversa è l'elemento fissato alla parete che consente l'alloggio al telaio); f) montante (l'elemento verticale del telaio o del contro telaio); g) traversa (l'elemento orizzontale del telaio o del contro telaio).

Scheda II-1

| Tipologia dei lavori | Codice scheda | 03.01.01.01 |
|----------------------|---------------|-------------|
| Manutenzione | | |

| Tipo di intervento | Rischi individuati |
|---|---|
| Lubrificazione serrature, cerniere: Lubrificazione ed ingrassaggio delle serrature e cerniere con prodotti siliconici, verifica del corretto funzionamento. [con cadenza ogni 6 mesi] | Movimentazione manuale dei carichi; Urti, colpi, impatti, compressioni. |

Informazioni per imprese esecutrici e lavoratori autonomi sulle caratteristiche tecniche dell'opera progettata e del luogo di lavoro

| Punti critici | Misure preventive e protettive in dotazione dell'opera | Misure preventive e protettive ausiliarie |
|--|--|---|
| Accessi ai luoghi di lavoro | | |
| Sicurezza dei luoghi di lavoro | | Scarpe di sicurezza; Guanti. |
| Impianti di alimentazione e di scarico | Prese elettriche a 220 V protette da differenziale magneto-termico | |
| Approvvigionamento e movimentazione materiali | | |
| Approvvigionamento e movimentazione attrezzature | | |
| Igiene sul lavoro | Saracinesche per l'intercettazione dell'acqua potabile | |
| Interferenze e protezione terzi | | |

Tavole Allegate

Scheda II-1

| Tipologia dei lavori | Codice scheda | 03.01.01.02 |
|----------------------|---------------|-------------|
| Manutenzione | | |

| Tipo di intervento | Rischi individuati |
|---|--|
| Ripristino protezione verniciatura parti in legno: Ripristino della protezione di verniciatura previa asportazione del vecchio strato per mezzo di carte abrasive leggere ed otturazione con stucco per legno di eventuali fessurazioni. Applicazione di uno strato impregnante e rinnovo, a pennello, dello strato protettivo con l'impiego di prodotti idonei al tipo di legno. [con cadenza ogni 2 | Movimentazione manuale dei carichi; Urti, colpi, impatti, compressioni; Inalazione fumi, gas, vapori; Inalazione polveri, fibre. |

| | |
|-------|--|
| anni] | |
|-------|--|

Informazioni per imprese esecutrici e lavoratori autonomi sulle caratteristiche tecniche dell'opera progettata e del luogo di lavoro

| Punti critici | Misure preventive e protettive in dotazione dell'opera | Misure preventive e protettive ausiliarie |
|--|--|---|
| Accessi ai luoghi di lavoro | | |
| Sicurezza dei luoghi di lavoro | | Scarpe di sicurezza; Guanti; Maschera antipolvere, apparecchi filtranti o isolanti. |
| Impianti di alimentazione e di scarico | Prese elettriche a 220 V protette da differenziale magneto-termico | |
| Approvvigionamento e movimentazione materiali | | |
| Approvvigionamento e movimentazione attrezzature | | |
| Igiene sul lavoro | Saracinesche per l'intercettazione dell'acqua potabile | |
| Interferenze e protezione terzi | | |

Tavole Allegate

Scheda II-1

| Tipologia dei lavori | Codice scheda | 03.01.01.03 |
|----------------------|---------------|-------------|
| Manutenzione | | |

| Tipo di intervento | Rischi individuati |
|---|---|
| Regolazione telai: Regolazione del fissaggio dei telai ai controtelai. [con cadenza ogni anno] | Movimentazione manuale dei carichi; Urti, colpi, impatti, compressioni. |

Informazioni per imprese esecutrici e lavoratori autonomi sulle caratteristiche tecniche dell'opera progettata e del luogo di lavoro

| Punti critici | Misure preventive e protettive in dotazione dell'opera | Misure preventive e protettive ausiliarie |
|--|--|---|
| Accessi ai luoghi di lavoro | | |
| Sicurezza dei luoghi di lavoro | | Scarpe di sicurezza; Guanti. |
| Impianti di alimentazione e di scarico | Prese elettriche a 220 V protette da differenziale magneto-termico | |
| Approvvigionamento e movimentazione materiali | | |
| Approvvigionamento e movimentazione attrezzature | | |
| Igiene sul lavoro | Saracinesche per l'intercettazione dell'acqua potabile | |
| Interferenze e protezione terzi | | |

Tavole Allegate

03.01.02 Porte antintrusione

Le porte antintrusione hanno la funzione rispetto alle porte tradizionali di creare una condizione di maggiore impedimento alle persone. Esse, dal punto di vista normativo, debbono avere la capacità di impedire per un tempo stabilito l'intrusione di persone.

Sono quindi caratterizzate da una buona resistenza agli urti (sfondamenti, perforazioni, ecc.) In genere sono costituite da un'anima in lamiera scatolata in acciaio con elementi in materiali smorzanti acusticamente. Le battute ed i controtelai sono anch'essi in acciaio. I rivestimenti possono essere laminati plastici, di legno o altro materiale. Le serrature e gli elementi di manovra possono essere semplici o complesse, a comando e/o collegate ai sistemi di antifurto.

Scheda II-1

| Tipologia dei lavori | Codice scheda | 03.01.02.01 |
|----------------------|---------------|-------------|
| Manutenzione | | |

| Tipo di intervento | Rischi individuati |
|---|---|
| Lubrificazione serrature, cerniere: Lubrificazione ed ingrassaggio delle serrature e cerniere con prodotti siliconici, verifica del corretto funzionamento. [con cadenza ogni 6 mesi] | Movimentazione manuale dei carichi; Urti, colpi, impatti, compressioni. |

| Informazioni per imprese esecutrici e lavoratori autonomi sulle caratteristiche tecniche dell'opera progettata e del luogo di lavoro |
|--|
| |

| Punti critici | Misure preventive e protettive in dotazione dell'opera | Misure preventive e protettive ausiliarie |
|--|--|---|
| Accessi ai luoghi di lavoro | | |
| Sicurezza dei luoghi di lavoro | | Scarpe di sicurezza; Guanti. |
| Impianti di alimentazione e di scarico | Prese elettriche a 220 V protette da differenziale magneto-termico | |
| Approvvigionamento e movimentazione materiali | | |
| Approvvigionamento e movimentazione attrezzature | | |
| Igiene sul lavoro | Saracinesche per l'intercettazione dell'acqua potabile | |
| Interferenze e protezione terzi | | |

| Tavole Allegate |
|-----------------|
| |

Scheda II-1

| Tipologia dei lavori | Codice scheda | 03.01.02.02 |
|----------------------|---------------|-------------|
| Manutenzione | | |

| Tipo di intervento | Rischi individuati |
|--|---|
| Prova sistemi antifurto: Prova, anche con strumentazione e test, degli automatismi di apertura-chiusura rispetto ai sistemi di antifurto (qualora fossero previsti). [con cadenza ogni 6 mesi] | Movimentazione manuale dei carichi; Urti, colpi, impatti, compressioni. |

| Informazioni per imprese esecutrici e lavoratori autonomi sulle caratteristiche tecniche dell'opera progettata e del luogo di lavoro |
|--|
| |

| Punti critici | Misure preventive e protettive in dotazione dell'opera | Misure preventive e protettive ausiliarie |
|---|--|---|
| Accessi ai luoghi di lavoro | | |
| Sicurezza dei luoghi di lavoro | | Scarpe di sicurezza; Guanti. |
| Impianti di alimentazione e di scarico | Prese elettriche a 220 V protette da differenziale magneto-termico | |
| Approvvigionamento e movimentazione materiali | | |

| | | |
|--|--|--|
| Approvvigionamento e movimentazione attrezzature | | |
| Igiene sul lavoro | Saracinesche per l'intercettazione dell'acqua potabile | |
| Interferenze e protezione terzi | | |

| | |
|------------------------|--|
| Tavole Allegate | |
|------------------------|--|

Scheda II-1

| Tipologia dei lavori | Codice scheda | 03.01.02.03 |
|----------------------|---------------|-------------|
| Manutenzione | | |

| Tipo di intervento | Rischi individuati |
|---|--|
| Ripristino protezione verniciatura parti in legno: Ripristino della protezione di verniciatura previa asportazione del vecchio strato per mezzo di carte abrasive leggere ed otturazione con stucco per legno di eventuali fessurazioni. Applicazione di uno strato impregnante e rinnovo, a pennello, dello strato protettivo con l'impiego di prodotti idonei al tipo di legno. [con cadenza ogni 2 anni] | Movimentazione manuale dei carichi; Urti, colpi, impatti, compressioni; Inalazione fumi, gas, vapori; Inalazione polveri, fibre. |

| Informazioni per imprese esecutrici e lavoratori autonomi sulle caratteristiche tecniche dell'opera progettata e del luogo di lavoro |
|--|
| |

| Punti critici | Misure preventive e protettive in dotazione dell'opera | Misure preventive e protettive ausiliarie |
|--|--|---|
| Accessi ai luoghi di lavoro | | |
| Sicurezza dei luoghi di lavoro | | Scarpe di sicurezza; Guanti; Maschera antipolvere, apparecchi filtranti o isolanti. |
| Impianti di alimentazione e di scarico | Prese elettriche a 220 V protette da differenziale magneto-termico | |
| Approvvigionamento e movimentazione materiali | | |
| Approvvigionamento e movimentazione attrezzature | | |
| Igiene sul lavoro | Saracinesche per l'intercettazione dell'acqua potabile | |
| Interferenze e protezione terzi | | |

| | |
|------------------------|--|
| Tavole Allegate | |
|------------------------|--|

Scheda II-1

| Tipologia dei lavori | Codice scheda | 03.01.02.04 |
|----------------------|---------------|-------------|
| Manutenzione | | |

| Tipo di intervento | Rischi individuati |
|--|---|
| Regolazione telai: Regolazione del fissaggio dei telai ai controtelai. [con cadenza ogni anno] | Movimentazione manuale dei carichi; Urti, colpi, impatti, compressioni. |

| Informazioni per imprese esecutrici e lavoratori autonomi sulle caratteristiche tecniche dell'opera progettata e del luogo di lavoro |
|--|
| |

| Punti critici | Misure preventive e protettive in dotazione dell'opera | Misure preventive e protettive ausiliarie |
|---------------|--|---|
|---------------|--|---|

| | | |
|--|--|------------------------------|
| Accessi ai luoghi di lavoro | | |
| Sicurezza dei luoghi di lavoro | | Scarpe di sicurezza; Guanti. |
| Impianti di alimentazione e di scarico | Prese elettriche a 220 V protette da differenziale magneto-termico | |
| Approvvigionamento e movimentazione materiali | | |
| Approvvigionamento e movimentazione attrezzature | | |
| Igiene sul lavoro | Saracinesche per l'intercettazione dell'acqua potabile | |
| Interferenze e protezione terzi | | |

| | |
|------------------------|--|
| Tavole Allegate | |
|------------------------|--|

03.01.03 Porte antipanico

Le porte antipanico hanno la funzione di agevolare la fuga verso le porte esterne e/o comunque verso spazi sicuri in casi di eventi particolari (incendi, terremoti, emergenze, ecc.). Le dimensioni ed i materiali sono normati secondo le prescrizioni in materia di sicurezza. Esse sono dotate di elemento di manovra che regola lo sblocco delle ante definito "maniglione antipanico". Il dispositivo antipanico deve essere realizzato in modo da consentire lo sganciamento della porta nel momento in cui viene azionata la barra posta orizzontalmente sulla parte interna di essa. Tra i diversi dispositivi in produzione vi sono: a) dispositivi antipanico con barra a spinta (push-bar); b) dispositivi antipanico con barra a contatto (touch-bar).

Scheda II-1

| | | |
|-----------------------------|----------------------|-------------|
| Tipologia dei lavori | Codice scheda | 03.01.03.01 |
| Manutenzione | | |

| | |
|---|---|
| Tipo di intervento | Rischi individuati |
| Lubrificazione serrature, cerniere: Lubrificazione ed ingrassaggio delle serrature e cerniere con prodotti siliconici, verifica del corretto funzionamento. [con cadenza ogni 6 mesi] | Movimentazione manuale dei carichi; Urti, colpi, impatti, compressioni. |

Informazioni per imprese esecutrici e lavoratori autonomi sulle caratteristiche tecniche dell'opera progettata e del luogo di lavoro

| | | |
|--|--|--|
| Punti critici | Misure preventive e protettive in dotazione dell'opera | Misure preventive e protettive ausiliarie |
| Accessi ai luoghi di lavoro | | |
| Sicurezza dei luoghi di lavoro | | Scarpe di sicurezza; Guanti. |
| Impianti di alimentazione e di scarico | Prese elettriche a 220 V protette da differenziale magneto-termico | |
| Approvvigionamento e movimentazione materiali | | |
| Approvvigionamento e movimentazione attrezzature | | |
| Igiene sul lavoro | Saracinesche per l'intercettazione dell'acqua potabile | |
| Interferenze e protezione terzi | | |

| | |
|------------------------|--|
| Tavole Allegate | |
|------------------------|--|

Scheda II-1

| | | |
|-----------------------------|----------------------|-------------|
| Tipologia dei lavori | Codice scheda | 03.01.03.02 |
| Manutenzione | | |

| Tipo di intervento | Rischi individuati |
|--|---|
| Pulizia organi di movimentazione: Pulizia degli organi di movimentazione tramite detergenti comuni. [quando occorre] | Movimentazione manuale dei carichi; Urti, colpi, impatti, compressioni. |

Informazioni per imprese esecutrici e lavoratori autonomi sulle caratteristiche tecniche dell'opera progettata e del luogo di lavoro

| Punti critici | Misure preventive e protettive in dotazione dell'opera | Misure preventive e protettive ausiliarie |
|--|--|---|
| Accessi ai luoghi di lavoro | | |
| Sicurezza dei luoghi di lavoro | | Scarpe di sicurezza; Guanti. |
| Impianti di alimentazione e di scarico | Prese elettriche a 220 V protette da differenziale magneto-termico | |
| Approvvigionamento e movimentazione materiali | | |
| Approvvigionamento e movimentazione attrezzature | | |
| Igiene sul lavoro | Saracinesche per l'intercettazione dell'acqua potabile | |
| Interferenze e protezione terzi | | |

Tavole Allegate

03.01.04 Porte antipanico

Le porte antipanico hanno la funzione di agevolare la fuga verso le porte esterne e/o comunque verso spazi sicuri in casi di eventi particolari (incendi, terremoti, emergenze, ecc.). Le dimensioni ed i materiali sono normati secondo le prescrizioni in materia di sicurezza. Esse sono dotate di elemento di manovra che regola lo sblocco delle ante definito "maniglione antipanico". Il dispositivo antipanico deve essere realizzato in modo da consentire lo sganciamento della porta nel momento in cui viene azionata la barra posta orizzontalmente sulla parte interna di essa. Tra i diversi dispositivi in produzione vi sono: a) dispositivi antipanico con barra a spinta (push-bar); b) dispositivi antipanico con barra a contatto (touch-bar).

Scheda II-1

| Tipologia dei lavori | Codice scheda |
|----------------------|---------------|
| Manutenzione | 03.01.04.01 |

| Tipo di intervento | Rischi individuati |
|---|---|
| Lubrificazione serrature, cerniere: Lubrificazione ed ingrassaggio delle serrature e cerniere con prodotti siliconici, verifica del corretto funzionamento. [con cadenza ogni 6 mesi] | Movimentazione manuale dei carichi; Urti, colpi, impatti, compressioni. |

Informazioni per imprese esecutrici e lavoratori autonomi sulle caratteristiche tecniche dell'opera progettata e del luogo di lavoro

| Punti critici | Misure preventive e protettive in dotazione dell'opera | Misure preventive e protettive ausiliarie |
|--|--|---|
| Accessi ai luoghi di lavoro | | |
| Sicurezza dei luoghi di lavoro | | Scarpe di sicurezza; Guanti. |
| Impianti di alimentazione e di scarico | Prese elettriche a 220 V protette da differenziale magneto-termico | |
| Approvvigionamento e movimentazione materiali | | |
| Approvvigionamento e movimentazione attrezzature | | |

| | | |
|---------------------------------|--|--|
| Igiene sul lavoro | Saracinesche per l'intercettazione dell'acqua potabile | |
| Interferenze e protezione terzi | | |

| | |
|------------------------|--|
| Tavole Allegate | |
|------------------------|--|

Scheda II-1

| | | |
|-----------------------------|----------------------|-------------|
| Tipologia dei lavori | Codice scheda | 03.01.04.02 |
| Manutenzione | | |

| | |
|--|---|
| Tipo di intervento | Rischi individuati |
| Pulizia organi di movimentazione: Pulizia degli organi di movimentazione tramite detergenti comuni. [quando occorre] | Movimentazione manuale dei carichi; Urti, colpi, impatti, compressioni. |

| |
|---|
| Informazioni per imprese esecutrici e lavoratori autonomi sulle caratteristiche tecniche dell'opera progettata e del luogo di lavoro |
| |

| | | |
|--|--|--|
| Punti critici | Misure preventive e protettive in dotazione dell'opera | Misure preventive e protettive ausiliarie |
| Accessi ai luoghi di lavoro | | |
| Sicurezza dei luoghi di lavoro | | Scarpe di sicurezza; Guanti. |
| Impianti di alimentazione e di scarico | Prese elettriche a 220 V protette da differenziale magneto-termico | |
| Approvvigionamento e movimentazione materiali | | |
| Approvvigionamento e movimentazione attrezzature | | |
| Igiene sul lavoro | Saracinesche per l'intercettazione dell'acqua potabile | |
| Interferenze e protezione terzi | | |

| | |
|------------------------|--|
| Tavole Allegate | |
|------------------------|--|

Scheda II-1

| | | |
|-----------------------------|----------------------|-------------|
| Tipologia dei lavori | Codice scheda | 03.01.04.03 |
| Manutenzione | | |

| | |
|--|---|
| Tipo di intervento | Rischi individuati |
| Verifica funzionamento: Verifica del corretto funzionamento di apertura-chiusura mediante prova manuale. [con cadenza ogni 6 mesi] | Movimentazione manuale dei carichi; Urti, colpi, impatti, compressioni. |

| |
|---|
| Informazioni per imprese esecutrici e lavoratori autonomi sulle caratteristiche tecniche dell'opera progettata e del luogo di lavoro |
| |

| | | |
|---|--|--|
| Punti critici | Misure preventive e protettive in dotazione dell'opera | Misure preventive e protettive ausiliarie |
| Accessi ai luoghi di lavoro | | |
| Sicurezza dei luoghi di lavoro | | Scarpe di sicurezza; Guanti. |
| Impianti di alimentazione e di scarico | Prese elettriche a 220 V protette da differenziale magneto-termico | |
| Approvvigionamento e movimentazione materiali | | |

| | | |
|--|--|--|
| Approvvigionamento e movimentazione attrezzature | | |
| Igiene sul lavoro | Saracinesche per l'intercettazione dell'acqua potabile | |
| Interferenze e protezione terzi | | |

| | |
|------------------------|--|
| Tavole Allegate | |
|------------------------|--|

04 Impianti

04.01 Impianto elettrico

L'impianto elettrico, nel caso di edifici per civili abitazioni, ha la funzione di addurre, distribuire ed erogare energia elettrica. Per potenze non superiori a 50 kW l'ente erogatore fornisce l'energia in bassa tensione mediante un gruppo di misura; da quest'ultimo parte una linea primaria che alimenta i vari quadri delle singole utenze. Dal quadro di zona parte la linea secondaria che deve essere sezionata (nel caso di edifici per civili abitazioni) in modo da avere una linea per le utenze di illuminazione e l'altra per le utenze a maggiore assorbimento ed evitare così che salti tutto l'impianto in caso di corti circuiti. La distribuzione principale dell'energia avviene con cavi posizionati in apposite canalette; la distribuzione secondaria avviene con conduttori inseriti in apposite guaine di protezione (di diverso colore: il giallo-verde per la messa a terra, il blu per il neutro, il marrone-grigio per la fase). L'impianto deve essere progettato secondo le norme CEI vigenti per assicurare una adeguata protezione.

04.01.01 Canalizzazioni in PVC

Le "canalette" sono tra gli elementi più semplici per il passaggio dei cavi elettrici. Le canalizzazioni dell'impianto elettrico sono generalmente realizzate in PVC e devono essere conformi alle prescrizioni di sicurezza delle norme CEI; dovranno essere dotati di marchio di qualità o certificati secondo le disposizioni di legge.

Scheda II-1

| Tipologia dei lavori | Codice scheda | 04.01.01.01 |
|----------------------|---------------|-------------|
| Manutenzione | | |

| Tipo di intervento | Rischi individuati |
|--|--|
| Ripristino grado di protezione: Ripristinare il previsto grado di protezione che non deve mai essere inferiore a quello previsto dalla normativa vigente. [quando occorre] | Elettrocuzione; Punture, tagli, abrasioni. |

Informazioni per imprese esecutrici e lavoratori autonomi sulle caratteristiche tecniche dell'opera progettata e del luogo di lavoro

| Punti critici | Misure preventive e protettive in dotazione dell'opera | Misure preventive e protettive ausiliarie |
|--|--|---|
| Accessi ai luoghi di lavoro | | |
| Sicurezza dei luoghi di lavoro | | Scarpe di sicurezza; Guanti. |
| Impianti di alimentazione e di scarico | Prese elettriche a 220 V protette da differenziale magneto-termico | |
| Approvvigionamento e movimentazione materiali | | |
| Approvvigionamento e movimentazione attrezzature | | |
| Igiene sul lavoro | Saracinesche per l'intercettazione dell'acqua potabile | |
| Interferenze e protezione terzi | | Segnaletica di sicurezza. |

| | |
|------------------------|--|
| Tavole Allegate | |
|------------------------|--|

04.01.02 Contattore

È un apparecchio meccanico di manovra che funziona in ON/OFF ed è comandato da un elettromagnete. Il contattore si chiude quando la bobina dell'elettromagnete è alimentata e, attraverso i poli, crea il circuito tra la rete di alimentazione e il ricevitore. Le

parti mobili dei poli e dei contatti ausiliari sono comandati dalla parte mobile dell'elettromagnete che si sposta nei seguenti casi: a) per rotazione, ruotando su un asse; b) per traslazione, scivolando parallelamente sulle parti fisse; c) con un movimento di traslazione-rotazione.

Quando la bobina è posta fuori tensione il circuito magnetico si smagnetizza e il contattore e il contattore si apre a causa: a) delle molle di pressione dei poli e della molla di ritorno del circuito magnetico mobile; b) della gravità.

Scheda II-1

| Tipologia dei lavori | Codice scheda | 04.01.02.01 |
|----------------------|---------------|-------------|
| Manutenzione | | |

| Tipo di intervento | Rischi individuati |
|--|--|
| Sostituzione bobina: Effettuare la sostituzione della bobina quando necessario con altra dello stesso tipo. [a guasto] | Elettrocuzione; Punture, tagli, abrasioni. |

| Informazioni per imprese esecutrici e lavoratori autonomi sulle caratteristiche tecniche dell'opera progettata e del luogo di lavoro |
|--|
| |

| Punti critici | Misure preventive e protettive in dotazione dell'opera | Misure preventive e protettive ausiliarie |
|--|--|---|
| Accessi ai luoghi di lavoro | | |
| Sicurezza dei luoghi di lavoro | | Scarpe di sicurezza; Guanti. |
| Impianti di alimentazione e di scarico | Prese elettriche a 220 V protette da differenziale magneto-termico | |
| Approvvigionamento e movimentazione materiali | | |
| Approvvigionamento e movimentazione attrezzature | | |
| Igiene sul lavoro | Saracinesche per l'intercettazione dell'acqua potabile | |
| Interferenze e protezione terzi | | Segnaletica di sicurezza. |

| Tavole Allegate |
|-----------------|
| |

04.01.03 Fusibili

I fusibili realizzano una protezione fase per fase con un grande potere di interruzione a basso volume e possono essere installati o su appositi supporti (porta-fusibili) o in sezionatori porta-fusibili al posto di manicotti o barrette. Si classificano in due categorie: a) fusibili "distribuzione" tipo gG: proteggono sia contro i corto-circuiti sia contro i sovraccarichi i circuiti che non hanno picchi di corrente elevati, come i circuiti resistivi; devono avere un carico immediatamente superiore alla corrente di pieno carico del circuito protetto; b) fusibili "motore" tipo aM: proteggono contro i corto-circuiti i circuiti sottoposti ad elevati picchi di corrente, sono fatti in maniera tale che permettono ai fusibili aM di far passare queste sovracorrenti rendendoli non adatti alla protezione contro i sovraccarichi; una protezione come questa deve essere fornita di un altro dispositivo quale il relè termico; devono avere un carico immediatamente superiore alla corrente di pieno carico del circuito protetto.

Scheda II-1

| Tipologia dei lavori | Codice scheda | 04.01.03.01 |
|----------------------|---------------|-------------|
| Manutenzione | | |

| Tipo di intervento | Rischi individuati |
|---|--|
| Sostituzione dei fusibili: Eseguire la sostituzione dei fusibili quando usurati. [quando occorre] | Elettrocuzione; Punture, tagli, abrasioni. |

| Informazioni per imprese esecutrici e lavoratori autonomi sulle caratteristiche tecniche dell'opera progettata e del luogo di lavoro |
|--|
| |

| Punti critici | Misure preventive e protettive in dotazione dell'opera | Misure preventive e protettive ausiliarie |
|--|--|---|
| Accessi ai luoghi di lavoro | | |
| Sicurezza dei luoghi di lavoro | Prese elettriche a 220 V protette da differenziale magneto-termico | Scarpe di sicurezza; Guanti. |
| Impianti di alimentazione e di scarico | Prese elettriche a 220 V protette da differenziale magneto-termico | |
| Approvvigionamento e movimentazione materiali | | |
| Approvvigionamento e movimentazione attrezzature | | |
| Igiene sul lavoro | Saracinesche per l'intercettazione dell'acqua potabile | |
| Interferenze e protezione terzi | | Segnaletica di sicurezza. |

| | |
|------------------------|--|
| Tavole Allegate | |
|------------------------|--|

04.01.04 Interruttori

Gli interruttori generalmente utilizzati sono del tipo ad interruzione in esafluoruro di zolfo con pressione relativa del SF6 di primo riempimento a 20 °C uguale a 0,5 bar. Gli interruttori possono essere dotati dei seguenti accessori: a) comando a motore carica molle; b) sganciatore di apertura; c) sganciatore di chiusura; d) contamanovre meccanico; e) contatti ausiliari per la segnalazione di aperto-chiuso dell'interruttore.

Scheda II-1

| Tipologia dei lavori | Codice scheda | 04.01.04.01 |
|----------------------|---------------|-------------|
| Manutenzione | | |

| Tipo di intervento | Rischi individuati |
|---|--|
| Sostituzioni: Sostituire, quando usurate o non più rispondenti alle norme, parti degli interruttori quali placchette, coperchi, telai porta frutti, apparecchi di protezione e di comando. [quando occorre] | Elettrocuzione; Punture, tagli, abrasioni. |

Informazioni per imprese esecutrici e lavoratori autonomi sulle caratteristiche tecniche dell'opera progettata e del luogo di lavoro

| Punti critici | Misure preventive e protettive in dotazione dell'opera | Misure preventive e protettive ausiliarie |
|--|--|---|
| Accessi ai luoghi di lavoro | | |
| Sicurezza dei luoghi di lavoro | | Scarpe di sicurezza; Guanti. |
| Impianti di alimentazione e di scarico | Prese elettriche a 220 V protette da differenziale magneto-termico | |
| Approvvigionamento e movimentazione materiali | | |
| Approvvigionamento e movimentazione attrezzature | | |
| Igiene sul lavoro | Saracinesche per l'intercettazione dell'acqua potabile | |
| Interferenze e protezione terzi | | Segnaletica di sicurezza. |

| | |
|------------------------|--|
| Tavole Allegate | |
|------------------------|--|

04.01.05 Motori

Le parti principali di un motore sono lo statore (induttore) e il rotore (indotto).

Lo statore è la parte fissa del motore formata da un'armatura in ghisa che contiene una corona di lamierini molto sottili in acciaio al silicio isolati tra loro da ossidazione o vernice isolante. Gli avvolgimenti dello statore che devono innescare il campo rotante (tre in caso di motore trifase) sono collocati negli appositi incastri di cui sono forniti i lamierini. Ognuno degli avvolgimenti è fatto di varie bobine che si accoppiano tra loro definendo il numero di coppie di poli del motore e, di conseguenza, la velocità di rotazione.

Il rotore è la parte mobile del motore formata da un impilaggio di lamierini sottili isolati tra loro e che compongono un cilindro inchiodato sull'albero del motore. Il rotore può essere dei tipi di seguito descritti.

A gabbia di scoiattolo. Sulla parte esterna del cilindro sono posizionati degli incastri su cui si dispongono dei conduttori collegati ad ognuna delle estremità da una corona metallica e su cui si esercita la coppia motore generata dal campo rotante. I conduttori sono inclinati di poco verso l'esterno per fare in modo che la coppia sia regolare, questo conferisce al rotore il tipico aspetto di una gabbia di scoiattolo. Nei motori di piccole dimensioni la gabbia è un pezzo unico fatta di alluminio iniettato sotto pressione; anche le alette di raffreddamento sono colate in questo modo e formano un corpo unico con il rotore. La coppia di avviamento di questi motori è bassa e la corrente assorbita alla messa sotto tensione è molto maggiore rispetto alla corrente nominale.

A doppia gabbia. È il rotore più diffuso; è formato da due gabbie concentriche: una esterna con resistenza maggiore e una interna con resistenza minore. All'inizio dell'avviamento, le correnti indotte si oppongono alla penetrazione del flusso nella gabbia interna perché questo ha una frequenza elevata. La coppia prodotta dalla gabbia esterna resistente è elevata e lo spunto di corrente ridotto. A fine avviamento si ha una diminuzione della frequenza del rotore e, di conseguenza, è più agevole il passaggio del flusso attraverso la gabbia interna. Il motore, quindi, agisce come se fosse formato da una sola gabbia poco resistente. In regime stabilito la velocità è inferiore solo di poco a quella del motore a gabbia singola.

A gabbia resistente - Sono molto diffusi, soprattutto in gabbia singola. Di solito la gabbia è racchiusa tra due anelli in inox resistente. Questi motori, alcuni dei quali sono moto-ventilati, hanno un rendimento meno buono e la variazione di velocità si può ottenere soltanto agendo sulla tensione. Hanno, però, una buona coppia di avviamento.

Sbobinato (rotore ad anelli). Degli avvolgimenti uguali a quelli dello statore sono collocati negli incastri alla periferia del rotore che, di solito, è trifase. L'estremità di ogni avvolgimento è collegata ad un punto comune (accoppiamento a stella). Le estremità libere o si collegano ad un'interfaccia centrifuga o a tre anelli in rame, isolati e integrati al rotore. Su questi anelli si muovono delle spazzole in grafite collegate direttamente al dispositivo di avviamento. In base al valore delle resistenze inserite nel circuito rotorico, questo tipo di motore può sviluppare una coppia di avviamento che può arrivare fino ad oltre 2,5 volte la coppia nominale. Il picco di corrente all'avviamento è uguale a quello della coppia.

Scheda II-1

| Tipologia dei lavori | Codice scheda | 04.01.05.01 |
|----------------------|---------------|-------------|
| Manutenzione | | |

| Tipo di intervento | Rischi individuati |
|--|--|
| Serraggio bulloni: Eseguire il serraggio di tutti i bulloni per evitare giochi e malfunzionamenti. [con cadenza ogni 6 mesi] | Punture, tagli, abrasioni; Inalazione fumi, gas, vapori. |

Informazioni per imprese esecutrici e lavoratori autonomi sulle caratteristiche tecniche dell'opera progettata e del luogo di lavoro

| Punti critici | Misure preventive e protettive in dotazione dell'opera | Misure preventive e protettive ausiliarie |
|--|--|--|
| Accessi ai luoghi di lavoro | | |
| Sicurezza dei luoghi di lavoro | | Occhiali, visiere o schermi; Scarpe di sicurezza; Guanti; Maschera antipolvere, apparecchi filtranti o isolanti. |
| Impianti di alimentazione e di scarico | Prese elettriche a 220 V protette da differenziale magneto-termico | |
| Approvvigionamento e movimentazione materiali | | |
| Approvvigionamento e movimentazione attrezzature | | |
| Igiene sul lavoro | Saracinesche per l'intercettazione dell'acqua potabile | |
| Interferenze e protezione terzi | | Segnaletica di sicurezza. |

| Tavole Allegate |
|-----------------|
|-----------------|

04.01.06 Prese e spine

Le prese e le spine dell'impianto elettrico hanno il compito di distribuire alle varie apparecchiature alle quali sono collegati l'energia

elettrica proveniente dalla linea principale di adduzione. Sono generalmente sistemate in appositi spazi ricavati nelle pareti o a pavimento (cassette).

Scheda II-1

| Tipologia dei lavori | Codice scheda | 04.01.06.01 |
|----------------------|---------------|-------------|
| Manutenzione | | |

| Tipo di intervento | Rischi individuati |
|---|--|
| Sostituzioni: Sostituire, quando usurate o non più rispondenti alle norme, parti di prese e spine quali placchette, coperchi, telai porta frutti, apparecchi di protezione e di comando. [quando occorre] | Elettrocuzione; Punture, tagli, abrasioni. |

| Informazioni per imprese esecutrici e lavoratori autonomi sulle caratteristiche tecniche dell'opera progettata e del luogo di lavoro |
|--|
| |

| Punti critici | Misure preventive e protettive in dotazione dell'opera | Misure preventive e protettive ausiliarie |
|--|--|---|
| Accessi ai luoghi di lavoro | | |
| Sicurezza dei luoghi di lavoro | | Scarpe di sicurezza; Guanti. |
| Impianti di alimentazione e di scarico | Prese elettriche a 220 V protette da differenziale magneto-termico | |
| Approvvigionamento e movimentazione materiali | | |
| Approvvigionamento e movimentazione attrezzature | | |
| Igiene sul lavoro | Saracinesche per l'intercettazione dell'acqua potabile | |
| Interferenze e protezione terzi | | Segnaletica di sicurezza. |

| Tavole Allegate |
|-----------------|
| |

04.01.07 Quadri di bassa tensione

Le strutture più elementari sono centralini da incasso, in materiale termoplastico autoestinguente, con indice di protezione IP40, fori asolati e guida per l'assemblaggio degli interruttori e delle morsette. Questi centralini si installano all'interno delle abitazioni e possono essere anche a parete. Esistono, inoltre, centralini stagni in materiale termoplastico con grado di protezione IP55 adatti per officine e industrie.

Scheda II-1

| Tipologia dei lavori | Codice scheda | 04.01.07.01 |
|----------------------|---------------|-------------|
| Manutenzione | | |

| Tipo di intervento | Rischi individuati |
|---|--|
| Serraggio: Eseguire il serraggio di tutti i bulloni, dei morsetti e degli interruttori. [con cadenza ogni anno] | Punture, tagli, abrasioni; Inalazione fumi, gas, vapori. |

| Informazioni per imprese esecutrici e lavoratori autonomi sulle caratteristiche tecniche dell'opera progettata e del luogo di lavoro |
|--|
| |

| Punti critici | Misure preventive e protettive in dotazione dell'opera | Misure preventive e protettive ausiliarie |
|--------------------------------|--|---|
| Accessi ai luoghi di lavoro | | |
| Sicurezza dei luoghi di lavoro | | Occhiali, visiere o schermi; Scarpe di sicurezza; Guanti; Maschera antipolvere, |

| | | |
|--|--|----------------------------------|
| | | apparecchi filtranti o isolanti. |
| Impianti di alimentazione e di scarico | Prese elettriche a 220 V protette da differenziale magneto-termico | |
| Approvvigionamento e movimentazione materiali | | |
| Approvvigionamento e movimentazione attrezzature | | |
| Igiene sul lavoro | Saracinesche per l'intercettazione dell'acqua potabile | |
| Interferenze e protezione terzi | | Segnaletica di sicurezza. |

| | |
|------------------------|--|
| Tavole Allegate | |
|------------------------|--|

Scheda II-1

| Tipologia dei lavori | Codice scheda | 04.01.07.02 |
|----------------------|---------------|-------------|
| Manutenzione | | |

| Tipo di intervento | Rischi individuati |
|---|--|
| Sostituzione centralina rifasamento: Eseguire la sostituzione della centralina elettronica di rifasamento con altra dello stesso tipo. [quando occorre] | Elettrocuzione; Punture, tagli, abrasioni. |

| Informazioni per imprese esecutrici e lavoratori autonomi sulle caratteristiche tecniche dell'opera progettata e del luogo di lavoro |
|--|
| |

| Punti critici | Misure preventive e protettive in dotazione dell'opera | Misure preventive e protettive ausiliarie |
|--|--|---|
| Accessi ai luoghi di lavoro | | |
| Sicurezza dei luoghi di lavoro | | Scarpe di sicurezza; Guanti. |
| Impianti di alimentazione e di scarico | Prese elettriche a 220 V protette da differenziale magneto-termico | |
| Approvvigionamento e movimentazione materiali | | |
| Approvvigionamento e movimentazione attrezzature | | |
| Igiene sul lavoro | Saracinesche per l'intercettazione dell'acqua potabile | |
| Interferenze e protezione terzi | | Segnaletica di sicurezza. |

| | |
|------------------------|--|
| Tavole Allegate | |
|------------------------|--|

Scheda II-1

| Tipologia dei lavori | Codice scheda | 04.01.07.03 |
|----------------------|---------------|-------------|
| Manutenzione | | |

| Tipo di intervento | Rischi individuati |
|---|--|
| Sostituzione quadro: Eseguire la sostituzione del quadro quando usurato o per un adeguamento alla normativa. [con cadenza ogni 20 anni] | Elettrocuzione; Punture, tagli, abrasioni. |

| Informazioni per imprese esecutrici e lavoratori autonomi sulle caratteristiche tecniche dell'opera progettata e del luogo di lavoro |
|--|
| |

| Punti critici | Misure preventive e protettive in dotazione dell'opera | Misure preventive e protettive ausiliarie |
|--|--|---|
| Accessi ai luoghi di lavoro | | |
| Sicurezza dei luoghi di lavoro | | Scarpe di sicurezza; Guanti. |
| Impianti di alimentazione e di scarico | Prese elettriche a 220 V protette da differenziale magneto-termico | |
| Approvvigionamento e movimentazione materiali | | |
| Approvvigionamento e movimentazione attrezzature | | |
| Igiene sul lavoro | Saracinesche per l'intercettazione dell'acqua potabile | |
| Interferenze e protezione terzi | | Segnaletica di sicurezza. |

| | |
|------------------------|--|
| Tavole Allegate | |
|------------------------|--|

04.01.08 Quadri di media tensione

I quadri elettrici hanno il compito di distribuire ai vari livelli dove sono installati l'energia elettrica proveniente dalla linea principale di adduzione. Sono supporti o carpenterie che servono a racchiudere le apparecchiature elettriche di comando e/o a preservare i circuiti elettrici. I quadri del tipo a media tensione MT sono anche definite cabine elettriche per il contenimento delle apparecchiature di MT.

Scheda II-1

| Tipologia dei lavori | Codice scheda | 04.01.08.01 |
|----------------------|---------------|-------------|
| Manutenzione | | |

| Tipo di intervento | Rischi individuati |
|---|--|
| Serraggio: Eseguire il serraggio di tutti i bulloni, dei morsetti e degli interruttori. [con cadenza ogni anno] | Punture, tagli, abrasioni; Inalazione fumi, gas, vapori. |

Informazioni per imprese esecutrici e lavoratori autonomi sulle caratteristiche tecniche dell'opera progettata e del luogo di lavoro

| Punti critici | Misure preventive e protettive in dotazione dell'opera | Misure preventive e protettive ausiliarie |
|--|--|--|
| Accessi ai luoghi di lavoro | | |
| Sicurezza dei luoghi di lavoro | | Occhiali, visiere o schermi; Scarpe di sicurezza; Guanti; Maschera antipolvere, apparecchi filtranti o isolanti. |
| Impianti di alimentazione e di scarico | Prese elettriche a 220 V protette da differenziale magneto-termico | |
| Approvvigionamento e movimentazione materiali | | |
| Approvvigionamento e movimentazione attrezzature | | |
| Igiene sul lavoro | Saracinesche per l'intercettazione dell'acqua potabile | |
| Interferenze e protezione terzi | | Segnaletica di sicurezza. |

| | |
|------------------------|--|
| Tavole Allegate | |
|------------------------|--|

Scheda II-1

| Tipologia dei lavori | Codice scheda | 04.01.08.02 |
|----------------------|---------------|-------------|
| Manutenzione | | |

| Tipo di intervento | Rischi individuati |
|--|--|
| Sostituzione fusibili: Eseguire la sostituzione dei fusibili con altri dello stesso tipo. [quando occorre] | Elettrocuzione; Punture, tagli, abrasioni. |

| Informazioni per imprese esecutrici e lavoratori autonomi sulle caratteristiche tecniche dell'opera progettata e del luogo di lavoro |
|--|
| |

| Punti critici | Misure preventive e protettive in dotazione dell'opera | Misure preventive e protettive ausiliarie |
|--|--|---|
| Accessi ai luoghi di lavoro | | |
| Sicurezza dei luoghi di lavoro | | Scarpe di sicurezza; Guanti. |
| Impianti di alimentazione e di scarico | Prese elettriche a 220 V protette da differenziale magneto-termico | |
| Approvvigionamento e movimentazione materiali | | |
| Approvvigionamento e movimentazione attrezzature | | |
| Igiene sul lavoro | Saracinesche per l'intercettazione dell'acqua potabile | |
| Interferenze e protezione terzi | | Segnaletica di sicurezza. |

| Tavole Allegate |
|-----------------|
| |

Scheda II-1

| Tipologia dei lavori | Codice scheda | 04.01.08.03 |
|----------------------|---------------|-------------|
| Manutenzione | | |

| Tipo di intervento | Rischi individuati |
|---|--|
| Sostituzione quadro: Eseguire la sostituzione del quadro quando usurato o per un adeguamento alla normativa. [con cadenza ogni 20 anni] | Elettrocuzione; Punture, tagli, abrasioni. |

| Informazioni per imprese esecutrici e lavoratori autonomi sulle caratteristiche tecniche dell'opera progettata e del luogo di lavoro |
|--|
| |

| Punti critici | Misure preventive e protettive in dotazione dell'opera | Misure preventive e protettive ausiliarie |
|--|--|---|
| Accessi ai luoghi di lavoro | | |
| Sicurezza dei luoghi di lavoro | | Scarpe di sicurezza; Guanti. |
| Impianti di alimentazione e di scarico | Prese elettriche a 220 V protette da differenziale magneto-termico | |
| Approvvigionamento e movimentazione materiali | | |
| Approvvigionamento e movimentazione attrezzature | | |
| Igiene sul lavoro | Saracinesche per l'intercettazione dell'acqua potabile | |
| Interferenze e protezione terzi | | Segnaletica di sicurezza. |

| Tavole Allegate |
|-----------------|
| |

04.01.09 Relè a sonde

Accertano la reale temperatura dell'elemento da proteggere. Questo sistema di protezione è formato da: a) una o più sonde a termistori con coefficiente di temperatura positivo (PTC), la resistenza delle sonde (componenti statici) aumenta repentinamente quando la temperatura raggiunge una soglia definita Temperatura Nominale di Funzionamento (TNF); b) un dispositivo elettronico alimentato a corrente alternata o continua che misura le resistenze delle sonde a lui connesse; un circuito a soglia rileva il brusco aumento del valore della resistenza se si raggiunge la TNF e comanda il mutamento di stati dei contatti in uscita; scegliendo differenti tipi di sonde si può adoperare questo sistema di protezione sia per fornire un allarme senza arresto della macchina, sia per comandare l'arresto; le versioni di relè a sonde sono due: c) a riarmo automatico se la temperatura delle sonde arriva ad un valore inferiore alla TNF; d) a riarmo manuale locale o a distanza con interruttore di riarmo attivo fino a quando la temperatura rimane maggiore rispetto alla TNF.

Scheda II-1

| Tipologia dei lavori | Codice scheda | 04.01.09.01 |
|----------------------|---------------|-------------|
| Manutenzione | | |

| Tipo di intervento | Rischi individuati |
|--|--|
| Sostituzione: Eseguire la sostituzione dei relè deteriorati quando necessario con altri dello stesso tipo e numero. [quando occorre] | Elettrocuzione; Punture, tagli, abrasioni. |

Informazioni per imprese esecutrici e lavoratori autonomi sulle caratteristiche tecniche dell'opera progettata e del luogo di lavoro

| Punti critici | Misure preventive e protettive in dotazione dell'opera | Misure preventive e protettive ausiliarie |
|--|--|---|
| Accessi ai luoghi di lavoro | | |
| Sicurezza dei luoghi di lavoro | | Scarpe di sicurezza; Guanti. |
| Impianti di alimentazione e di scarico | Prese elettriche a 220 V protette da differenziale magneto-termico | |
| Approvvigionamento e movimentazione materiali | | |
| Approvvigionamento e movimentazione attrezzature | | |
| Igiene sul lavoro | Saracinesche per l'intercettazione dell'acqua potabile | |
| Interferenze e protezione terzi | | Segnaletica di sicurezza. |

Tavole Allegate

04.01.10 Relè termici

Sono i dispositivi più adoperati per la protezione dei motori contro i sovraccarichi deboli e prolungati. Possono essere utilizzati a corrente alternata e continua e possono essere: a) tripolari; b) compensati (non sensibili alle modificazioni della temperatura ambiente); c) sensibili ad una mancanza di fase, evitando la marcia del motore in monofase; d) a riarmo manuale o automatico; e) graduati in "Ampere motore": impostazione sul relè della corrente segnata sulla piastra segnaletica del motore.

Un relè termico tripolare è formato da tre lamine bimetalliche fatte da due metalli uniti da una laminazione e con coefficienti di dilatazione molto diversi. Ogni lamina è dotata di un avvolgimento riscaldante ed ogni avvolgimento è collegato in serie ad una fase del motore. La deformazione delle lamine è causata dal riscaldamento delle lamine a causa della corrente assorbita dal motore; a seconda dell'intensità della corrente la deformazione è più o meno accentuata.

Scheda II-1

| Tipologia dei lavori | Codice scheda | 04.01.10.01 |
|----------------------|---------------|-------------|
| Manutenzione | | |

| Tipo di intervento | Rischi individuati |
|---|--|
| Sostituzione: Eseguire la sostituzione dei relè deteriorati quando necessario. [quando occorre] | Elettrocuzione; Punture, tagli, abrasioni. |

Informazioni per imprese esecutrici e lavoratori autonomi sulle caratteristiche tecniche dell'opera progettata e del luogo di lavoro

| Punti critici | Misure preventive e protettive in dotazione dell'opera | Misure preventive e protettive ausiliarie |
|--|--|---|
| Accessi ai luoghi di lavoro | | |
| Sicurezza dei luoghi di lavoro | | Scarpe di sicurezza; Guanti. |
| Impianti di alimentazione e di scarico | Prese elettriche a 220 V protette da differenziale magneto-termico | |
| Approvvigionamento e movimentazione materiali | | |
| Approvvigionamento e movimentazione attrezzature | | |
| Igiene sul lavoro | Saracinesche per l'intercettazione dell'acqua potabile | |
| Interferenze e protezione terzi | | Segnaletica di sicurezza. |

Tavole Allegate

04.01.11 Sezionatore

Il sezionatore è un apparecchio meccanico di connessione che risponde, in posizione di apertura, alle prescrizioni specificate per la funzione di sezionamento. È formato da un blocco tribolare o tetrapolare, da uno o due contatti ausiliari di preinterruzione e da un dispositivo di comando che determina l'apertura e la chiusura dei poli.

Scheda II-1

| Tipologia dei lavori | Codice scheda |
|----------------------|---------------|
| Manutenzione | 04.01.11.01 |

| Tipo di intervento | Rischi individuati |
|---|--|
| Sostituzioni: Sostituire, quando usurate o non più rispondenti alle norme, le parti dei sezionatori quali placchette, coperchi, telai porta frutti, apparecchi di protezione e di comando. [quando occorre] | Elettrocuzione; Punture, tagli, abrasioni. |

Informazioni per imprese esecutrici e lavoratori autonomi sulle caratteristiche tecniche dell'opera progettata e del luogo di lavoro

| Punti critici | Misure preventive e protettive in dotazione dell'opera | Misure preventive e protettive ausiliarie |
|--|--|---|
| Accessi ai luoghi di lavoro | | |
| Sicurezza dei luoghi di lavoro | | Scarpe di sicurezza; Guanti. |
| Impianti di alimentazione e di scarico | Prese elettriche a 220 V protette da differenziale magneto-termico | |
| Approvvigionamento e movimentazione materiali | | |
| Approvvigionamento e movimentazione attrezzature | | |
| Igiene sul lavoro | Saracinesche per l'intercettazione dell'acqua potabile | |
| Interferenze e protezione terzi | | Segnaletica di sicurezza. |

04.01.12 Trasformatori a secco

Un trasformatore è definito a secco quando il circuito magnetico e gli avvolgimenti non sono immersi in un liquido isolante. Questi trasformatori si adoperano in alternativa a quelli immersi in un liquido isolante quando il rischio di incendio è elevato. I trasformatori a secco sono dei due tipi di seguito descritti.

Trasformatori a secco di tipo aperto. Gli avvolgimenti non sono inglobati in isolante solido. L'umidità e la polvere ne possono ridurre la tenuta dielettrica per cui è opportuno prendere idonee precauzioni. Durante il funzionamento il movimento ascensionale dell'aria calda all'interno delle colonne impedisce il deposito della polvere e l'assorbimento di umidità; quando però non è in funzione, con il raffreddamento degli avvolgimenti, i trasformatori aperti potrebbero avere dei problemi. Nuovi materiali isolanti ne hanno, tuttavia, aumentato la resistenza all'umidità anche se è buona norma riscaldare il trasformatore dopo una lunga sosta prima di riattivarlo.

Questi trasformatori sono isolati in classe H e ammettono, quindi, una sovratemperatura di 125 K.

Trasformatori a secco inglobati in resina. Questi trasformatori hanno le bobine, con le spire adeguatamente isolate, posizionate in uno stampo in cui viene fatta la colata a caldo sottovuoto della resina epossidica. Il trasformatore ha quindi a vista delle superfici cilindriche lisce e non gli avvolgimenti isolanti su cui si possono depositare polvere ed umidità. Questi trasformatori sono isolati in classe F e ammettono, quindi, una sovratemperatura di 100 K. Di solito l'avvolgimento di bassa tensione non è incapsulato perché non presenta problemi anche in caso di lunghe fermate.

Scheda II-1

| Tipologia dei lavori | Codice scheda | 04.01.12.01 |
|----------------------|---------------|-------------|
| Manutenzione | | |

| Tipo di intervento | Rischi individuati |
|--|--|
| Sostituzione trasformatore: Sostituire il trasformatore quando usurato. [con cadenza ogni 30 anni] | Elettrocuzione; Punture, tagli, abrasioni. |

Informazioni per imprese esecutrici e lavoratori autonomi sulle caratteristiche tecniche dell'opera progettata e del luogo di lavoro

| Punti critici | Misure preventive e protettive in dotazione dell'opera | Misure preventive e protettive ausiliarie |
|--|--|---|
| Accessi ai luoghi di lavoro | | |
| Sicurezza dei luoghi di lavoro | | Scarpe di sicurezza; Guanti. |
| Impianti di alimentazione e di scarico | Prese elettriche a 220 V protette da differenziale magneto-termico | |
| Approvvigionamento e movimentazione materiali | | |
| Approvvigionamento e movimentazione attrezzature | | |
| Igiene sul lavoro | Saracinesche per l'intercettazione dell'acqua potabile | |
| Interferenze e protezione terzi | | Segnaletica di sicurezza. |

04.02 Impianto di distribuzione acqua fredda e calda

04.02.01 Apparecchi sanitari e rubinetteria

Gli apparecchi sanitari sono quegli elementi dell'impianto idrico che consentono agli utenti lo svolgimento delle operazioni connesse agli usi igienici e sanitari utilizzando acqua calda e/o fredda. Per utilizzare l'acqua vengono utilizzati rubinetti che mediante idonei dispositivi di apertura e chiusura consentono di stabilire la quantità di acqua da utilizzare. Tali dispositivi possono essere del tipo semplice cioè dotati di due manopole differenti per l'acqua fredda e per l'acqua calda oppure dotati di miscelatori che consentono di regolare con un unico comando la temperatura dell'acqua.

Scheda II-1

| Tipologia dei lavori | Codice scheda | 04.02.01.01 |
|----------------------|---------------|-------------|
| Manutenzione | | |

| Tipo di intervento | Rischi individuati |
|---|---|
| Disostruzione degli scarichi: Disostruzione meccanica degli scarichi senza rimozione degli apparecchi, mediante lo smontaggio dei sifoni, l'uso di aria in pressione o sonde flessibili. [quando occorre] | Scivolamenti, cadute a livello; Urti, colpi, impatti, compressioni; Getti, schizzi. |

| Informazioni per imprese esecutrici e lavoratori autonomi sulle caratteristiche tecniche dell'opera progettata e del luogo di lavoro |
|--|
| |

| Punti critici | Misure preventive e protettive in dotazione dell'opera | Misure preventive e protettive ausiliarie |
|--|--|---|
| Accessi ai luoghi di lavoro | | |
| Sicurezza dei luoghi di lavoro | | Occhiali, visiere o schermi; Scarpe di sicurezza; Guanti. |
| Impianti di alimentazione e di scarico | Prese elettriche a 220 V protette da differenziale magneto-termico | |
| Approvvigionamento e movimentazione materiali | | |
| Approvvigionamento e movimentazione attrezzature | | |
| Igiene sul lavoro | Saracinesche per l'intercettazione dell'acqua potabile | |
| Interferenze e protezione terzi | | Segnaletica di sicurezza. |

| Tavole Allegate |
|-----------------|
| |

04.02.02 Autoclave

L'autoclave ha la funzione di elevare i valori della pressione idrica attraverso gruppi di pressurizzazione alimentati da serbatoi di accumulo. Generalmente un impianto autoclave è costituito da: a) serbatoio in acciaio; b) quadro elettrico; c) tubazioni in acciaio; d) elettropompa; e) valvola di non ritorno; f) valvola di sicurezza; g) valvola di intercettazione; h) pressostato; i) alimentatore d'aria.

Scheda II-1

| Tipologia dei lavori | Codice scheda | 04.02.02.01 |
|----------------------|---------------|-------------|
| Manutenzione | | |

| Tipo di intervento | Rischi individuati |
|--|---|
| Lubrificazione: Effettuare una lubrificazione con lubrificanti indicati dalle case costruttrici delle filettature e dei rubinetti. [con cadenza ogni 6 mesi] | Elettrocuzione; Scivolamenti, cadute a livello; Urti, colpi, impatti, compressioni; Getti, schizzi. |

| Informazioni per imprese esecutrici e lavoratori autonomi sulle caratteristiche tecniche dell'opera progettata e del luogo di lavoro |
|--|
| |

| Punti critici | Misure preventive e protettive in dotazione dell'opera | Misure preventive e protettive ausiliarie |
|--|--|---|
| Accessi ai luoghi di lavoro | | |
| Sicurezza dei luoghi di lavoro | | Occhiali, visiere o schermi; Scarpe di sicurezza; Guanti. |
| Impianti di alimentazione e di scarico | Prese elettriche a 220 V protette da differenziale magneto-termico | |

| | | |
|--|--|---------------------------|
| Approvvigionamento e movimentazione materiali | | |
| Approvvigionamento e movimentazione attrezzature | | |
| Igiene sul lavoro | Saracinesche per l'intercettazione dell'acqua potabile | |
| Interferenze e protezione terzi | | Segnaletica di sicurezza. |

| | |
|------------------------|--|
| Tavole Allegate | |
|------------------------|--|

Scheda II-1

| Tipologia dei lavori | Codice scheda | 04.02.02.02 |
|----------------------|---------------|-------------|
| Manutenzione | | |

| Tipo di intervento | Rischi individuati |
|--|---|
| Pulizia generale: Lubrificare con vaselina pura i contatti, le pinze e le lame dei sezionatori di linea, gli interruttori di manovra, i sezionatori di messa a terra. Lubrificare con olio grafitato tutti gli ingranaggi e gli apparecchi di manovra. [con cadenza ogni anno] | Elettrocuzione; Scivolamenti, cadute a livello; Urti, colpi, impatti, compressioni; Getti, schizzi. |

Informazioni per imprese esecutrici e lavoratori autonomi sulle caratteristiche tecniche dell'opera progettata e del luogo di lavoro

| Punti critici | Misure preventive e protettive in dotazione dell'opera | Misure preventive e protettive ausiliarie |
|--|--|---|
| Accessi ai luoghi di lavoro | | |
| Sicurezza dei luoghi di lavoro | | Occhiali, visiere o schermi; Scarpe di sicurezza; Guanti. |
| Impianti di alimentazione e di scarico | Prese elettriche a 220 V protette da differenziale magneto-termico | |
| Approvvigionamento e movimentazione materiali | | |
| Approvvigionamento e movimentazione attrezzature | | |
| Igiene sul lavoro | Saracinesche per l'intercettazione dell'acqua potabile | |
| Interferenze e protezione terzi | | Segnaletica di sicurezza. |

| | |
|------------------------|--|
| Tavole Allegate | |
|------------------------|--|

Scheda II-1

| Tipologia dei lavori | Codice scheda | 04.02.02.03 |
|----------------------|---------------|-------------|
| Manutenzione | | |

| Tipo di intervento | Rischi individuati |
|---|---|
| Pulizia otturatore: Pulizia o eventuale sostituzione dell'otturatore nel caso si verifichi il passaggio del fluido ad otturatore chiuso. [quando occorre] | Elettrocuzione; Scivolamenti, cadute a livello; Urti, colpi, impatti, compressioni; Getti, schizzi. |

Informazioni per imprese esecutrici e lavoratori autonomi sulle caratteristiche tecniche dell'opera progettata e del luogo di lavoro

| Punti critici | Misure preventive e protettive in dotazione dell'opera | Misure preventive e protettive ausiliarie |
|---------------|--|---|
|---------------|--|---|

| | | |
|--|--|---|
| Accessi ai luoghi di lavoro | | |
| Sicurezza dei luoghi di lavoro | | Occhiali, visiere o schermi; Scarpe di sicurezza; Guanti. |
| Impianti di alimentazione e di scarico | Prese elettriche a 220 V protette da differenziale magneto-termico | |
| Approvvigionamento e movimentazione materiali | | |
| Approvvigionamento e movimentazione attrezzature | | |
| Igiene sul lavoro | Saracinesche per l'intercettazione dell'acqua potabile | |
| Interferenze e protezione terzi | | Segnaletica di sicurezza. |

| | |
|------------------------|--|
| Tavole Allegate | |
|------------------------|--|

Scheda II-1

| Tipologia dei lavori | Codice scheda | 04.02.02.04 |
|----------------------|---------------|-------------|
| Manutenzione | | |

| Tipo di intervento | Rischi individuati |
|---|---|
| Pulizia serbatoio autoclave: Pulizia interna mediante lavaggio con eventuale asportazione di rifiuti. [con cadenza ogni 2 anni] | Scivolamenti, cadute a livello; Urti, colpi, impatti, compressioni; Getti, schizzi. |

| Informazioni per imprese esecutrici e lavoratori autonomi sulle caratteristiche tecniche dell'opera progettata e del luogo di lavoro |
|--|
| |

| Punti critici | Misure preventive e protettive in dotazione dell'opera | Misure preventive e protettive ausiliarie |
|--|--|---|
| Accessi ai luoghi di lavoro | | |
| Sicurezza dei luoghi di lavoro | | Occhiali, visiere o schermi; Scarpe di sicurezza; Guanti. |
| Impianti di alimentazione e di scarico | Prese elettriche a 220 V protette da differenziale magneto-termico | |
| Approvvigionamento e movimentazione materiali | | |
| Approvvigionamento e movimentazione attrezzature | | |
| Igiene sul lavoro | Saracinesche per l'intercettazione dell'acqua potabile | |
| Interferenze e protezione terzi | | Segnaletica di sicurezza. |

| | |
|------------------------|--|
| Tavole Allegate | |
|------------------------|--|

04.02.03 Caldaia

Le caldaie (in acciaio o in ghisa) dell'impianto idrico sanitario hanno la funzione di trasformare in energia termica l'energia chimica dei combustibili di alimentazione. Il calore necessario all'impianto idrico sanitario è di solito prodotto da un generatore di calore alimentato a gas o gasolio. Per la produzione di calore concentrata a livello di singola unità abitativa si utilizza una caldaia di piccola potenzialità, per lo più di tipo "murale" alimentata a gas. Tali caldaie, realizzate con componenti in rame, alluminio o acciaio inox, contengono al loro interno tutti i dispositivi d'impianto necessari alla produzione del calore (bruciatore, sistema di accensione, sistema di sicurezza, sistema di controllo) e alla distribuzione del calore nella rete (serpentina di scambio termico, pompa di circolazione, vaso di espansione). Per la generazione del calore si utilizza in prevalenza una caldaia dotata di bruciatore specifico per il tipo di combustibile impiegato: gas naturale, GPL, gasolio, kerosene.

Scheda II-1

| Tipologia dei lavori | Codice scheda | 04.02.03.01 |
|----------------------|---------------|-------------|
|----------------------|---------------|-------------|

| |
|--------------|
| Manutenzione |
|--------------|

| Tipo di intervento | Rischi individuati |
|---|---|
| Pulizia bruciatori: Effettuare una pulizia dei seguenti elementi dei bruciatori presenti: -del filtro di linea; -della fotocellula; -degli ugelli; -degli elettrodi di accensione. [con cadenza ogni anno] | Elettrocuzione; Scivolamenti, cadute a livello; Urti, colpi, impatti, compressioni; Getti, schizzi. |

| Informazioni per imprese esecutrici e lavoratori autonomi sulle caratteristiche tecniche dell'opera progettata e del luogo di lavoro |
|--|
| |

| Punti critici | Misure preventive e protettive in dotazione dell'opera | Misure preventive e protettive ausiliarie |
|--|--|---|
| Accessi ai luoghi di lavoro | | |
| Sicurezza dei luoghi di lavoro | | Occhiali, visiere o schermi; Scarpe di sicurezza; Guanti. |
| Impianti di alimentazione e di scarico | Prese elettriche a 220 V protette da differenziale magneto-termico | |
| Approvvigionamento e movimentazione materiali | | |
| Approvvigionamento e movimentazione attrezzature | | |
| Igiene sul lavoro | Saracinesche per l'intercettazione dell'acqua potabile | |
| Interferenze e protezione terzi | | Segnaletica di sicurezza. |

| Tavole Allegate |
|-----------------|
| |

Scheda II-1

| Tipologia dei lavori | Codice scheda | 04.02.03.02 |
|----------------------|---------------|-------------|
| Manutenzione | | |

| Tipo di intervento | Rischi individuati |
|---|---|
| Pulizia organi di regolazione dei sistema di sicurezza: Verificare gli organi di regolazione ed effettuare gli interventi necessari per il buon funzionamento quali: -rabbocco negli ingranaggi a bagno d'olio; -pulizia dei filtri. [con cadenza ogni anno] | Elettrocuzione; Scivolamenti, cadute a livello; Urti, colpi, impatti, compressioni; Getti, schizzi. |

| Informazioni per imprese esecutrici e lavoratori autonomi sulle caratteristiche tecniche dell'opera progettata e del luogo di lavoro |
|--|
| |

| Punti critici | Misure preventive e protettive in dotazione dell'opera | Misure preventive e protettive ausiliarie |
|--|--|---|
| Accessi ai luoghi di lavoro | | |
| Sicurezza dei luoghi di lavoro | | Occhiali, visiere o schermi; Scarpe di sicurezza; Guanti. |
| Impianti di alimentazione e di scarico | Prese elettriche a 220 V protette da differenziale magneto-termico | |
| Approvvigionamento e movimentazione materiali | | |
| Approvvigionamento e movimentazione attrezzature | | |
| Igiene sul lavoro | Saracinesche per l'intercettazione dell'acqua | |

| | | |
|---------------------------------|----------|---------------------------|
| | potabile | |
| Interferenze e protezione terzi | | Segnaletica di sicurezza. |

| | |
|------------------------|--|
| Tavole Allegate | |
|------------------------|--|

Scheda II-1

| | | |
|-----------------------------|----------------------|-------------|
| Tipologia dei lavori | Codice scheda | 04.02.03.03 |
| Manutenzione | | |

| | |
|--|---|
| Tipo di intervento | Rischi individuati |
| Sostituzione degli ugelli del bruciatore: Sostituzione degli ugelli del bruciatore dei gruppi termici [quando occorre] | Elettrocuzione; Scivolamenti, cadute a livello; Urti, colpi, impatti, compressioni; Getti, schizzi. |

| |
|---|
| Informazioni per imprese esecutrici e lavoratori autonomi sulle caratteristiche tecniche dell'opera progettata e del luogo di lavoro |
| |

| | | |
|--|--|---|
| Punti critici | Misure preventive e protettive in dotazione dell'opera | Misure preventive e protettive ausiliarie |
| Accessi ai luoghi di lavoro | | |
| Sicurezza dei luoghi di lavoro | | Occhiali, visiere o schermi; Scarpe di sicurezza; Guanti. |
| Impianti di alimentazione e di scarico | Prese elettriche a 220 V protette da differenziale magneto-termico | |
| Approvvigionamento e movimentazione materiali | | |
| Approvvigionamento e movimentazione attrezzature | | |
| Igiene sul lavoro | Saracinesche per l'intercettazione dell'acqua potabile | |
| Interferenze e protezione terzi | | Segnaletica di sicurezza. |

| | |
|------------------------|--|
| Tavole Allegate | |
|------------------------|--|

04.02.04 Cassette di scarico a zaino

Possono essere realizzate nei seguenti materiali: a) porcellana sanitaria (vitreous china): mistura di argilla bianca, caolino, quarzo e feldspato; l'articolo viene smaltato a crudo e sottoposto a monocottura in forno fino a 1250 °C, lo smalto è composto da caolino, quarzo, feldspato, calcare ed è opacizzato con silicato di zirconio o con ossido di stagno, il materiale ottenuto ha una buona resistenza agli urti e consente un bassissimo assorbimento dell'acqua; b) grès fine porcellanato (fire clay): mistura di argilla cotta, argilla refrattaria e quarzo; l'articolo viene smaltato a crudo e sottoposto a monocottura in forno fino a 1250 °C, il materiale è caratterizzato da un assorbimento dell'acqua relativamente alto; c) resina metacrilica: amalgama sintetico che si ricava dalla polimerizzazione del metacrilato con derivati degli acidi acrilico e metacrilico con altre quantità minime di copolimeri, la resina ha il vantaggio di assorbire minimamente l'acqua, di avere bassa conducibilità al calore e, quindi, capacità di trattenerlo; gli apparecchi sanitari realizzati in resina risultano di peso molto ridotto.

Scheda II-1

| | | |
|-----------------------------|----------------------|-------------|
| Tipologia dei lavori | Codice scheda | 04.02.04.01 |
| Manutenzione | | |

| | |
|--|---|
| Tipo di intervento | Rischi individuati |
| Ripristino ancoraggio: Ripristinare l'ancoraggio delle cassette con eventuale sigillatura con silicone. [quando occorre] | Scivolamenti, cadute a livello; Urti, colpi, impatti, compressioni; Getti, schizzi. |

| |
|---|
| Informazioni per imprese esecutrici e lavoratori autonomi sulle caratteristiche tecniche dell'opera progettata e del luogo di lavoro |
| |

| |
|--|
| |
|--|

| Punti critici | Misure preventive e protettive in dotazione dell'opera | Misure preventive e protettive ausiliarie |
|--|--|---|
| Accessi ai luoghi di lavoro | | |
| Sicurezza dei luoghi di lavoro | | Occhiali, visiere o schermi; Scarpe di sicurezza; Guanti. |
| Impianti di alimentazione e di scarico | Prese elettriche a 220 V protette da differenziale magneto-termico | |
| Approvvigionamento e movimentazione materiali | | |
| Approvvigionamento e movimentazione attrezzature | | |
| Igiene sul lavoro | Saracinesche per l'intercettazione dell'acqua potabile | |
| Interferenze e protezione terzi | | Segnaletica di sicurezza. |

| | |
|------------------------|--|
| Tavole Allegate | |
|------------------------|--|

Scheda II-1

| Tipologia dei lavori | Codice scheda | 04.02.04.02 |
|----------------------|---------------|-------------|
| Manutenzione | | |

| Tipo di intervento | Rischi individuati |
|--|---|
| Sostituzione cassette: Effettuare la sostituzione delle cassette di scarico quando sono lesionate, rotte o macchiate. [con cadenza ogni 30 anni] | Scivolamenti, cadute a livello; Urti, colpi, impatti, compressioni; Getti, schizzi. |

| Informazioni per imprese esecutrici e lavoratori autonomi sulle caratteristiche tecniche dell'opera progettata e del luogo di lavoro |
|--|
| |

| Punti critici | Misure preventive e protettive in dotazione dell'opera | Misure preventive e protettive ausiliarie |
|--|--|---|
| Accessi ai luoghi di lavoro | | |
| Sicurezza dei luoghi di lavoro | | Occhiali, visiere o schermi; Scarpe di sicurezza; Guanti. |
| Impianti di alimentazione e di scarico | Prese elettriche a 220 V protette da differenziale magneto-termico | |
| Approvvigionamento e movimentazione materiali | | |
| Approvvigionamento e movimentazione attrezzature | | |
| Igiene sul lavoro | Saracinesche per l'intercettazione dell'acqua potabile | |
| Interferenze e protezione terzi | | Segnaletica di sicurezza. |

| | |
|------------------------|--|
| Tavole Allegate | |
|------------------------|--|

04.02.05 Lavamani sospesi

Possono avere uno o tre fori per la rubinetteria. Possono essere realizzati nei seguenti materiali: a) porcellana sanitaria (vitreus china): mistura di argilla bianca, caolino, quarzo e feldspato; l'articolo viene smaltato a crudo e sottoposto a monocottura in forno fino a 1250 °C, lo smalto è composto da caolino, quarzo, feldspato, calcare ed è opacizzato con silicato di zirconio o con ossido di stagno, il materiale ottenuto ha una buona resistenza agli urti e consente un bassissimo assorbimento dell'acqua; b) grès fine porcellanato (fire clay): mistura di argilla cotta, argilla refrattaria e quarzo; l'articolo viene smaltato a crudo e sottoposto a monocottura in forno fino a 1250 °C, il materiale è caratterizzato da un assorbimento dell'acqua relativamente alto; c) resina

metacrilica: amalgama sintetico che si ricava dalla polimerizzazione del metacrilato con derivati degli acidi acrilico e metacrilico con altre quantità minime di copolimeri, la resina ha il vantaggio di assorbire minimamente l'acqua, di avere bassa conducibilità al calore e, quindi, capacità di trattenerlo; gli apparecchi sanitari realizzati in resina risultano di peso molto ridotto; d) acciaio e acciaio smaltato: gli apparecchi sanitari realizzati in questo materiale non assorbono acqua, hanno alta conducibilità termica (necessitano, quindi, di isolamento termico) e buona resistenza agli urti.

Scheda II-1

| Tipologia dei lavori | Codice scheda | 04.02.05.01 |
|----------------------|---------------|-------------|
| Manutenzione | | |

| Tipo di intervento | Rischi individuati |
|---|---|
| Disostruzione degli scarichi: Disostruzione meccanica degli scarichi senza rimozione degli apparecchi, mediante lo smontaggio dei sifoni, l'uso di aria in pressione o sonde flessibili. [quando occorre] | Scivolamenti, cadute a livello; Urti, colpi, impatti, compressioni; Getti, schizzi. |

| Informazioni per imprese esecutrici e lavoratori autonomi sulle caratteristiche tecniche dell'opera progettata e del luogo di lavoro |
|--|
| |

| Punti critici | Misure preventive e protettive in dotazione dell'opera | Misure preventive e protettive ausiliarie |
|--|--|---|
| Accessi ai luoghi di lavoro | | |
| Sicurezza dei luoghi di lavoro | | Occhiali, visiere o schermi; Scarpe di sicurezza; Guanti. |
| Impianti di alimentazione e di scarico | | |
| Approvvigionamento e movimentazione materiali | | |
| Approvvigionamento e movimentazione attrezzature | | |
| Igiene sul lavoro | Saracinesche per l'intercettazione dell'acqua potabile | |
| Interferenze e protezione terzi | | Segnaletica di sicurezza. |

| Tavole Allegate |
|-----------------|
| |

Scheda II-1

| Tipologia dei lavori | Codice scheda | 04.02.05.02 |
|----------------------|---------------|-------------|
| Manutenzione | | |

| Tipo di intervento | Rischi individuati |
|---|---|
| Ripristino ancoraggio: Ripristinare l'ancoraggio dei lavamani alla parete ed eventuale sigillatura con silicone. [quando occorre] | Movimentazione manuale dei carichi; Scivolamenti, cadute a livello; Urti, colpi, impatti, compressioni; Getti, schizzi. |

| Informazioni per imprese esecutrici e lavoratori autonomi sulle caratteristiche tecniche dell'opera progettata e del luogo di lavoro |
|--|
| |

| Punti critici | Misure preventive e protettive in dotazione dell'opera | Misure preventive e protettive ausiliarie |
|---|--|---|
| Accessi ai luoghi di lavoro | | |
| Sicurezza dei luoghi di lavoro | | Occhiali, visiere o schermi; Scarpe di sicurezza; Guanti. |
| Impianti di alimentazione e di scarico | | |
| Approvvigionamento e movimentazione materiali | | |

| | | |
|--|--|---------------------------|
| Approvvigionamento e movimentazione attrezzature | | |
| Igiene sul lavoro | Saracinesche per l'intercettazione dell'acqua potabile | |
| Interferenze e protezione terzi | | Segnaletica di sicurezza. |

| | |
|------------------------|--|
| Tavole Allegate | |
|------------------------|--|

Scheda II-1

| Tipologia dei lavori | Codice scheda | 04.02.05.03 |
|----------------------|---------------|-------------|
| Manutenzione | | |

| Tipo di intervento | Rischi individuati |
|---|---|
| Sostituzione lavamani: Effettuare la sostituzione dei lavamani quando sono lesionati, rotti o macchiati. [con cadenza ogni 30 anni] | Movimentazione manuale dei carichi; Scivolamenti, cadute a livello; Urti, colpi, impatti, compressioni; Getti, schizzi. |

| Informazioni per imprese esecutrici e lavoratori autonomi sulle caratteristiche tecniche dell'opera progettata e del luogo di lavoro |
|--|
| |

| Punti critici | Misure preventive e protettive in dotazione dell'opera | Misure preventive e protettive ausiliarie |
|--|--|---|
| Accessi ai luoghi di lavoro | | |
| Sicurezza dei luoghi di lavoro | | Occhiali, visiere o schermi; Scarpe di sicurezza; Guanti. |
| Impianti di alimentazione e di scarico | | |
| Approvvigionamento e movimentazione materiali | | |
| Approvvigionamento e movimentazione attrezzature | | |
| Igiene sul lavoro | Saracinesche per l'intercettazione dell'acqua potabile | |
| Interferenze e protezione terzi | | Segnaletica di sicurezza. |

| | |
|------------------------|--|
| Tavole Allegate | |
|------------------------|--|

04.02.06 Miscelatori meccanici

I miscelatori meccanici consentono di mantenere la temperatura del fluido alla temperatura impostata. Il funzionamento di questi dispositivi avviene per mezzo di un bulbo o cartuccia termostatica che può funzionare secondo due principi differenti: a) dilatazione per mezzo di dischi metallici; b) dilatazione per mezzo di un liquido.

I miscelatori meccanici possono essere: a) monocomando dotato di un solo dispositivo di regolazione della portata e della temperatura; b) miscelatori meccanici aventi dispositivi di controllo indipendenti per la regolazione della portata e della temperatura.

Scheda II-1

| Tipologia dei lavori | Codice scheda | 04.02.06.01 |
|----------------------|---------------|-------------|
| Manutenzione | | |

| Tipo di intervento | Rischi individuati |
|---|---|
| Sostituzione: Sostituire i miscelatori quando usurati e non più rispondenti alla normativa di settore. [quando occorre] | Scivolamenti, cadute a livello; Urti, colpi, impatti, compressioni; Getti, schizzi. |

| Informazioni per imprese esecutrici e lavoratori autonomi sulle caratteristiche tecniche dell'opera progettata e del luogo di lavoro |
|--|
| |

| |
|--|
| |
|--|

| Punti critici | Misure preventive e protettive in dotazione dell'opera | Misure preventive e protettive ausiliarie |
|--|--|---|
| Accessi ai luoghi di lavoro | | |
| Sicurezza dei luoghi di lavoro | | Occhiali, visiere o schermi; Scarpe di sicurezza; Guanti. |
| Impianti di alimentazione e di scarico | | |
| Approvvigionamento e movimentazione materiali | | |
| Approvvigionamento e movimentazione attrezzature | | |
| Igiene sul lavoro | Saracinesche per l'intercettazione dell'acqua potabile | |
| Interferenze e protezione terzi | | Segnaletica di sicurezza. |

| |
|------------------------|
| Tavole Allegate |
|------------------------|

04.02.07 Serbatoi di accumulo

I serbatoi di accumulo consentono il corretto funzionamento delle macchine idrauliche e/o dei riscaldatori ed assicurano una riserva idrica adeguata alle necessità degli utenti in caso di cattivo funzionamento delle reti di distribuzione o in caso di arresti della erogazione da parte dei gestori del servizio di erogazione.

Scheda II-1

| Tipologia dei lavori | Codice scheda | 04.02.07.01 |
|----------------------|---------------|-------------|
| Manutenzione | | |

| Tipo di intervento | Rischi individuati |
|---|---|
| Pulizia: Pulizia interna mediante lavaggio con eventuale asportazione di rifiuti. [con cadenza ogni 2 anni] | Scivolamenti, cadute a livello; Urti, colpi, impatti, compressioni; Getti, schizzi. |

Informazioni per imprese esecutrici e lavoratori autonomi sulle caratteristiche tecniche dell'opera progettata e del luogo di lavoro

| Punti critici | Misure preventive e protettive in dotazione dell'opera | Misure preventive e protettive ausiliarie |
|--|--|---|
| Accessi ai luoghi di lavoro | | |
| Sicurezza dei luoghi di lavoro | | Occhiali, visiere o schermi; Scarpe di sicurezza; Guanti. |
| Impianti di alimentazione e di scarico | | |
| Approvvigionamento e movimentazione materiali | | |
| Approvvigionamento e movimentazione attrezzature | | |
| Igiene sul lavoro | Saracinesche per l'intercettazione dell'acqua potabile | |
| Interferenze e protezione terzi | | Segnaletica di sicurezza. |

| |
|------------------------|
| Tavole Allegate |
|------------------------|

04.02.08 Vasi igienici a sedile

I vasi igienici a sedile possono essere installati a parete e anche al pavimento. Il vaso, se dotato di flussostato o cassetta interna, misura generalmente 36 x 50 cm mentre la profondità può aumentare fino a 70 cm (misura massima anche per i tipi sospesi) se dotato

di cassetta esterna; è alto mediamente 36 cm da terra. Nel caso di installazione del vaso in un vano apposito, la larghezza del vano non può essere inferiore a 80 cm e la sua profondità non può essere inferiore a 1,3 m. Sono disponibili di recente dei vasi particolari dotati di doccia e ventilatore ad aria calda per l'igiene intima. Questi vasi sostituiscono contemporaneamente anche il bidet e quindi sono consigliabili (oltre che per motivi igienici) anche in tutti quei casi in cui, per motivi di spazio, non sia possibile installare il bidet. I vasi devono rispondere alla Norma UNI EN 997, se di porcellana sanitaria, oppure alla Norma UNI 8196 se di resina metacrilica.

La cassetta può essere collocata appoggiata o staccata e la sezione del foro di scarico può essere orizzontale o verticale. Comunemente si realizzano nei seguenti materiali: a) porcellana sanitaria (vitrea china): miscela di argilla bianca, caolino, quarzo e feldspato; l'articolo viene smaltato a crudo e sottoposto a monocottura in forno fino a 1250 °C, lo smalto è composto da caolino, quarzo, feldspato, calcare ed è opacizzato con silicato di zirconio o con ossido di stagno, il materiale ottenuto ha una buona resistenza agli urti e consente un bassissimo assorbimento dell'acqua; b) grès fine porcellanato (fire clay): miscela di argilla cotta, argilla refrattaria e quarzo; l'articolo viene smaltato a crudo e sottoposto a monocottura in forno fino a 1250 °C, il materiale è caratterizzato da un assorbimento dell'acqua relativamente alto; c) resina metacrilica: amalgama sintetica che si ricava dalla polimerizzazione del metacrilato con derivati degli acidi acrilico e metacrilico con altre quantità minime di copolimeri, la resina ha il vantaggio di assorbire minimamente l'acqua, di avere bassa conducibilità al calore e, quindi, capacità di trattenerlo; gli apparecchi sanitari realizzati in resina risultano di peso molto ridotto; d) acciaio e acciaio smaltato: gli apparecchi sanitari realizzati in questo materiale non assorbono acqua, hanno alta conducibilità termica (necessitano, quindi, di isolamento termico) e buona resistenza agli urti.

Scheda II-1

| Tipologia dei lavori | Codice scheda | 04.02.08.01 |
|----------------------|---------------|-------------|
| Manutenzione | | |

| Tipo di intervento | Rischi individuati |
|---|---|
| Disostruzione degli scarichi: Disostruzione meccanica degli scarichi senza rimozione degli apparecchi, mediante lo smontaggio dei sifoni, l'uso di aria in pressione o sonde flessibili. [quando occorre] | Scivolamenti, cadute a livello; Urti, colpi, impatti, compressioni; Getti, schizzi. |

Informazioni per imprese esecutrici e lavoratori autonomi sulle caratteristiche tecniche dell'opera progettata e del luogo di lavoro

| Punti critici | Misure preventive e protettive in dotazione dell'opera | Misure preventive e protettive ausiliarie |
|--|--|---|
| Accessi ai luoghi di lavoro | | |
| Sicurezza dei luoghi di lavoro | | Occhiali, visiere o schermi; Scarpe di sicurezza; Guanti. |
| Impianti di alimentazione e di scarico | | |
| Approvvigionamento e movimentazione materiali | | |
| Approvvigionamento e movimentazione attrezzature | | |
| Igiene sul lavoro | Saracinesche per l'intercettazione dell'acqua potabile | |
| Interferenze e protezione terzi | | Segnaletica di sicurezza. |

Tavole Allegate

Scheda II-1

| Tipologia dei lavori | Codice scheda | 04.02.08.02 |
|----------------------|---------------|-------------|
| Manutenzione | | |

| Tipo di intervento | Rischi individuati |
|--|---|
| Sostituzione vasi: Effettuare la sostituzione dei vasi rotti, macchiati o gravemente danneggiati. [con cadenza ogni 30 anni] | Movimentazione manuale dei carichi; Scivolamenti, cadute a livello; Urti, colpi, impatti, compressioni; Getti, schizzi. |

Informazioni per imprese esecutrici e lavoratori autonomi sulle caratteristiche tecniche dell'opera progettata e del luogo di lavoro

| |
|--|
| |
|--|

| Punti critici | Misure preventive e protettive in dotazione dell'opera | Misure preventive e protettive ausiliarie |
|--|--|---|
| Accessi ai luoghi di lavoro | | |
| Sicurezza dei luoghi di lavoro | | Occhiali, visiere o schermi; Scarpe di sicurezza; Guanti. |
| Impianti di alimentazione e di scarico | | |
| Approvvigionamento e movimentazione materiali | | |
| Approvvigionamento e movimentazione attrezzature | | |
| Igiene sul lavoro | Saracinesche per l'intercettazione dell'acqua potabile | |
| Interferenze e protezione terzi | | Segnaletica di sicurezza. |

| |
|------------------------|
| Tavole Allegate |
|------------------------|

04.02.09 Ventilatori d'estrazione

In tutti quei locali dove non sono possibili l'aerazione e l'illuminazione naturale sono installati i ventilatori d'estrazione che hanno il compito di estrarre l'aria presente in detti ambienti. Devono essere installati in modo da assicurare il ricambio d'aria necessario in funzione della potenza del motore del ventilatore e della superficie dell'ambiente.

Scheda II-1

| Tipologia dei lavori | Codice scheda | 04.02.09.01 |
|----------------------|---------------|-------------|
| Manutenzione | | |

| Tipo di intervento | Rischi individuati |
|--|---|
| Sostituzione: Sostituire il ventilatore quando usurato. [con cadenza ogni 30 anni] | Elettrocuzione; Movimentazione manuale dei carichi; Scivolamenti, cadute a livello; Urti, colpi, impatti, compressioni. |

Informazioni per imprese esecutrici e lavoratori autonomi sulle caratteristiche tecniche dell'opera progettata e del luogo di lavoro

| Punti critici | Misure preventive e protettive in dotazione dell'opera | Misure preventive e protettive ausiliarie |
|--|--|---|
| Accessi ai luoghi di lavoro | | |
| Sicurezza dei luoghi di lavoro | | Occhiali, visiere o schermi; Scarpe di sicurezza; Guanti. |
| Impianti di alimentazione e di scarico | | |
| Approvvigionamento e movimentazione materiali | | |
| Approvvigionamento e movimentazione attrezzature | | |
| Igiene sul lavoro | Saracinesche per l'intercettazione dell'acqua potabile | |
| Interferenze e protezione terzi | | Segnaletica di sicurezza. |

| |
|------------------------|
| Tavole Allegate |
|------------------------|

Scheda II-1

| Tipologia dei lavori | Codice scheda | 04.02.09.02 |
|----------------------|---------------|-------------|
| Manutenzione | | |

| Tipo di intervento | Rischi individuati |
|---|---|
| Sostituzione cinghie: Effettuare la sostituzione delle cinghie quando usurate. [quando occorre] | Elettrocuzione; Scivolamenti, cadute a livello; Urti, colpi, impatti, compressioni; Getti, schizzi. |

Informazioni per imprese esecutrici e lavoratori autonomi sulle caratteristiche tecniche dell'opera progettata e del luogo di lavoro

| Punti critici | Misure preventive e protettive in dotazione dell'opera | Misure preventive e protettive ausiliarie |
|--|--|---|
| Accessi ai luoghi di lavoro | | |
| Sicurezza dei luoghi di lavoro | | Occhiali, visiere o schermi; Scarpe di sicurezza; Guanti. |
| Impianti di alimentazione e di scarico | | |
| Approvvigionamento e movimentazione materiali | | |
| Approvvigionamento e movimentazione attrezzature | | |
| Igiene sul lavoro | Saracinesche per l'intercettazione dell'acqua potabile | |
| Interferenze e protezione terzi | | Segnaletica di sicurezza. |

Tavole Allegate

04.03 Impianto di climatizzazione

L'impianto di climatizzazione è l'insieme degli elementi tecnici aventi funzione di creare e mantenere nel sistema edilizio determinate condizioni termiche, di umidità e di ventilazione. L'unità tecnologica Impianto di climatizzazione è generalmente costituita da: a) alimentazione, avente la funzione di trasportare il combustibile dai serbatoi e/o dalla rete di distribuzione fino ai gruppi termici; b) gruppi termici, che trasformano l'energia chimica dei combustibili di alimentazione in energia termica; c) centrali di trattamento fluidi, che hanno la funzione di trasferire l'energia termica prodotta (direttamente o utilizzando gruppi termici) ai fluidi termovettori; d) reti di distribuzione e terminali, che trasportano i fluidi termovettori ai vari terminali di scambio termico facenti parte dell'impianto; e) canne di esalazione, aventi la funzione di allontanare i fumi di combustione prodotti dai gruppi termici.

04.03.01 Alimentazione ed adduzione

La rete di alimentazione o di adduzione ha lo scopo di trasportare il combustibile dalla rete di distribuzione dell'ente erogatore o da eventuali serbatoi di accumulo ai vari gruppi termici quali bruciatori e/o caldaie. Si possono classificare i sistemi di alimentazione a secondo del tipo di combustibile da trasportare sia esso solido, liquido o gassoso o della eventuale presenza di serbatoi di stoccaggio (interrati o fuori terra).

Scheda II-1

| Tipologia dei lavori | Codice scheda |
|----------------------|---------------|
| Manutenzione | 04.03.01.01 |

| Tipo di intervento | Rischi individuati |
|---|--|
| Pulizia interna dei serbatoi di gasolio: Pulizia interna mediante lavaggio con eventuale asportazione di rifiuti. La pulizia è da ritenersi conclusa quando dalla pompa viene scaricato gasolio puro. [con cadenza ogni 3 anni] | Incendi, esplosioni; Urti, colpi, impatti, compressioni; Inalazione fumi, gas, vapori. |

Informazioni per imprese esecutrici e lavoratori autonomi sulle caratteristiche tecniche dell'opera progettata e del luogo di lavoro

| Punti critici | Misure preventive e protettive in dotazione dell'opera | Misure preventive e protettive ausiliarie |
|-----------------------------|--|---|
| Accessi ai luoghi di lavoro | | |

| | | |
|--|--|--|
| Sicurezza dei luoghi di lavoro | | Guanti; Maschera antipolvere, apparecchi filtranti o isolanti. |
| Impianti di alimentazione e di scarico | Prese elettriche a 220 V protette da differenziale magneto-termico | |
| Approvvigionamento e movimentazione materiali | | |
| Approvvigionamento e movimentazione attrezzature | | |
| Igiene sul lavoro | Saracinesche per l'intercettazione dell'acqua potabile | |
| Interferenze e protezione terzi | | Segnaletica di sicurezza. |

| | |
|------------------------|--|
| Tavole Allegate | |
|------------------------|--|

Scheda II-1

| Tipologia dei lavori | Codice scheda | 04.03.01.02 |
|----------------------|---------------|-------------|
| Manutenzione | | |

| Tipo di intervento | Rischi individuati |
|--|--|
| Pulizia interna dei serbatoi di olio combustibile: Pulizia interna mediante lavaggio con eventuale asportazione di rifiuti mediante pompa munita di tubazione flessibile che peschi sul fondo delle impurità. Qualora i fondami si presentano molto consistenti devono essere rimossi manualmente da un operatore oppure si deve ricorrere a particolari sostanze solventi-detergenti. Gli operatori che devono entrare all'interno del serbatoio devono adottare idonee misure di sicurezza (ventilazione preventiva del serbatoio, immissione continua dall'esterno di aria di rinnovo, uso di respiratore collegato con l'esterno, cintura di sicurezza e collegata con corda ancorata all'esterno e saldamente tenuta da altro operatore). [con cadenza ogni 3 anni] | Incendi, esplosioni; Urti, colpi, impatti, compressioni; Inalazione fumi, gas, vapori. |

| Informazioni per imprese esecutrici e lavoratori autonomi sulle caratteristiche tecniche dell'opera progettata e del luogo di lavoro |
|--|
| |

| Punti critici | Misure preventive e protettive in dotazione dell'opera | Misure preventive e protettive ausiliarie |
|--|--|--|
| Accessi ai luoghi di lavoro | | Guanti; Maschera antipolvere, apparecchi filtranti o isolanti. |
| Sicurezza dei luoghi di lavoro | | |
| Impianti di alimentazione e di scarico | Prese elettriche a 220 V protette da differenziale magneto-termico | |
| Approvvigionamento e movimentazione materiali | | |
| Approvvigionamento e movimentazione attrezzature | | |
| Igiene sul lavoro | Saracinesche per l'intercettazione dell'acqua potabile | |
| Interferenze e protezione terzi | | Segnaletica di sicurezza. |

| | |
|------------------------|--|
| Tavole Allegate | |
|------------------------|--|

Scheda II-1

| Tipologia dei lavori | Codice scheda | 04.03.01.03 |
|----------------------|---------------|-------------|
| Manutenzione | | |

| Tipo di intervento | Rischi individuati |
|--------------------|--------------------|
|--------------------|--------------------|

| | |
|---|---|
| Verniciatura dei serbatoi: In seguito ad ispezione e verifica delle pareti esterne dei serbatoi metallici ubicati fuori terra effettuare una raschiatura con spazzole di ferro sulle tracce di ruggine e successivamente stendere due mani di vernice antiruggine prima della tinta di finitura. [quando occorre] | Urti, colpi, impatti, compressioni; Inalazione fumi, gas, vapori. |
|---|---|

Informazioni per imprese esecutrici e lavoratori autonomi sulle caratteristiche tecniche dell'opera progettata e del luogo di lavoro

| Punti critici | Misure preventive e protettive in dotazione dell'opera | Misure preventive e protettive ausiliarie |
|--|--|--|
| Accessi ai luoghi di lavoro | | |
| Sicurezza dei luoghi di lavoro | | Guanti; Maschera antipolvere, apparecchi filtranti o isolanti. |
| Impianti di alimentazione e di scarico | Prese elettriche a 220 V protette da differenziale magneto-termico | |
| Approvvigionamento e movimentazione materiali | | |
| Approvvigionamento e movimentazione attrezzature | | |
| Igiene sul lavoro | Saracinesche per l'intercettazione dell'acqua potabile | |
| Interferenze e protezione terzi | | Segnaletica di sicurezza. |

Tavole Allegate

04.03.02 Batterie di condensazione (per macchine frigo)

Il condensatore ha la funzione di far condensare il fluido refrigerante dallo stato di vapore surriscaldato allo stato liquido.

Scheda II-1

| Tipologia dei lavori | Codice scheda | 04.03.02.01 |
|----------------------|---------------|-------------|
| Manutenzione | | |

| Tipo di intervento | Rischi individuati |
|---|--|
| Pulizia batterie di condensazione: Pulizia delle batterie di condensazione ad aria mediante spazzolatura con spazzole metalliche o trattamento chimico biodegradabile delle alette lato aria. [con cadenza ogni 3 mesi] | Elettrocuzione; Punture, tagli, abrasioni; Irritazioni cutanee, reazioni allergiche. |

Informazioni per imprese esecutrici e lavoratori autonomi sulle caratteristiche tecniche dell'opera progettata e del luogo di lavoro

| Punti critici | Misure preventive e protettive in dotazione dell'opera | Misure preventive e protettive ausiliarie |
|--|--|--|
| Accessi ai luoghi di lavoro | | |
| Sicurezza dei luoghi di lavoro | | Guanti; Maschera antipolvere, apparecchi filtranti o isolanti. |
| Impianti di alimentazione e di scarico | Prese elettriche a 220 V protette da differenziale magneto-termico | |
| Approvvigionamento e movimentazione materiali | | |
| Approvvigionamento e movimentazione attrezzature | | |
| Igiene sul lavoro | Saracinesche per l'intercettazione dell'acqua | |

| | | |
|---------------------------------|----------|--|
| | potabile | |
| Interferenze e protezione terzi | | |

| | |
|------------------------|--|
| Tavole Allegate | |
|------------------------|--|

04.03.03 Caldaia dell'impianto di climatizzazione

Le caldaie hanno la funzione di trasformare in energia termica l'energia chimica dei combustibili di alimentazione. Si possono distinguere caldaie che utilizzano combustibili liquidi e/o gassosi ad aria soffiata o caldaie che utilizzano combustibili gassosi ad aria aspirata ed in base alla capacità termica unitaria maggiore o minore a 34,8 kW. Gli elementi che costituiscono la caldaia sono generalmente: a) la camera di combustione; b) il bruciatore; c) il condotto del combustibile; d) la camera fumi; e) la canna fumaria; f) una uscita dell'acqua riscaldata; g) un ingresso per l'acqua; h) un sistema di regolazione e controllo.

Scheda II-1

| Tipologia dei lavori | Codice scheda | 04.03.03.01 |
|----------------------|---------------|-------------|
| Manutenzione | | |

| Tipo di intervento | Rischi individuati |
|--|---|
| Pulizia bruciatori: Effettuare una pulizia dei seguenti elementi dei bruciatori presenti: del filtro di linea; della fotocellula; degli ugelli; degli elettrodi di accensione. [con cadenza ogni anno] | Elettrocuzione; Incendi, esplosioni; Movimentazione manuale dei carichi; Punture, tagli, abrasioni. |

Informazioni per imprese esecutrici e lavoratori autonomi sulle caratteristiche tecniche dell'opera progettata e del luogo di lavoro

| Punti critici | Misure preventive e protettive in dotazione dell'opera | Misure preventive e protettive ausiliarie |
|--|--|---|
| Accessi ai luoghi di lavoro | | |
| Sicurezza dei luoghi di lavoro | | Scarpe di sicurezza; Guanti. |
| Impianti di alimentazione e di scarico | Prese elettriche a 220 V protette da differenziale magneto-termico | |
| Approvvigionamento e movimentazione materiali | | |
| Approvvigionamento e movimentazione attrezzature | | |
| Igiene sul lavoro | Saracinesche per l'intercettazione dell'acqua potabile | |
| Interferenze e protezione terzi | | Segnaletica di sicurezza. |

| | |
|------------------------|--|
| Tavole Allegate | |
|------------------------|--|

Scheda II-1

| Tipologia dei lavori | Codice scheda | 04.03.03.02 |
|----------------------|---------------|-------------|
| Manutenzione | | |

| Tipo di intervento | Rischi individuati |
|--|---|
| Pulizia caldaie a combustibile liquido: Eliminare incrostazioni e fuliggini dai passaggi di fumo e dal focolare. [con cadenza ogni mese] | Elettrocuzione; Incendi, esplosioni; Movimentazione manuale dei carichi; Punture, tagli, abrasioni. |

Informazioni per imprese esecutrici e lavoratori autonomi sulle caratteristiche tecniche dell'opera progettata e del luogo di lavoro

| Punti critici | Misure preventive e protettive in dotazione dell'opera | Misure preventive e protettive ausiliarie |
|--|--|---|
| Accessi ai luoghi di lavoro | | |
| Sicurezza dei luoghi di lavoro | | Scarpe di sicurezza; Guanti. |
| Impianti di alimentazione e di scarico | Prese elettriche a 220 V protette da differenziale magneto-termico | |
| Approvvigionamento e movimentazione materiali | | |
| Approvvigionamento e movimentazione attrezzature | | |
| Igiene sul lavoro | Saracinesche per l'intercettazione dell'acqua potabile | |
| Interferenze e protezione terzi | | Segnaletica di sicurezza. |

| | |
|------------------------|--|
| Tavole Allegate | |
|------------------------|--|

Scheda II-1

| Tipologia dei lavori | Codice scheda | 04.03.03.03 |
|----------------------|---------------|-------------|
| Manutenzione | | |

| Tipo di intervento | Rischi individuati |
|--|---|
| Pulizia organi di regolazione di sicurezza: Verificare gli organi di regolazione del sistema di sicurezza ed effettuare gli interventi necessari per il buon funzionamento quali: - smontaggio e sostituzione dei pistoni che non funzionano;- rabbocco negli ingranaggi a bagno d'olio;- pulizia dei filtri. [con cadenza ogni anno] | Elettrocuzione; Incendi, esplosioni; Movimentazione manuale dei carichi; Punture, tagli, abrasioni. |

| |
|---|
| Informazioni per imprese esecutrici e lavoratori autonomi sulle caratteristiche tecniche dell'opera progettata e del luogo di lavoro |
| |

| Punti critici | Misure preventive e protettive in dotazione dell'opera | Misure preventive e protettive ausiliarie |
|--|--|---|
| Accessi ai luoghi di lavoro | | |
| Sicurezza dei luoghi di lavoro | | Scarpe di sicurezza; Guanti. |
| Impianti di alimentazione e di scarico | Prese elettriche a 220 V protette da differenziale magneto-termico | |
| Approvvigionamento e movimentazione materiali | | |
| Approvvigionamento e movimentazione attrezzature | | |
| Igiene sul lavoro | Saracinesche per l'intercettazione dell'acqua potabile | |
| Interferenze e protezione terzi | | Segnaletica di sicurezza. |

| | |
|------------------------|--|
| Tavole Allegate | |
|------------------------|--|

Scheda II-1

| Tipologia dei lavori | Codice scheda | 04.03.03.04 |
|----------------------|---------------|-------------|
| Manutenzione | | |

| Tipo di intervento | Rischi individuati |
|---|---|
| Sostituzione ugelli del bruciatore: Sostituzione degli ugelli del bruciatore dei gruppi termici. [quando occorre] | Elettrocuzione; Incendi, esplosioni; Movimentazione manuale dei carichi; Punture, tagli, abrasioni. |

Informazioni per imprese esecutrici e lavoratori autonomi sulle caratteristiche tecniche dell'opera progettata e del luogo di lavoro

| Punti critici | Misure preventive e protettive in dotazione dell'opera | Misure preventive e protettive ausiliarie |
|--|--|---|
| Accessi ai luoghi di lavoro | | |
| Sicurezza dei luoghi di lavoro | | Scarpe di sicurezza; Guanti. |
| Impianti di alimentazione e di scarico | Prese elettriche a 220 V protette da differenziale magneto-termico | |
| Approvvigionamento e movimentazione materiali | | |
| Approvvigionamento e movimentazione attrezzature | | |
| Igiene sul lavoro | Saracinesche per l'intercettazione dell'acqua potabile | |
| Interferenze e protezione terzi | | Segnaletica di sicurezza. |

Tavole Allegate

Scheda II-1

| Tipologia dei lavori | Codice scheda | 04.03.03.05 |
|----------------------|---------------|-------------|
| Manutenzione | | |

| Tipo di intervento | Rischi individuati |
|---|---|
| Svuotamento dell'impianto: In caso di eventi importanti si può scaricare l'impianto per effettuare le operazioni di riparazione. In ogni caso è questa un'operazione da evitare. [quando occorre] | Elettrocuzione; Incendi, esplosioni; Movimentazione manuale dei carichi; Punture, tagli, abrasioni. |

Informazioni per imprese esecutrici e lavoratori autonomi sulle caratteristiche tecniche dell'opera progettata e del luogo di lavoro

| Punti critici | Misure preventive e protettive in dotazione dell'opera | Misure preventive e protettive ausiliarie |
|--|--|---|
| Accessi ai luoghi di lavoro | | |
| Sicurezza dei luoghi di lavoro | | Scarpe di sicurezza; Guanti. |
| Impianti di alimentazione e di scarico | Prese elettriche a 220 V protette da differenziale magneto-termico | |
| Approvvigionamento e movimentazione materiali | | |
| Approvvigionamento e movimentazione attrezzature | | |
| Igiene sul lavoro | Saracinesche per l'intercettazione dell'acqua potabile | |
| Interferenze e protezione terzi | | Segnaletica di sicurezza. |

Tavole Allegate

04.03.04 Canali in lamiera

Le centrali di trattamento dell'aria dell'impianto di climatizzazione sono destinate al trattamento sia dell'aria primaria che di tutta quella necessaria alla climatizzazione. Il trasporto dei fluidi trattati (sia di mandata che di ripresa) avviene in canalizzazioni in acciaio zincato rivestite con idonei materiali coibenti. Nel caso di canali rettangolari con un lato di dimensioni superiori a 450 mm prevedere delle croci trasversali di rinforzo.

Scheda II-1

| Tipologia dei lavori | Codice scheda | 04.03.04.01 |
|----------------------|---------------|-------------|
| Manutenzione | | |

| Tipo di intervento | Rischi individuati |
|---|---|
| Pulizia canali : Effettuare una pulizia dei canali utilizzando aspiratori. Effettuare inoltre una pulizia delle bocchette di mandata e di ripresa, delle griglie e delle cassette miscelatrici. [con cadenza ogni anno] | Caduta di materiale dall'alto o a livello; Scivolamenti, cadute a livello; Inalazione polveri, fibre. |

Informazioni per imprese esecutrici e lavoratori autonomi sulle caratteristiche tecniche dell'opera progettata e del luogo di lavoro

| Punti critici | Misure preventive e protettive in dotazione dell'opera | Misure preventive e protettive ausiliarie |
|--|--|--|
| Accessi ai luoghi di lavoro | | Ponteggi; Trabattelli. |
| Sicurezza dei luoghi di lavoro | | Parapetti; Scarpe di sicurezza; Guanti; Maschera antipolvere, apparecchi filtranti o isolanti. |
| Impianti di alimentazione e di scarico | Prese elettriche a 220 V protette da differenziale magneto-termico | |
| Approvvigionamento e movimentazione materiali | | |
| Approvvigionamento e movimentazione attrezzature | | |
| Igiene sul lavoro | Saracinesche per l'intercettazione dell'acqua potabile | |
| Interferenze e protezione terzi | | Segnaletica di sicurezza. |

Tavole Allegate
04.03.05 Canali in pannelli prefabbricati

I canali possono essere realizzati in pannelli prefabbricati in vari materiali (silicati di calcio, fibre minerali, ecc.) e generalmente sono rivestiti sulla superficie esterna con sottili fogli di alluminio. Tali tipi di canale sono facilmente lavorabili anche in cantiere poiché sono molto leggeri; inoltre tali canali presentano un basso coefficiente di trasmissione del calore. Se utilizzati per fini residenziali o civile è da preferire l'utilizzo dei canali senza fogli di alluminio poiché su tali fogli potrebbero annidarsi impurità presenti nell'aria circolante.

Scheda II-1

| Tipologia dei lavori | Codice scheda | 04.03.05.01 |
|----------------------|---------------|-------------|
| Manutenzione | | |

| Tipo di intervento | Rischi individuati |
|--|---|
| Pulizia canali: Effettuare una pulizia dei canali utilizzando aspiratori. Effettuare inoltre una pulizia delle bocchette di mandata e di ripresa, delle griglie e delle cassette miscelatrici. [con cadenza ogni anno] | Caduta di materiale dall'alto o a livello; Scivolamenti, cadute a livello; Inalazione polveri, fibre. |

Informazioni per imprese esecutrici e lavoratori autonomi sulle caratteristiche tecniche dell'opera progettata e del luogo di lavoro

| Punti critici | Misure preventive e protettive in | Misure preventive e protettive ausiliarie |
|---------------|-----------------------------------|---|
|---------------|-----------------------------------|---|

| | dotazione dell'opera | |
|--|--|--|
| Accessi ai luoghi di lavoro | | Ponteggi; Trabattelli. |
| Sicurezza dei luoghi di lavoro | | Parapetti; Scarpe di sicurezza; Guanti; Maschera antipolvere, apparecchi filtranti o isolanti. |
| Impianti di alimentazione e di scarico | Prese elettriche a 220 V protette da differenziale magneto-termico | |
| Approvvigionamento e movimentazione materiali | | |
| Approvvigionamento e movimentazione attrezzature | | |
| Igiene sul lavoro | Saracinesche per l'intercettazione dell'acqua potabile | |
| Interferenze e protezione terzi | | Segnaletica di sicurezza. |

| | |
|------------------------|--|
| Tavole Allegate | |
|------------------------|--|

04.03.06 Canalizzazioni

Le centrali di trattamento dell'aria dell'impianto di climatizzazione sono destinate al trattamento sia dell'aria primaria che di tutta quella necessaria alla climatizzazione. Il trasporto dei fluidi trattati (sia di mandata che di ripresa) avviene in canalizzazioni in acciaio zincato rivestite con idonei materiali coibenti.

Scheda II-1

| Tipologia dei lavori | Codice scheda | 04.03.06.01 |
|----------------------|---------------|-------------|
| Manutenzione | | |

| Tipo di intervento | Rischi individuati |
|---|---|
| Pulizia canali e griglie: Effettuare una pulizia dei filtri aria utilizzando aspiratori. Effettuare inoltre una pulizia delle bocchette di mandata e di ripresa, delle griglie e delle cassette miscelatrici. [con cadenza ogni anno] | Caduta di materiale dall'alto o a livello; Scivolamenti, cadute a livello; Inalazione polveri, fibre. |

Informazioni per imprese esecutrici e lavoratori autonomi sulle caratteristiche tecniche dell'opera progettata e del luogo di lavoro

| Punti critici | Misure preventive e protettive in dotazione dell'opera | Misure preventive e protettive ausiliarie |
|--|--|--|
| Accessi ai luoghi di lavoro | | Ponteggi; Trabattelli. |
| Sicurezza dei luoghi di lavoro | | Parapetti; Scarpe di sicurezza; Guanti; Maschera antipolvere, apparecchi filtranti o isolanti. |
| Impianti di alimentazione e di scarico | Prese elettriche a 220 V protette da differenziale magneto-termico | |
| Approvvigionamento e movimentazione materiali | | |
| Approvvigionamento e movimentazione attrezzature | | |
| Igiene sul lavoro | Saracinesche per l'intercettazione dell'acqua potabile | |
| Interferenze e protezione terzi | | Segnaletica di sicurezza. |

| | |
|------------------------|--|
| Tavole Allegate | |
|------------------------|--|

04.03.07 Cassette distribuzione aria

Le cassette di distribuzione dell'aria destinate alla diffusione dell'aria negli ambienti possono essere monocanale o del tipo miscelatrici. Le cassette sono realizzate generalmente in acciaio zincato e vengono rivestite con idonei materiali fonoassorbenti in fibre di vetro o in schiume poliuretaniche. Nel caso di cassette miscelatrici queste sono dotate di una sezione di miscela dotata di due attacchi circolari per l'attacco ai canali e sono dotate di una serranda a bandiera che permette la miscelazione dei due flussi d'aria. Le cassette di distribuzione dell'aria sono dotate di un regolatore di portata che ha il compito di regolare la portata dell'aria che entra nella cassetta.

Scheda II-1

| Tipologia dei lavori | Codice scheda | 04.03.07.01 |
|----------------------|---------------|-------------|
| Manutenzione | | |

| Tipo di intervento | Rischi individuati |
|---|---|
| Pulizia cassette: Effettuare una pulizia dei filtri aria utilizzando aspiratori. Effettuare inoltre una pulizia delle bocchette di mandata e di ripresa, delle griglie e delle cassette miscelatrici. [con cadenza ogni anno] | Caduta di materiale dall'alto o a livello; Scivolamenti, cadute a livello; Inalazione polveri, fibre. |

Informazioni per imprese esecutrici e lavoratori autonomi sulle caratteristiche tecniche dell'opera progettata e del luogo di lavoro

| Punti critici | Misure preventive e protettive in dotazione dell'opera | Misure preventive e protettive ausiliarie |
|--|--|--|
| Accessi ai luoghi di lavoro | | Ponteggi; Trabattelli. |
| Sicurezza dei luoghi di lavoro | | Parapetti; Scarpe di sicurezza; Guanti; Maschera antipolvere, apparecchi filtranti o isolanti. |
| Impianti di alimentazione e di scarico | Prese elettriche a 220 V protette da differenziale magneto-termico | |
| Approvvigionamento e movimentazione materiali | | |
| Approvvigionamento e movimentazione attrezzature | | |
| Igiene sul lavoro | Saracinesche per l'intercettazione dell'acqua potabile | |
| Interferenze e protezione terzi | | Segnaletica di sicurezza. |

Tavole Allegate

04.03.08 Centrali di trattamento aria (U.T.A.)

Le centrali di trattamento dell'aria, dette U.T.A. (acronimo di Unità Trattamento Aria), dell'impianto di climatizzazione sono destinate al trattamento sia dell'aria primaria che di tutta quella necessaria alla climatizzazione. Generalmente una U.T.A. è composta dai seguenti elementi: a) ventilatore di ripresa dell'aria; b) sezione di miscela, espulsione e ripresa dell'aria esterna; c) sezione filtrante; d) batteria di preriscaldamento; e) sezione umidificante con separatore di gocce; f) batteria di raffreddamento; g) batteria di post riscaldamento; h) ventilatore di mandata.

Scheda II-1

| Tipologia dei lavori | Codice scheda | 04.03.08.01 |
|----------------------|---------------|-------------|
| Manutenzione | | |

| Tipo di intervento | Rischi individuati |
|--|--|
| Pulizia bacinella raccolta condensa degli umidificatori ad acqua: Effettuare una pulizia delle bacinelle di raccolta condense, e del relativo scarico, degli umidificatori ad acqua delle U.T.A., utilizzando idonei disinfettanti. [con cadenza ogni 15 giorni] | Elettrocuzione; Punture, tagli, abrasioni. |

Informazioni per imprese esecutrici e lavoratori autonomi sulle caratteristiche tecniche dell'opera progettata e del

| luogo di lavoro |
|-----------------|
| |

| Punti critici | Misure preventive e protettive in dotazione dell'opera | Misure preventive e protettive ausiliarie |
|--|--|---|
| Accessi ai luoghi di lavoro | | |
| Sicurezza dei luoghi di lavoro | | Guanti. |
| Impianti di alimentazione e di scarico | Prese elettriche a 220 V protette da differenziale magneto-termico | |
| Approvvigionamento e movimentazione materiali | | |
| Approvvigionamento e movimentazione attrezzature | | |
| Igiene sul lavoro | Saracinesche per l'intercettazione dell'acqua potabile | |
| Interferenze e protezione terzi | | Segnaletica di sicurezza. |

| Tavole Allegate |
|-----------------|
|-----------------|

Scheda II-1

| Tipologia dei lavori | Codice scheda | 04.03.08.02 |
|----------------------|---------------|-------------|
| Manutenzione | | |

| Tipo di intervento | Rischi individuati |
|---|--|
| Pulizia bacinella raccolta condensa delle sezioni di scambio: Effettuare una pulizia delle bacinelle di raccolta condense, e del relativo scarico, delle sezioni di scambio U.T.A., utilizzando idonei disinfettanti. [con cadenza ogni 15 giorni] | Elettrocuzione; Punture, tagli, abrasioni. |

Informazioni per imprese esecutrici e lavoratori autonomi sulle caratteristiche tecniche dell'opera progettata e del luogo di lavoro

| Punti critici | Misure preventive e protettive in dotazione dell'opera | Misure preventive e protettive ausiliarie |
|--|--|---|
| Accessi ai luoghi di lavoro | | |
| Sicurezza dei luoghi di lavoro | | Guanti. |
| Impianti di alimentazione e di scarico | Prese elettriche a 220 V protette da differenziale magneto-termico | |
| Approvvigionamento e movimentazione materiali | | |
| Approvvigionamento e movimentazione attrezzature | | |
| Igiene sul lavoro | Saracinesche per l'intercettazione dell'acqua potabile | |
| Interferenze e protezione terzi | | Segnaletica di sicurezza. |

| Tavole Allegate |
|-----------------|
|-----------------|

Scheda II-1

| Tipologia dei lavori | Codice scheda | 04.03.08.03 |
|----------------------|---------------|-------------|
| Manutenzione | | |

| Tipo di intervento | Rischi individuati |
|--|--|
| Pulizia batterie di condensazione: Pulizia delle batterie di | Elettrocuzione; Punture, tagli, abrasioni. |

| | |
|--|--|
| condensazione ad aria mediante spazzolatura con spazzole metalliche o trattamento chimico biodegradabile delle alette lato aria. [con cadenza ogni 3 mesi] | |
|--|--|

Informazioni per imprese esecutrici e lavoratori autonomi sulle caratteristiche tecniche dell'opera progettata e del luogo di lavoro

| Punti critici | Misure preventive e protettive in dotazione dell'opera | Misure preventive e protettive ausiliarie |
|--|--|---|
| Accessi ai luoghi di lavoro | | |
| Sicurezza dei luoghi di lavoro | | Guanti. |
| Impianti di alimentazione e di scarico | Prese elettriche a 220 V protette da differenziale magneto-termico | |
| Approvvigionamento e movimentazione materiali | | |
| Approvvigionamento e movimentazione attrezzature | | |
| Igiene sul lavoro | Saracinesche per l'intercettazione dell'acqua potabile | |
| Interferenze e protezione terzi | | Segnaletica di sicurezza. |

Tavole Allegate

Scheda II-1

| Tipologia dei lavori | Codice scheda | 04.03.08.04 |
|----------------------|---------------|-------------|
| Manutenzione | | |

| Tipo di intervento | Rischi individuati |
|---|--|
| Pulizia e sostituzione motoventilatori: Eseguire una serie di verifiche e controlli generali su alcuni elementi dei motoventilatori quali girante, cuscinetti, trasmissione. Effettuare una lubrificazione dei cuscinetti o una sostituzione se usurati. [con cadenza ogni 12 mesi] | Elettrocuzione; Punture, tagli, abrasioni. |

Informazioni per imprese esecutrici e lavoratori autonomi sulle caratteristiche tecniche dell'opera progettata e del luogo di lavoro

| Punti critici | Misure preventive e protettive in dotazione dell'opera | Misure preventive e protettive ausiliarie |
|--|--|---|
| Accessi ai luoghi di lavoro | | |
| Sicurezza dei luoghi di lavoro | | Scarpe di sicurezza; Guanti. |
| Impianti di alimentazione e di scarico | Prese elettriche a 220 V protette da differenziale magneto-termico | |
| Approvvigionamento e movimentazione materiali | | |
| Approvvigionamento e movimentazione attrezzature | | |
| Igiene sul lavoro | Saracinesche per l'intercettazione dell'acqua potabile | |
| Interferenze e protezione terzi | | Segnaletica di sicurezza. |

| | |
|------------------------|--|
| Tavole Allegate | |
|------------------------|--|

Scheda II-1

| | | |
|-----------------------------|----------------------|-------------|
| Tipologia dei lavori | Codice scheda | 04.03.08.05 |
| Manutenzione | | |

| | |
|--|--|
| Tipo di intervento | Rischi individuati |
| Pulizia filtro acqua degli umidificatori ad acqua: Effettuare una pulizia del filtro dell'acqua degli umidificatori ad acqua dell'U.T.A. [con cadenza ogni 3 mesi] | Elettrocuzione; Punture, tagli, abrasioni. |

| |
|---|
| Informazioni per imprese esecutrici e lavoratori autonomi sulle caratteristiche tecniche dell'opera progettata e del luogo di lavoro |
| |

| | | |
|--|--|--|
| Punti critici | Misure preventive e protettive in dotazione dell'opera | Misure preventive e protettive ausiliarie |
| Accessi ai luoghi di lavoro | | |
| Sicurezza dei luoghi di lavoro | | Guanti. |
| Impianti di alimentazione e di scarico | Prese elettriche a 220 V protette da differenziale magneto-termico | |
| Approvvigionamento e movimentazione materiali | | |
| Approvvigionamento e movimentazione attrezzature | | |
| Igiene sul lavoro | Saracinesche per l'intercettazione dell'acqua potabile | |
| Interferenze e protezione terzi | | Segnaletica di sicurezza. |

| | |
|------------------------|--|
| Tavole Allegate | |
|------------------------|--|

Scheda II-1

| | | |
|-----------------------------|----------------------|-------------|
| Tipologia dei lavori | Codice scheda | 04.03.08.06 |
| Manutenzione | | |

| | |
|--|--|
| Tipo di intervento | Rischi individuati |
| Pulizia sezioni di ripresa: Effettuare una pulizia e disinquinazione delle griglie delle sezioni di ripresa delle macchine U.T.A. con mezzi meccanici. [con cadenza ogni 6 mesi] | Elettrocuzione; Punture, tagli, abrasioni. |

| |
|---|
| Informazioni per imprese esecutrici e lavoratori autonomi sulle caratteristiche tecniche dell'opera progettata e del luogo di lavoro |
| |

| | | |
|--|--|--|
| Punti critici | Misure preventive e protettive in dotazione dell'opera | Misure preventive e protettive ausiliarie |
| Accessi ai luoghi di lavoro | | |
| Sicurezza dei luoghi di lavoro | | Guanti. |
| Impianti di alimentazione e di scarico | Prese elettriche a 220 V protette da differenziale magneto-termico | |
| Approvvigionamento e movimentazione materiali | | |
| Approvvigionamento e movimentazione attrezzature | | |
| Igiene sul lavoro | Saracinesche per l'intercettazione dell'acqua | |

| | | |
|---------------------------------|----------|---------------------------|
| | potabile | |
| Interferenze e protezione terzi | | Segnaletica di sicurezza. |

| | |
|------------------------|--|
| Tavole Allegate | |
|------------------------|--|

Scheda II-1

| | | |
|-----------------------------|----------------------|-------------|
| Tipologia dei lavori | Codice scheda | 04.03.08.07 |
| Manutenzione | | |

| Tipo di intervento | Rischi individuati |
|---|--|
| Pulizia sezioni di scambio: Effettuare una pulizia meccanica o con trattamento chimico biodegradabile dei circuiti lato aria ed acqua delle sezioni di scambio delle macchine U.T.A.. [con cadenza ogni 3 mesi] | Elettrocuzione; Punture, tagli, abrasioni. |

| Informazioni per imprese esecutrici e lavoratori autonomi sulle caratteristiche tecniche dell'opera progettata e del luogo di lavoro |
|--|
| |

| Punti critici | Misure preventive e protettive in dotazione dell'opera | Misure preventive e protettive ausiliarie |
|--|--|---|
| Accessi ai luoghi di lavoro | | |
| Sicurezza dei luoghi di lavoro | | Guanti. |
| Impianti di alimentazione e di scarico | Prese elettriche a 220 V protette da differenziale magneto-termico | |
| Approvvigionamento e movimentazione materiali | | |
| Approvvigionamento e movimentazione attrezzature | | |
| Igiene sul lavoro | Saracinesche per l'intercettazione dell'acqua potabile | |
| Interferenze e protezione terzi | | Segnaletica di sicurezza. |

| | |
|------------------------|--|
| Tavole Allegate | |
|------------------------|--|

Scheda II-1

| | | |
|-----------------------------|----------------------|-------------|
| Tipologia dei lavori | Codice scheda | 04.03.08.08 |
| Manutenzione | | |

| Tipo di intervento | Rischi individuati |
|---|--|
| Pulizia umidificatori a vapore: Effettuare una pulizia meccanica, o con trattamento chimico biodegradabile, dei circuiti degli umidificatori a vapore delle macchine U.T.A.. [con cadenza ogni 15 giorni] | Elettrocuzione; Punture, tagli, abrasioni. |

| Informazioni per imprese esecutrici e lavoratori autonomi sulle caratteristiche tecniche dell'opera progettata e del luogo di lavoro |
|--|
| |

| Punti critici | Misure preventive e protettive in dotazione dell'opera | Misure preventive e protettive ausiliarie |
|--|--|---|
| Accessi ai luoghi di lavoro | | |
| Sicurezza dei luoghi di lavoro | | Scarpe di sicurezza; Guanti. |
| Impianti di alimentazione e di scarico | Prese elettriche a 220 V protette da differenziale magneto-termico | |

| | | |
|--|--|---------------------------|
| Approvvigionamento e movimentazione materiali | | |
| Approvvigionamento e movimentazione attrezzature | | |
| Igiene sul lavoro | Saracinesche per l'intercettazione dell'acqua potabile | |
| Interferenze e protezione terzi | | Segnaletica di sicurezza. |

| | |
|------------------------|--|
| Tavole Allegate | |
|------------------------|--|

Scheda II-1

| | | |
|-----------------------------|----------------------|-------------|
| Tipologia dei lavori | Codice scheda | 04.03.08.09 |
| Manutenzione | | |

| | |
|---|--|
| Tipo di intervento | Rischi individuati |
| Sostituzione celle filtranti: Sostituire le celle filtranti a perdere delle macchine U.T.A., secondo le scadenze fornite dal produttore. [quando occorre] | Elettrocuzione; Punture, tagli, abrasioni; Urti, colpi, impatti, compressioni. |

| |
|---|
| Informazioni per imprese esecutrici e lavoratori autonomi sulle caratteristiche tecniche dell'opera progettata e del luogo di lavoro |
| |

| | | |
|--|--|--|
| Punti critici | Misure preventive e protettive in dotazione dell'opera | Misure preventive e protettive ausiliarie |
| Accessi ai luoghi di lavoro | | |
| Sicurezza dei luoghi di lavoro | | Scarpe di sicurezza; Guanti. |
| Impianti di alimentazione e di scarico | Prese elettriche a 220 V protette da differenziale magneto-termico | |
| Approvvigionamento e movimentazione materiali | | |
| Approvvigionamento e movimentazione attrezzature | | |
| Igiene sul lavoro | Saracinesche per l'intercettazione dell'acqua potabile | |
| Interferenze e protezione terzi | | Segnaletica di sicurezza. |

| | |
|------------------------|--|
| Tavole Allegate | |
|------------------------|--|

Scheda II-1

| | | |
|-----------------------------|----------------------|-------------|
| Tipologia dei lavori | Codice scheda | 04.03.08.10 |
| Manutenzione | | |

| | |
|---|--|
| Tipo di intervento | Rischi individuati |
| Sostituzione cinghie delle sezioni ventilanti: Sostituire le cinghie delle sezioni ventilanti e dei cuscinetti delle macchine U.T.A. quando occorre. [quando occorre] | Elettrocuzione; Punture, tagli, abrasioni; Urti, colpi, impatti, compressioni. |

| |
|---|
| Informazioni per imprese esecutrici e lavoratori autonomi sulle caratteristiche tecniche dell'opera progettata e del luogo di lavoro |
| |

| | | |
|-----------------------------|---|--|
| Punti critici | Misure preventive e protettive in dotazione dell'opera | Misure preventive e protettive ausiliarie |
| Accessi ai luoghi di lavoro | | |

| | | |
|--|--|------------------------------|
| Sicurezza dei luoghi di lavoro | | Scarpe di sicurezza; Guanti. |
| Impianti di alimentazione e di scarico | Prese elettriche a 220 V protette da differenziale magneto-termico | |
| Approvvigionamento e movimentazione materiali | | |
| Approvvigionamento e movimentazione attrezzature | | |
| Igiene sul lavoro | Saracinesche per l'intercettazione dell'acqua potabile | |
| Interferenze e protezione terzi | | Segnaletica di sicurezza. |

| | |
|------------------------|--|
| Tavole Allegate | |
|------------------------|--|

04.03.09 Centrali frigo

Le centrali frigorifere hanno la funzione di raffreddare i fluidi dell'impianto. Per ottenere il raffreddamento si utilizzano macchine refrigeranti con un ciclo frigorifero a compressione di vapore saturo generalmente costituita da un compressore, un condensatore, una valvola di espansione e da un evaporatore.

Scheda II-1

| Tipologia dei lavori | Codice scheda | 04.03.09.01 |
|----------------------|---------------|-------------|
| Manutenzione | | |

| Tipo di intervento | Rischi individuati |
|---|--|
| Disincrostazione del condensatore: Effettuare una pulizia accurata mediante disincrostazione del condensatore ad acqua. [con cadenza ogni anno] | Punture, tagli, abrasioni; Irritazioni cutanee, reazioni allergiche. |

| Informazioni per imprese esecutrici e lavoratori autonomi sulle caratteristiche tecniche dell'opera progettata e del luogo di lavoro |
|--|
| |

| Punti critici | Misure preventive e protettive in dotazione dell'opera | Misure preventive e protettive ausiliarie |
|--|--|---|
| Accessi ai luoghi di lavoro | | |
| Sicurezza dei luoghi di lavoro | | Scarpe di sicurezza; Guanti; Maschera antipolvere, apparecchi filtranti o isolanti. |
| Impianti di alimentazione e di scarico | Prese elettriche a 220 V protette da differenziale magneto-termico | |
| Approvvigionamento e movimentazione materiali | | |
| Approvvigionamento e movimentazione attrezzature | | |
| Igiene sul lavoro | Saracinesche per l'intercettazione dell'acqua potabile | |
| Interferenze e protezione terzi | | Segnaletica di sicurezza. |

| | |
|------------------------|--|
| Tavole Allegate | |
|------------------------|--|

Scheda II-1

| Tipologia dei lavori | Codice scheda | 04.03.09.02 |
|----------------------|---------------|-------------|
| Manutenzione | | |

| Tipo di intervento | Rischi individuati |
|--|--|
| Sostituzione del filtro di aspirazione: Effettuare la sostituzione del filtro di aspirazione del compressore per evitare danneggiamenti al | Punture, tagli, abrasioni; Irritazioni cutanee, reazioni allergiche. |

| | |
|--|--|
| funzionamento del compressore. [con cadenza ogni anno] | |
|--|--|

| Informazioni per imprese esecutrici e lavoratori autonomi sulle caratteristiche tecniche dell'opera progettata e del luogo di lavoro |
|--|
| |

| Punti critici | Misure preventive e protettive in dotazione dell'opera | Misure preventive e protettive ausiliarie |
|--|--|---|
| Accessi ai luoghi di lavoro | | |
| Sicurezza dei luoghi di lavoro | | Scarpe di sicurezza; Guanti; Maschera antipolvere, apparecchi filtranti o isolanti. |
| Impianti di alimentazione e di scarico | Prese elettriche a 220 V protette da differenziale magneto-termico | |
| Approvvigionamento e movimentazione materiali | | |
| Approvvigionamento e movimentazione attrezzature | | |
| Igiene sul lavoro | Saracinesche per l'intercettazione dell'acqua potabile | |
| Interferenze e protezione terzi | | Segnaletica di sicurezza. |

| Tavole Allegate | |
|-----------------|--|
|-----------------|--|

Scheda II-1

| Tipologia dei lavori | Codice scheda | 04.03.09.03 |
|----------------------|---------------|-------------|
| Manutenzione | | |

| Tipo di intervento | Rischi individuati |
|--|--|
| Sostituzione olio: Effettuare la sostituzione dell'olio del compressore per evitare danneggiamenti al funzionamento del compressore. [con cadenza ogni anno] | Punture, tagli, abrasioni; Irritazioni cutanee, reazioni allergiche. |

| Informazioni per imprese esecutrici e lavoratori autonomi sulle caratteristiche tecniche dell'opera progettata e del luogo di lavoro |
|--|
| |

| Punti critici | Misure preventive e protettive in dotazione dell'opera | Misure preventive e protettive ausiliarie |
|--|--|---|
| Accessi ai luoghi di lavoro | | |
| Sicurezza dei luoghi di lavoro | | Scarpe di sicurezza; Guanti; Maschera antipolvere, apparecchi filtranti o isolanti. |
| Impianti di alimentazione e di scarico | Prese elettriche a 220 V protette da differenziale magneto-termico | |
| Approvvigionamento e movimentazione materiali | | |
| Approvvigionamento e movimentazione attrezzature | | |
| Igiene sul lavoro | Saracinesche per l'intercettazione dell'acqua potabile | |
| Interferenze e protezione terzi | | Segnaletica di sicurezza. |

| Tavole Allegate | |
|-----------------|--|
|-----------------|--|

04.03.10 Compressore (per macchine frigo)

Tra i componenti i gruppi frigo dell'impianto di climatizzazione abbiamo il compressore che può essere: a) centrifugo del tipo aperto, ermetico, monostadio o bistadio: tale tipo di compressore viene utilizzato per potenzialità superiori a 350 Kw; b) alternativo di tipo aperto, ermetico, semi-ermetico; c) a vite, rotativo, a "scroll". Nei compressori di tipo ermetico il motore non è accessibile.

Scheda II-1

| Tipologia dei lavori | Codice scheda | 04.03.10.01 |
|----------------------|---------------|-------------|
| Manutenzione | | |

| Tipo di intervento | Rischi individuati |
|---|---|
| Sostituzione del compressore (tipo ermetico): Sostituire il motore del compressore del tipo ermetico [con cadenza ogni 10 anni] | Elettrocuzione; Movimentazione manuale dei carichi; Punture, tagli, abrasioni; Urti, colpi, impatti, compressioni; Inalazione polveri, fibre. |

Informazioni per imprese esecutrici e lavoratori autonomi sulle caratteristiche tecniche dell'opera progettata e del luogo di lavoro

| Punti critici | Misure preventive e protettive in dotazione dell'opera | Misure preventive e protettive ausiliarie |
|--|--|---|
| Accessi ai luoghi di lavoro | | |
| Sicurezza dei luoghi di lavoro | | Scarpe di sicurezza; Guanti; Maschera antipolvere, apparecchi filtranti o isolanti. |
| Impianti di alimentazione e di scarico | Prese elettriche a 220 V protette da differenziale magneto-termico | |
| Approvvigionamento e movimentazione materiali | | |
| Approvvigionamento e movimentazione attrezzature | | |
| Igiene sul lavoro | Saracinesche per l'intercettazione dell'acqua potabile | |
| Interferenze e protezione terzi | | Segnaletica di sicurezza. |

Tavole Allegate

04.03.11 Condensatori ad aria

Il condensatore d'aria montato insieme ad un gruppo refrigeratore d'acqua senza condensatore e collocato in centrale presenta il vantaggio di non avere la parte frigorifera esposta all'esterno e, quindi, più facilmente sorvegliabile. Allo stesso tempo presenta i seguenti vantaggi: a) un costo più elevato delle apparecchiature; b) l'esigenza di ricorrere ad un frigorista per installare l'impianto; c) il rischio connesso ad eventuali perdite sulle linee di collegamento caricate con refrigerante; d) l'ulteriore ingombro in sala macchine (refrigeratore privo di condensatore) senza nessun risparmio di spazio all'esterno.

I condensatori, che partono da pochi kW fino a 500 kW, sono realizzati molto semplicemente e hanno soltanto le seguenti tipologie costruttive: a) a flusso d'aria orizzontale con ventilatore centrifugo; b) a flusso d'aria verticale con ventilatore elicoidale o elicocentrifugo.

Per costruirli si utilizzano i seguenti materiali: a) tubi in rame ed alette in alluminio per la batteria condensante; b) tubi in rame ed alettatura in alluminio con verniciatura al cromo o all'heresite per esposizioni al clima marino; c) tubi in rame ed alettatura in rame (stagnati se necessario) per esposizione a nebbia di salsedine o a pioggia acida; d) lamiera zincata per le pale dei ventilatori.

Questi apparecchi sono progettati per essere installati all'esterno e, quindi, la loro parte elettrica è progettata per essere esposta alle intemperie.

Scheda II-1

| Tipologia dei lavori | Codice scheda | 04.03.11.01 |
|----------------------|---------------|-------------|
| Manutenzione | | |

| Tipo di intervento | Rischi individuati |
|---|--|
| Sostituzione motoventilatore: Sostituire il motoventilatore dei | Elettrocuzione; Movimentazione manuale dei carichi; Punture, |

| | |
|--|--|
| condensatori quando necessario. [quando occorre] | tagli, abrasioni; Urti, colpi, impatti, compressioni; Inalazione polveri, fibre. |
|--|--|

Informazioni per imprese esecutrici e lavoratori autonomi sulle caratteristiche tecniche dell'opera progettata e del luogo di lavoro

| Punti critici | Misure preventive e protettive in dotazione dell'opera | Misure preventive e protettive ausiliarie |
|--|--|---|
| Accessi ai luoghi di lavoro | | |
| Sicurezza dei luoghi di lavoro | | Scarpe di sicurezza; Guanti; Maschera antipolvere, apparecchi filtranti o isolanti. |
| Impianti di alimentazione e di scarico | Prese elettriche a 220 V protette da differenziale magneto-termico | |
| Approvvigionamento e movimentazione materiali | | |
| Approvvigionamento e movimentazione attrezzature | | |
| Igiene sul lavoro | Saracinesche per l'intercettazione dell'acqua potabile | |
| Interferenze e protezione terzi | | Segnaletica di sicurezza. |

Tavole Allegate

04.03.12 Condensatori evaporativi

I condensatori evaporativi sono apparecchi simili alle torri evaporative con la differenza che la batteria in cui circola l'acqua è del tipo a condensazione realizzata in tubi di acciaio o in rame. Il loro potenziale va da 10 a 1000 kW. È da preferire un condensatore evaporativo rispetto ad uno ad aria soltanto per il risparmio di energia che si ottiene nell'esercizio dell'impianto frigorifero in quanto i condensatori d'aria hanno come parametro di scambio termico la temperatura al bulbo secco dell'aria entrante, i condensatori evaporativi hanno come parametro di scambio la temperatura a bulbo umido. Il funzionamento del condizionatore evaporativo è condotto dall'unità motoevaporante cui è connesso.

Scheda II-1

| Tipologia dei lavori | Codice scheda | 04.03.12.01 |
|----------------------|---------------|-------------|
| Manutenzione | | |

| Tipo di intervento | Rischi individuati |
|---|---|
| Ingrassaggio motori: Effettuare una operazione di ingrassaggio dei motori e dei cuscinetti per evitare attriti durante il funzionamento e per evitare rumori eccessivi. [con cadenza ogni 6 mesi] | Cesoamenti, stritolamenti; Elettrocuzione; Punture, tagli, abrasioni; Getti, schizzi. |

Informazioni per imprese esecutrici e lavoratori autonomi sulle caratteristiche tecniche dell'opera progettata e del luogo di lavoro

| Punti critici | Misure preventive e protettive in dotazione dell'opera | Misure preventive e protettive ausiliarie |
|--|--|---|
| Accessi ai luoghi di lavoro | | |
| Sicurezza dei luoghi di lavoro | | Scarpe di sicurezza; Guanti. |
| Impianti di alimentazione e di scarico | Prese elettriche a 220 V protette da differenziale magneto-termico | |
| Approvvigionamento e movimentazione materiali | | |
| Approvvigionamento e movimentazione attrezzature | | |
| Igiene sul lavoro | Saracinesche per l'intercettazione dell'acqua | |

| | | |
|---------------------------------|----------|---------------------------|
| | potabile | |
| Interferenze e protezione terzi | | Segnaletica di sicurezza. |

| | |
|------------------------|--|
| Tavole Allegate | |
|------------------------|--|

Scheda II-1

| | | |
|-----------------------------|----------------------|-------------|
| Tipologia dei lavori | Codice scheda | 04.03.12.02 |
| Manutenzione | | |

| | |
|--|---|
| Tipo di intervento | Rischi individuati |
| Sostituzione galleggiante: Effettuare la sostituzione del galleggiante quando necessario. [quando occorre] | Cesoamenti, stritolamenti; Elettrocuzione; Punture, tagli, abrasioni; Getti, schizzi. |

| |
|---|
| Informazioni per imprese esecutrici e lavoratori autonomi sulle caratteristiche tecniche dell'opera progettata e del luogo di lavoro |
| |

| | | |
|--|--|--|
| Punti critici | Misure preventive e protettive in dotazione dell'opera | Misure preventive e protettive ausiliarie |
| Accessi ai luoghi di lavoro | | |
| Sicurezza dei luoghi di lavoro | | Scarpe di sicurezza; Guanti. |
| Impianti di alimentazione e di scarico | Prese elettriche a 220 V protette da differenziale magneto-termico | |
| Approvvigionamento e movimentazione materiali | | |
| Approvvigionamento e movimentazione attrezzature | | |
| Igiene sul lavoro | Saracinesche per l'intercettazione dell'acqua potabile | |
| Interferenze e protezione terzi | | Segnaletica di sicurezza. |

| | |
|------------------------|--|
| Tavole Allegate | |
|------------------------|--|

Scheda II-1

| | | |
|-----------------------------|----------------------|-------------|
| Tipologia dei lavori | Codice scheda | 04.03.12.03 |
| Manutenzione | | |

| | |
|--|---|
| Tipo di intervento | Rischi individuati |
| Sostituzione motoventilatore: Sostituire il motoventilatore dei condensatori quando necessario. [quando occorre] | Cesoamenti, stritolamenti; Elettrocuzione; Punture, tagli, abrasioni; Getti, schizzi. |

| |
|---|
| Informazioni per imprese esecutrici e lavoratori autonomi sulle caratteristiche tecniche dell'opera progettata e del luogo di lavoro |
| |

| | | |
|---|--|--|
| Punti critici | Misure preventive e protettive in dotazione dell'opera | Misure preventive e protettive ausiliarie |
| Accessi ai luoghi di lavoro | | |
| Sicurezza dei luoghi di lavoro | | Scarpe di sicurezza; Guanti. |
| Impianti di alimentazione e di scarico | Prese elettriche a 220 V protette da differenziale magneto-termico | |
| Approvvigionamento e movimentazione materiali | | |
| Approvvigionamento e movimentazione | | |

| | | |
|---------------------------------|--|---------------------------|
| attrezzature | | |
| Igiene sul lavoro | Saracinesche per l'intercettazione dell'acqua potabile | |
| Interferenze e protezione terzi | | Segnaletica di sicurezza. |

| | |
|------------------------|--|
| Tavole Allegate | |
|------------------------|--|

Scheda II-1

| | | |
|-----------------------------|----------------------|-------------|
| Tipologia dei lavori | Codice scheda | 04.03.12.04 |
| Manutenzione | | |

| | |
|--|---|
| Tipo di intervento | Rischi individuati |
| Sostituzione olio contattore: Effettuare la sostituzione dell'olio del contattore quando occorre. [quando occorre] | Cesoamenti, stritolamenti; Elettrocuzione; Punture, tagli, abrasioni; Getti, schizzi. |

| |
|---|
| Informazioni per imprese esecutrici e lavoratori autonomi sulle caratteristiche tecniche dell'opera progettata e del luogo di lavoro |
| |

| Punti critici | Misure preventive e protettive in dotazione dell'opera | Misure preventive e protettive ausiliarie |
|--|--|---|
| Accessi ai luoghi di lavoro | | |
| Sicurezza dei luoghi di lavoro | | Scarpe di sicurezza; Guanti. |
| Impianti di alimentazione e di scarico | Prese elettriche a 220 V protette da differenziale magneto-termico | |
| Approvvigionamento e movimentazione materiali | | |
| Approvvigionamento e movimentazione attrezzature | | |
| Igiene sul lavoro | Saracinesche per l'intercettazione dell'acqua potabile | |
| Interferenze e protezione terzi | | Segnaletica di sicurezza. |

| | |
|------------------------|--|
| Tavole Allegate | |
|------------------------|--|

Scheda II-1

| | | |
|-----------------------------|----------------------|-------------|
| Tipologia dei lavori | Codice scheda | 04.03.12.05 |
| Manutenzione | | |

| | |
|--|---|
| Tipo di intervento | Rischi individuati |
| Pulizia bacinelle: Eseguire la pulizia delle bacinelle di raccolta della condensa. [con cadenza ogni 6 mesi] | Cesoamenti, stritolamenti; Elettrocuzione; Punture, tagli, abrasioni; Getti, schizzi. |

| |
|---|
| Informazioni per imprese esecutrici e lavoratori autonomi sulle caratteristiche tecniche dell'opera progettata e del luogo di lavoro |
| |

| Punti critici | Misure preventive e protettive in dotazione dell'opera | Misure preventive e protettive ausiliarie |
|--|--|---|
| Accessi ai luoghi di lavoro | | |
| Sicurezza dei luoghi di lavoro | | Scarpe di sicurezza; Guanti. |
| Impianti di alimentazione e di scarico | Prese elettriche a 220 V protette da differenziale magneto-termico | |
| Approvvigionamento e movimentazione | | |

| | | |
|--|--|---------------------------|
| materiali | | |
| Approvvigionamento e movimentazione attrezzature | | |
| Igiene sul lavoro | Saracinesche per l'intercettazione dell'acqua potabile | |
| Interferenze e protezione terzi | | Segnaletica di sicurezza. |

| | |
|------------------------|--|
| Tavole Allegate | |
|------------------------|--|

Scheda II-1

| | | |
|-----------------------------|----------------------|-------------|
| Tipologia dei lavori | Codice scheda | 04.03.12.06 |
| Manutenzione | | |

| | |
|--|---|
| Tipo di intervento | Rischi individuati |
| Pulizia filtro acqua: Eseguire la pulizia del filtro posto sulla pompa di circolazione dell'acqua. [con cadenza ogni anno] | Cesoamenti, stritolamenti; Elettrocuzione; Punture, tagli, abrasioni; Getti, schizzi. |

| |
|---|
| Informazioni per imprese esecutrici e lavoratori autonomi sulle caratteristiche tecniche dell'opera progettata e del luogo di lavoro |
| |

| | | |
|--|--|--|
| Punti critici | Misure preventive e protettive in dotazione dell'opera | Misure preventive e protettive ausiliarie |
| Accessi ai luoghi di lavoro | | |
| Sicurezza dei luoghi di lavoro | | Scarpe di sicurezza; Guanti. |
| Impianti di alimentazione e di scarico | Prese elettriche a 220 V protette da differenziale magneto-termico | |
| Approvvigionamento e movimentazione materiali | | |
| Approvvigionamento e movimentazione attrezzature | | |
| Igiene sul lavoro | Saracinesche per l'intercettazione dell'acqua potabile | |
| Interferenze e protezione terzi | | Segnaletica di sicurezza. |

| | |
|------------------------|--|
| Tavole Allegate | |
|------------------------|--|

04.03.13 Condizionatori ad armadio raffreddati ad aria

Sono apparecchiature a monoblocco che contengono un condensatore a pacco alettato su cui l'aria viene forzata per mezzo di un ventilatore centrifugo dotato di una certa prevalenza utile per vincere le perdite di carico di brevi tronchi di canale destinati all'adduzione ed all'espulsione dell'aria. Si installano addossandoli ad una parete esterna su cui si pratica un'apertura in corrispondenza delle bocche d'aspirazione e d'espulsione d'aria del condensatore. Il loro campo di potenzialità è modesto e va dai 9 kW ai 50 kW. Sono formati: a) da uno o più compressori che, in base alla differente potenzialità dell'apparecchio, possono essere ermetici (potenzialità più basse) o semiermetici (potenzialità maggiori) e dotati di motore elettrico a due poli. I compressori ermetici si installano su tasselli di gomma sintetica, quelli semiermetici su ammortizzatori a molla; b) da un condensatore raffreddato ad aria che è formato da una batteria a tre o quattro ranghi di tubi di rame da 5/8" o da 1/2" con alettature in alluminio a pacco ed alette distanziate tra loro di 2,5 e 1,7 mm, l'aria è forzata su questa batteria da un ventilatore centrifugo ad una o due giranti; c) da un quadretto elettrico in cui sono contenuti fusibili, contattori e pannello di regolazione in vista che può essere provvisto di comandi elettromeccanici o elettronici; d) da una bacinella di raccolta condensa isolata adeguatamente perché collocata sotto la batteria; e) da uno o più ventilatori centrifughi mossi da un unico motore; f) da un mobile di contenimento formato da pannelli realizzati in lamiera verniciata a forno o coperta da film di PVC o, in alternativa, sorretti da un telaio fatto con profilati in lamiera zincata o in alluminio ed isolati all'interno da un materassino di lana di vetro o di poliuretano espanso a celle chiuse; g) da una griglia di ripresa d'aria a valle della quale è montato un filtro; h) da un circuito frigorifero chiuso tra compressore, condensatore ed evaporatore formato da un silenziatore sulla mandata del compressore e da un filtro disidratatore sulla linea del liquido, seguito da un vetro spia con indicatore d'umidità incorporato; da un distributore di refrigerante alimentato da una valvola d'espansione e, nei modelli in versione a pompa di calore, da una valvola ad inversione di ciclo e separatore-accumulatore di liquido. Per i condizionatori esposti ad aria esterna aggressiva (ricca di salsedine, inquinata da scarichi industriali, ecc.) è possibile realizzare la batteria del condensatore con tubi ed alette in rame eventualmente stagnati. Possono essere dotati dei seguenti accessori: a) presa

d'aria esterna; b) una serie di batterie di riscaldamento; c) plenum di mandata; d) pannelli di controllo per installazione remota; e) griglie antiuccello da posizionare sull'apertura perimetrale per consentire la ripresa e l'espulsione d'aria.

Scheda II-1

| Tipologia dei lavori | Codice scheda | 04.03.13.01 |
|----------------------|---------------|-------------|
| Manutenzione | | |

| Tipo di intervento | Rischi individuati |
|---|---|
| Pulizia bacinelle di raccolta condense : Effettuare una pulizia delle bacinelle di raccolta condense e del relativo scarico utilizzando idonei disinfettanti. [con cadenza ogni mese] | Irritazioni cutanee, reazioni allergiche. |

Informazioni per imprese esecutrici e lavoratori autonomi sulle caratteristiche tecniche dell'opera progettata e del luogo di lavoro

| Punti critici | Misure preventive e protettive in dotazione dell'opera | Misure preventive e protettive ausiliarie |
|--|--|---|
| Accessi ai luoghi di lavoro | | |
| Sicurezza dei luoghi di lavoro | | Guanti. |
| Impianti di alimentazione e di scarico | Prese elettriche a 220 V protette da differenziale magneto-termico | |
| Approvvigionamento e movimentazione materiali | | |
| Approvvigionamento e movimentazione attrezzature | | |
| Igiene sul lavoro | Saracinesche per l'intercettazione dell'acqua potabile | |
| Interferenze e protezione terzi | | Segnaletica di sicurezza. |

Tavole Allegate

Scheda II-1

| Tipologia dei lavori | Codice scheda | 04.03.13.02 |
|----------------------|---------------|-------------|
| Manutenzione | | |

| Tipo di intervento | Rischi individuati |
|--|---|
| Pulizia batterie evaporative: Effettuare una pulizia delle batterie evaporanti mediante aspiratore d'aria e spazzolatura delle alette. [con cadenza ogni anno] | Irritazioni cutanee, reazioni allergiche. |

Informazioni per imprese esecutrici e lavoratori autonomi sulle caratteristiche tecniche dell'opera progettata e del luogo di lavoro

| Punti critici | Misure preventive e protettive in dotazione dell'opera | Misure preventive e protettive ausiliarie |
|--|--|---|
| Accessi ai luoghi di lavoro | | |
| Sicurezza dei luoghi di lavoro | | Guanti. |
| Impianti di alimentazione e di scarico | Prese elettriche a 220 V protette da differenziale magneto-termico | |
| Approvvigionamento e movimentazione materiali | | |
| Approvvigionamento e movimentazione attrezzature | | |

| | | |
|---------------------------------|--|---------------------------|
| Igiene sul lavoro | Saracinesche per l'intercettazione dell'acqua potabile | |
| Interferenze e protezione terzi | | Segnaletica di sicurezza. |

| | |
|------------------------|--|
| Tavole Allegate | |
|------------------------|--|

Scheda II-1

| | | |
|-----------------------------|----------------------|-------------|
| Tipologia dei lavori | Codice scheda | 04.03.13.03 |
| Manutenzione | | |

| | |
|---|---|
| Tipo di intervento | Rischi individuati |
| Pulizia dei filtri: Effettuare una pulizia dei filtri mediante aspiratore d'aria ed un lavaggio dei filtri con acqua e solventi. Asciugare i filtri alla fine di ogni intervento. [con cadenza ogni 3 mesi] | Punture, tagli, abrasioni; Inalazione polveri, fibre. |

| |
|---|
| Informazioni per imprese esecutrici e lavoratori autonomi sulle caratteristiche tecniche dell'opera progettata e del luogo di lavoro |
| |

| | | |
|--|--|--|
| Punti critici | Misure preventive e protettive in dotazione dell'opera | Misure preventive e protettive ausiliarie |
| Accessi ai luoghi di lavoro | | |
| Sicurezza dei luoghi di lavoro | | Guanti; Maschera antipolvere, apparecchi filtranti o isolanti. |
| Impianti di alimentazione e di scarico | Prese elettriche a 220 V protette da differenziale magneto-termico | |
| Approvvigionamento e movimentazione materiali | | |
| Approvvigionamento e movimentazione attrezzature | | |
| Igiene sul lavoro | Saracinesche per l'intercettazione dell'acqua potabile | |
| Interferenze e protezione terzi | | Segnaletica di sicurezza. |

| | |
|------------------------|--|
| Tavole Allegate | |
|------------------------|--|

Scheda II-1

| | | |
|-----------------------------|----------------------|-------------|
| Tipologia dei lavori | Codice scheda | 04.03.13.04 |
| Manutenzione | | |

| | |
|--|---|
| Tipo di intervento | Rischi individuati |
| Pulizia dei tubi: Effettuare la pulizia chimica dei tubi da farsi annualmente o quando i manometri posti sul circuito indichino un'anomala variazione della perdita di carico. [con cadenza ogni anno] | Punture, tagli, abrasioni; Inalazione polveri, fibre. |

| |
|---|
| Informazioni per imprese esecutrici e lavoratori autonomi sulle caratteristiche tecniche dell'opera progettata e del luogo di lavoro |
| |

| | | |
|--------------------------------|---|--|
| Punti critici | Misure preventive e protettive in dotazione dell'opera | Misure preventive e protettive ausiliarie |
| Accessi ai luoghi di lavoro | | |
| Sicurezza dei luoghi di lavoro | | Guanti; Maschera antipolvere, apparecchi filtranti o isolanti. |

| | | |
|--|--|---------------------------|
| Impianti di alimentazione e di scarico | Prese elettriche a 220 V protette da differenziale magneto-termico | |
| Approvvigionamento e movimentazione materiali | | |
| Approvvigionamento e movimentazione attrezzature | | |
| Igiene sul lavoro | Saracinesche per l'intercettazione dell'acqua potabile | |
| Interferenze e protezione terzi | | Segnaletica di sicurezza. |

| | |
|------------------------|--|
| Tavole Allegate | |
|------------------------|--|

Scheda II-1

| | | |
|-----------------------------|----------------------|-------------|
| Tipologia dei lavori | Codice scheda | 04.03.13.05 |
| Manutenzione | | |

| | |
|--|---|
| Tipo di intervento | Rischi individuati |
| Sostituzione dei filtri: Sostituire i filtri quando sono usurati seguendo le indicazioni fornite dal costruttore. [quando occorre] | Punture, tagli, abrasioni; Inalazione polveri, fibre. |

| |
|---|
| Informazioni per imprese esecutrici e lavoratori autonomi sulle caratteristiche tecniche dell'opera progettata e del luogo di lavoro |
| |

| Punti critici | Misure preventive e protettive in dotazione dell'opera | Misure preventive e protettive ausiliarie |
|--|--|--|
| Accessi ai luoghi di lavoro | | |
| Sicurezza dei luoghi di lavoro | | Guanti; Maschera antipolvere, apparecchi filtranti o isolanti. |
| Impianti di alimentazione e di scarico | Prese elettriche a 220 V protette da differenziale magneto-termico | |
| Approvvigionamento e movimentazione materiali | | |
| Approvvigionamento e movimentazione attrezzature | | |
| Igiene sul lavoro | Saracinesche per l'intercettazione dell'acqua potabile | |
| Interferenze e protezione terzi | | Segnaletica di sicurezza. |

| | |
|------------------------|--|
| Tavole Allegate | |
|------------------------|--|

04.03.14 Filtri a carbone

I filtri di questo tipo utilizzano i carboni attivi ottenuti mediante particolari lavorazioni dei gusci di cocco o del carbone di legna in formato granulare del diametro di circa 4 mm e lunghezza da 2 a 5 mm.

I filtri sono classificati in funzione della loro efficienza in numero (efficienza in massa) essendo stati sottoposti alle condizioni di prova seguenti: a) la portata di aria deve essere 0,944 m³/s (3 400 m³/h) se il costruttore non specifica nessuna portata nominale; b) la caduta di pressione finale massima per i filtri grossolani (G) è 250 Pa; c) la caduta di pressione finale massima per i filtri fini (F) è 450 Pa.

Scheda II-1

| | | |
|-----------------------------|----------------------|-------------|
| Tipologia dei lavori | Codice scheda | 04.03.14.01 |
| Manutenzione | | |

| | |
|---|--|
| Tipo di intervento | Rischi individuati |
| Pulizia filtri: Effettuare una pulizia dei filtri mediante aspiratore | Inalazione polveri, fibre; Irritazioni cutanee, reazioni allergiche. |

| | |
|---|--|
| d'aria ed un lavaggio dei filtri con acqua e solventi. Asciugare i filtri alla fine di ogni intervento. [con cadenza ogni 3 mesi] | |
|---|--|

Informazioni per imprese esecutrici e lavoratori autonomi sulle caratteristiche tecniche dell'opera progettata e del luogo di lavoro

| Punti critici | Misure preventive e protettive in dotazione dell'opera | Misure preventive e protettive ausiliarie |
|--|--|--|
| Accessi ai luoghi di lavoro | | |
| Sicurezza dei luoghi di lavoro | | Guanti; Maschera antipolvere, apparecchi filtranti o isolanti. |
| Impianti di alimentazione e di scarico | Prese elettriche a 220 V protette da differenziale magneto-termico | |
| Approvvigionamento e movimentazione materiali | | |
| Approvvigionamento e movimentazione attrezzature | | |
| Igiene sul lavoro | Saracinesche per l'intercettazione dell'acqua potabile | |
| Interferenze e protezione terzi | | Segnaletica di sicurezza. |

Tavole Allegate

Scheda II-1

| Tipologia dei lavori | Codice scheda | 04.03.14.02 |
|----------------------|---------------|-------------|
| Manutenzione | | |

| Tipo di intervento | Rischi individuati |
|--|--|
| Sostituzione filtri: Sostituire i filtri quando sono usurati, seguendo le indicazioni fornite dal costruttore, o quando lo spessore dello strato filtrante si è ridotto del 20% rispetto al valore di integrità iniziale. [quando occorre] | Inalazione polveri, fibre; Irritazioni cutanee, reazioni allergiche. |

Informazioni per imprese esecutrici e lavoratori autonomi sulle caratteristiche tecniche dell'opera progettata e del luogo di lavoro

| Punti critici | Misure preventive e protettive in dotazione dell'opera | Misure preventive e protettive ausiliarie |
|--|--|--|
| Accessi ai luoghi di lavoro | | |
| Sicurezza dei luoghi di lavoro | | Guanti; Maschera antipolvere, apparecchi filtranti o isolanti. |
| Impianti di alimentazione e di scarico | Prese elettriche a 220 V protette da differenziale magneto-termico | |
| Approvvigionamento e movimentazione materiali | | |
| Approvvigionamento e movimentazione attrezzature | | |
| Igiene sul lavoro | Saracinesche per l'intercettazione dell'acqua potabile | |
| Interferenze e protezione terzi | | Segnaletica di sicurezza. |

Tavole Allegate

04.03.15 Filtri a pannello (filtri a setaccio)

Sono formati da un telaio in cartone o metallo al cui interno è posizionato un materassino filtrante in materiale sintetico, fibre vegetali, fibra di vetro o truciolo metallico. Il letto è posizionato in piano o con andamento ondulato o piegheggiato. I filetti d'aria che passano attraverso il materassino mutano bruscamente direzione mentre le particelle di polveri continuano il loro moto rettilineo fino a quando non si scontrano con i setacci di fibre che le trattengono. Spesso i materassini filtranti sono impregnati di sostanze viscosi con effetto adesivo sulle particelle di polvere al fine di potenziarne la capacità di raccolta e trattenimento. I filtri a pannello possono essere sia rigenerabili che a perdere. Di solito si utilizzano come prefiltri per sistemi filtranti di rendimento maggiore. Il pannello misura di solito 610 x 610 mm e il materassino ha uno spessore che va dai 25 ai 100 mm.

Il materassino filtrante dei filtri a pannello può essere dei seguenti materiali: a) fibre sistemate in maniera casuale, non tessute (random fiber media); le fibre (di vetro, sintetiche, vegetali) possono essere o meno legate con resine e sono posizionate con densità crescente verso il lato di uscita dell'aria. In questo modo le particelle di polveri più grossolane sono trattenute nei primi strati di fibre, mentre quelle più sottili negli strati più interni più vicini al lato di uscita, questi filtri possono essere sia a perdere che rigenerabili. In ogni caso i procedimenti di rigenerazione possono danneggiare il media filtrante; b) reticelle metalliche preformate (sinuous media); il media filtrante è formato da reticelle metalliche deformate in maniera tale da avere un particolare sviluppo verso il flusso d'aria al fine di provocare una repentina variazione alla direzione del flusso d'aria per giovare dell'effetto di inerzia sulle polveri, per incrementare il trattenimento delle polveri le reticelle metalliche sono inumidite con oli adesivi. c) truciolo metallico e reticelle sovrapposte; il media filtrante formato da truciolo metallico nella parte interna e da reticelle a varia larghezza che bloccano le particelle più grosse prima che entrino nel filtro è di elevata porosità, le reticelle sul lato d'accesso dell'aria fanno da setaccio e il letto di truciolo utilizza il principio di inerzia forzando i filetti d'aria a reiterati cambiamenti di percorso, il materiale filtrante può essere inumidito con oli adesivi, questo tipo di materassino filtrante può essere adoperato soprattutto dove ci sono ingenti carichi di polveri nell'aria perché consente l'accumulo di particelle grossolane senza intasare il filtro.

I filtri a pannello sono montati in: a) posizione piana, perpendicolarmente al flusso d'aria, per velocità di attraversamento fino a 1,5 m/s; b) posizione a V per velocità di attraversamento dell'aria fino a 3,5 m/s.

Scheda II-1

| Tipologia dei lavori | Codice scheda | 04.03.15.01 |
|----------------------|---------------|-------------|
| Manutenzione | | |

| Tipo di intervento | Rischi individuati |
|--|--|
| Rigenerazione filtri: Eseguire (solo sul 20-25% della superficie filtrante) la rigenerazione dello strato viscoso adesivo che consente di trattenere le sostanze polverose con l'avvertenza di non danneggiare il filtro. [quando occorre] | Inalazione polveri, fibre; Irritazioni cutanee, reazioni allergiche. |

Informazioni per imprese esecutrici e lavoratori autonomi sulle caratteristiche tecniche dell'opera progettata e del luogo di lavoro

| Punti critici | Misure preventive e protettive in dotazione dell'opera | Misure preventive e protettive ausiliarie |
|--|---|--|
| Accessi ai luoghi di lavoro | | |
| Sicurezza dei luoghi di lavoro | | Guanti; Maschera antipolvere, apparecchi filtranti o isolanti. |
| Impianti di alimentazione e di scarico | Prese elettriche a 220 V protette da differenziale magnetotermico | |
| Approvvigionamento e movimentazione materiali | | |
| Approvvigionamento e movimentazione attrezzature | | |
| Igiene sul lavoro | Saracinesche per l'intercettazione dell'acqua potabile | |
| Interferenze e protezione terzi | | Segnaletica di sicurezza. |

Tavole Allegate

Scheda II-1

| Tipologia dei lavori | Codice scheda | 04.03.15.02 |
|----------------------|---------------|-------------|
| Manutenzione | | |

| Tipo di intervento | Rischi individuati |
|---|--|
| Sistemazione controtelai: Eseguire la sistemazione dei controtelai di supporto dei filtri nel caso di intervento sui filtri. [quando occorre] | Inalazione polveri, fibre; Irritazioni cutanee, reazioni allergiche. |

| Informazioni per imprese esecutrici e lavoratori autonomi sulle caratteristiche tecniche dell'opera progettata e del luogo di lavoro |
|--|
| |

| Punti critici | Misure preventive e protettive in dotazione dell'opera | Misure preventive e protettive ausiliarie |
|--|--|--|
| Accessi ai luoghi di lavoro | | |
| Sicurezza dei luoghi di lavoro | | Guanti; Maschera antipolvere, apparecchi filtranti o isolanti. |
| Impianti di alimentazione e di scarico | Prese elettriche a 220 V protette da differenziale magneto-termico | |
| Approvvigionamento e movimentazione materiali | | |
| Approvvigionamento e movimentazione attrezzature | | |
| Igiene sul lavoro | Saracinesche per l'intercettazione dell'acqua potabile | |
| Interferenze e protezione terzi | | Segnaletica di sicurezza. |

| Tavole Allegate |
|-----------------|
| |

Scheda II-1

| Tipologia dei lavori | Codice scheda | 04.03.15.03 |
|----------------------|---------------|-------------|
| Manutenzione | | |

| Tipo di intervento | Rischi individuati |
|--|--|
| Sostituzione filtri: Sostituire i filtri quando sono usurati, seguendo le indicazioni fornite dal costruttore, o quando lo spessore dello strato filtrante si è ridotto del 20% rispetto al valore di integrità iniziale. [quando occorre] | Inalazione polveri, fibre; Irritazioni cutanee, reazioni allergiche. |

| Informazioni per imprese esecutrici e lavoratori autonomi sulle caratteristiche tecniche dell'opera progettata e del luogo di lavoro |
|--|
| |

| Punti critici | Misure preventive e protettive in dotazione dell'opera | Misure preventive e protettive ausiliarie |
|--|--|--|
| Accessi ai luoghi di lavoro | | |
| Sicurezza dei luoghi di lavoro | | Guanti; Maschera antipolvere, apparecchi filtranti o isolanti. |
| Impianti di alimentazione e di scarico | Prese elettriche a 220 V protette da differenziale magneto-termico | |
| Approvvigionamento e movimentazione materiali | | |
| Approvvigionamento e movimentazione attrezzature | | |
| Igiene sul lavoro | Saracinesche per l'intercettazione dell'acqua potabile | |
| Interferenze e protezione terzi | | Segnaletica di sicurezza. |

04.03.16 Filtri a rullo (filtri a setaccio)

I filtri a rullo sono formati da un telaio di metallo che ha fissate alle estremità le bobine di carica e di raccolta con il motorino di avanzamento, tra le due bobine, fissato tra due guide, su cui scorre in piano il media filtrante. I filtri a rullo sono predisposti sia per lo scorrimento verticale del media sia per lo scorrimento orizzontale; quando si collegano più sezioni filtranti si preferisce lo scorrimento verticale. Anche i filtri a rullo si utilizzano quasi sempre come prefiltri di sistemi filtranti più efficienti.

Il media filtrante di questo tipo di filtri è realizzato con materiale sintetico o di fibre di vetro con un diametro che va dai 15 ai 40 micron, umidificato con resine viscosi. Il materassino ha uno spessore che varia dai 50 ai 55 mm quando si adoperano le resine adesive, dai 15 ai 25 mm quando non si adoperano. Quasi sempre il materassino è dotato di una rete in fibra di vetro allo scopo di evitare che si deformi a causa della pressione dell'aria. Questa classe di filtri ha un grado di separazione ponderale compresa tra il 60 e il 90 %; una velocità di attraversamento dell'aria di circa 2,5 m/s per i media umidificati con resine viscosi e di 1 m/s per quelli a secco. In base alla differente qualità e spessore del media nonché in base alla presenza o meno di oli adesivi, la capacità di raccolta delle polveri varia da 100 a 2000-2500 g/m².

Scheda II-1

| Tipologia dei lavori | Codice scheda | 04.03.16.01 |
|----------------------|---------------|-------------|
| Manutenzione | | |

| Tipo di intervento | Rischi individuati |
|--|--|
| Rigenerazione filtri: Eseguire (solo sul 20-25% della superficie filtrante) la rigenerazione dello strato viscoso adesivo che consente di trattenere le sostanze polverose con l'avvertenza di non danneggiare il filtro. [quando occorre] | Inalazione polveri, fibre; Irritazioni cutanee, reazioni allergiche. |

Informazioni per imprese esecutrici e lavoratori autonomi sulle caratteristiche tecniche dell'opera progettata e del luogo di lavoro

| Punti critici | Misure preventive e protettive in dotazione dell'opera | Misure preventive e protettive ausiliarie |
|--|--|--|
| Accessi ai luoghi di lavoro | | |
| Sicurezza dei luoghi di lavoro | | Guanti; Maschera antipolvere, apparecchi filtranti o isolanti. |
| Impianti di alimentazione e di scarico | Prese elettriche a 220 V protette da differenziale magneto-termico | |
| Approvvigionamento e movimentazione materiali | | |
| Approvvigionamento e movimentazione attrezzature | | |
| Igiene sul lavoro | Saracinesche per l'intercettazione dell'acqua potabile | |
| Interferenze e protezione terzi | | Segnaletica di sicurezza. |

Scheda II-1

| Tipologia dei lavori | Codice scheda | 04.03.16.02 |
|----------------------|---------------|-------------|
| Manutenzione | | |

| Tipo di intervento | Rischi individuati |
|--|--|
| Sostituzione filtri: Sostituire i filtri quando sono usurati, seguendo le indicazioni fornite dal costruttore, o quando lo spessore dello strato filtrante si è ridotto del 20% rispetto al valore di integrità iniziale. [quando occorre] | Inalazione polveri, fibre; Irritazioni cutanee, reazioni allergiche. |

Informazioni per imprese esecutrici e lavoratori autonomi sulle caratteristiche tecniche dell'opera progettata e del

| luogo di lavoro |
|-----------------|
| |

| Punti critici | Misure preventive e protettive in dotazione dell'opera | Misure preventive e protettive ausiliarie |
|--|--|--|
| Accessi ai luoghi di lavoro | | |
| Sicurezza dei luoghi di lavoro | | Guanti; Maschera antipolvere, apparecchi filtranti o isolanti. |
| Impianti di alimentazione e di scarico | Prese elettriche a 220 V protette da differenziale magneto-termico | |
| Approvvigionamento e movimentazione materiali | | |
| Approvvigionamento e movimentazione attrezzature | | |
| Igiene sul lavoro | Saracinesche per l'intercettazione dell'acqua potabile | |
| Interferenze e protezione terzi | | Segnaletica di sicurezza. |

| Tavole Allegate |
|-----------------|
| |

04.03.17 Filtri a secco

I filtri di tipo a secco sono costituiti da pannelli piani dove il materiale filtrante, di spessore variabile, è costituito da fibre di vetro, fibre di cellulose, carte speciali ecc., con differenti valori della densità e del diametro delle fibre.

I filtri sono classificati in funzione della loro efficienza in numero (efficienza in massa) essendo stati sottoposti alle condizioni di prova seguenti: a) la portata di aria deve essere 0,944 m³/s (3 400 m³/h) se il costruttore non specifica nessuna portata nominale; b) la caduta di pressione finale massima per i filtri grossolani (G) è 250 Pa; c) la caduta di pressione finale massima per i filtri fini (F) è 450 Pa.

Scheda II-1

| Tipologia dei lavori | Codice scheda | 04.03.17.01 |
|----------------------|---------------|-------------|
| Manutenzione | | |

| Tipo di intervento | Rischi individuati |
|---|--|
| Pulizia filtri: Effettuare una pulizia dei filtri mediante aspiratore d'aria ed un lavaggio dei filtri con acqua e solventi. Asciugare i filtri alla fine di ogni intervento. [con cadenza ogni 3 mesi] | Inalazione polveri, fibre; Irritazioni cutanee, reazioni allergiche. |

| Informazioni per imprese esecutrici e lavoratori autonomi sulle caratteristiche tecniche dell'opera progettata e del luogo di lavoro |
|--|
| |

| Punti critici | Misure preventive e protettive in dotazione dell'opera | Misure preventive e protettive ausiliarie |
|--|--|--|
| Accessi ai luoghi di lavoro | | |
| Sicurezza dei luoghi di lavoro | | Guanti; Maschera antipolvere, apparecchi filtranti o isolanti. |
| Impianti di alimentazione e di scarico | Prese elettriche a 220 V protette da differenziale magneto-termico | |
| Approvvigionamento e movimentazione materiali | | |
| Approvvigionamento e movimentazione attrezzature | | |
| Igiene sul lavoro | Saracinesche per l'intercettazione dell'acqua potabile | |
| Interferenze e protezione terzi | | Segnaletica di sicurezza. |

| | |
|------------------------|--|
| Tavole Allegate | |
|------------------------|--|

Scheda II-1

| | | |
|-----------------------------|----------------------|-------------|
| Tipologia dei lavori | Codice scheda | 04.03.17.02 |
| Manutenzione | | |

| Tipo di intervento | Rischi individuati |
|--|--|
| Sostituzione filtri: Sostituire i filtri quando sono usurati, seguendo le indicazioni fornite dal costruttore, o quando lo spessore dello strato filtrante si è ridotto del 20% rispetto al valore di integrità iniziale. [quando occorre] | Inalazione polveri, fibre; Irritazioni cutanee, reazioni allergiche. |

| Informazioni per imprese esecutrici e lavoratori autonomi sulle caratteristiche tecniche dell'opera progettata e del luogo di lavoro |
|--|
| |

| Punti critici | Misure preventive e protettive in dotazione dell'opera | Misure preventive e protettive ausiliarie |
|--|--|--|
| Accessi ai luoghi di lavoro | | |
| Sicurezza dei luoghi di lavoro | | Guanti; Maschera antipolvere, apparecchi filtranti o isolanti. |
| Impianti di alimentazione e di scarico | Prese elettriche a 220 V protette da differenziale magneto-termico | |
| Approvvigionamento e movimentazione materiali | | |
| Approvvigionamento e movimentazione attrezzature | | |
| Igiene sul lavoro | Saracinesche per l'intercettazione dell'acqua potabile | |
| Interferenze e protezione terzi | | Segnaletica di sicurezza. |

| | |
|------------------------|--|
| Tavole Allegate | |
|------------------------|--|

04.03.18 Filtri ad assorbimento

I filtri di tipo ad assorbimento sono costituiti da pannelli piani dove il materiale filtrante denominato ad assorbimento viene applicato sull'aria di ricircolo al fine di trattenere gli odori.

I filtri sono classificati in funzione della loro efficienza in numero (efficienza in massa) essendo stati sottoposti alle condizioni di prova seguenti: a) la portata di aria deve essere 0,944 m³/s (3 400 m³/h) se il costruttore non specifica nessuna portata nominale; b) la caduta di pressione finale massima per i filtri grossolani (G) è 250 Pa; c) la caduta di pressione finale massima per i filtri fini (F) è 450 Pa.

Scheda II-1

| | | |
|-----------------------------|----------------------|-------------|
| Tipologia dei lavori | Codice scheda | 04.03.18.01 |
| Manutenzione | | |

| Tipo di intervento | Rischi individuati |
|---|--|
| Pulizia filtri: Effettuare una pulizia dei filtri mediante aspiratore d'aria ed un lavaggio dei filtri con acqua e solventi. Asciugare i filtri alla fine di ogni intervento. [con cadenza ogni 3 mesi] | Inalazione polveri, fibre; Irritazioni cutanee, reazioni allergiche. |

| Informazioni per imprese esecutrici e lavoratori autonomi sulle caratteristiche tecniche dell'opera progettata e del luogo di lavoro |
|--|
| |

| Punti critici | Misure preventive e protettive in dotazione dell'opera | Misure preventive e protettive ausiliarie |
|--|--|--|
| Accessi ai luoghi di lavoro | | |
| Sicurezza dei luoghi di lavoro | | Guanti; Maschera antipolvere, apparecchi filtranti o isolanti. |
| Impianti di alimentazione e di scarico | Prese elettriche a 220 V protette da differenziale magneto-termico | |
| Approvvigionamento e movimentazione materiali | | |
| Approvvigionamento e movimentazione attrezzature | | |
| Igiene sul lavoro | Saracinesche per l'intercettazione dell'acqua potabile | |
| Interferenze e protezione terzi | | Segnaletica di sicurezza. |

| | |
|------------------------|--|
| Tavole Allegate | |
|------------------------|--|

Scheda II-1

| Tipologia dei lavori | Codice scheda | 04.03.18.02 |
|----------------------|---------------|-------------|
| Manutenzione | | |

| Tipo di intervento | Rischi individuati |
|--|--|
| Sostituzione filtri: Sostituire i filtri quando sono usurati, seguendo le indicazioni fornite dal costruttore, o quando lo spessore dello strato filtrante si è ridotto del 20% rispetto al valore di integrità iniziale. [quando occorre] | Inalazione polveri, fibre; Irritazioni cutanee, reazioni allergiche. |

| |
|---|
| Informazioni per imprese esecutrici e lavoratori autonomi sulle caratteristiche tecniche dell'opera progettata e del luogo di lavoro |
| |

| Punti critici | Misure preventive e protettive in dotazione dell'opera | Misure preventive e protettive ausiliarie |
|--|--|--|
| Accessi ai luoghi di lavoro | | |
| Sicurezza dei luoghi di lavoro | | Guanti; Maschera antipolvere, apparecchi filtranti o isolanti. |
| Impianti di alimentazione e di scarico | Prese elettriche a 220 V protette da differenziale magneto-termico | |
| Approvvigionamento e movimentazione materiali | | |
| Approvvigionamento e movimentazione attrezzature | | |
| Igiene sul lavoro | Saracinesche per l'intercettazione dell'acqua potabile | |
| Interferenze e protezione terzi | | Segnaletica di sicurezza. |

| | |
|------------------------|--|
| Tavole Allegate | |
|------------------------|--|

04.03.19 Filtri compositi

Sono formati da più media filtranti con proprietà differenti dotati di un ventilatore di tipo centrifugo e sistemati in un mobiletto metallico installato in ambiente. Questi sistemi filtranti funzionano esclusivamente in ricircolo: aspirano l'aria dall'ambiente, la filtrano e la restituiscono in ambiente. I media filtranti possono essere a fibre, elettrostatici o misti. Quelli che adoperano filtri a fibre, destinati ad ambienti civili, sono dotati di un prefiltro grossolano seguito da un filtro con prestazioni più elevate (anche rendimento del 95% DOP) seguito da un filtro a carboni attivi.

Scheda II-1

| Tipologia dei lavori | Codice scheda | 04.03.19.01 |
|----------------------|---------------|-------------|
| Manutenzione | | |

| Tipo di intervento | Rischi individuati |
|--|--|
| Rigenerazione filtri: Eseguire (solo sul 20-25% della superficie filtrante) la rigenerazione dello strato viscoso adesivo che consente di trattenere le sostanze polverose con l'avvertenza di non danneggiare il filtro. [quando occorre] | Inalazione polveri, fibre; Irritazioni cutanee, reazioni allergiche. |

| Informazioni per imprese esecutrici e lavoratori autonomi sulle caratteristiche tecniche dell'opera progettata e del luogo di lavoro |
|--|
| |

| Punti critici | Misure preventive e protettive in dotazione dell'opera | Misure preventive e protettive ausiliarie |
|--|--|--|
| Accessi ai luoghi di lavoro | | |
| Sicurezza dei luoghi di lavoro | | Guanti; Maschera antipolvere, apparecchi filtranti o isolanti. |
| Impianti di alimentazione e di scarico | Prese elettriche a 220 V protette da differenziale magneto-termico | |
| Approvvigionamento e movimentazione materiali | | |
| Approvvigionamento e movimentazione attrezzature | | |
| Igiene sul lavoro | Saracinesche per l'intercettazione dell'acqua potabile | |
| Interferenze e protezione terzi | | Segnaletica di sicurezza. |

| Tavole Allegate |
|-----------------|
| |

Scheda II-1

| Tipologia dei lavori | Codice scheda | 04.03.19.02 |
|----------------------|---------------|-------------|
| Manutenzione | | |

| Tipo di intervento | Rischi individuati |
|--|--|
| Sostituzione filtri: Sostituire i filtri quando sono usurati, seguendo le indicazioni fornite dal costruttore, o quando lo spessore dello strato filtrante si è ridotto del 20% rispetto al valore di integrità iniziale. [quando occorre] | Inalazione polveri, fibre; Irritazioni cutanee, reazioni allergiche. |

| Informazioni per imprese esecutrici e lavoratori autonomi sulle caratteristiche tecniche dell'opera progettata e del luogo di lavoro |
|--|
| |

| Punti critici | Misure preventive e protettive in dotazione dell'opera | Misure preventive e protettive ausiliarie |
|--|--|--|
| Accessi ai luoghi di lavoro | | |
| Sicurezza dei luoghi di lavoro | | Guanti; Maschera antipolvere, apparecchi filtranti o isolanti. |
| Impianti di alimentazione e di scarico | Prese elettriche a 220 V protette da differenziale magneto-termico | |
| Approvvigionamento e movimentazione materiali | | |
| Approvvigionamento e movimentazione attrezzature | | |

| | | |
|---------------------------------|--|---------------------------|
| Igiene sul lavoro | Saracinesche per l'intercettazione dell'acqua potabile | |
| Interferenze e protezione terzi | | Segnaletica di sicurezza. |

| | |
|------------------------|--|
| Tavole Allegate | |
|------------------------|--|

04.03.20 Filtri elettrostatici

Nei filtri di tipo elettrostatico il flusso dell'aria viene fatto passare attraverso una sezione ionizzante dove le particelle vengono caricate positivamente per mezzo di un campo elettrostatico, e in seguito il flusso d'aria viene scaricato di tutte le particelle che si raccolgono mediante una sostanza adesiva (bagno d'olio, ecc.).

I filtri sono classificati in funzione della loro efficienza in numero (efficienza in massa) essendo stati sottoposti alle condizioni di prova seguenti: a) la portata di aria deve essere 0,944 m³/s (3 400 m³/h) se il costruttore non specifica nessuna portata nominale; b) la caduta di pressione finale massima per i filtri grossolani (G) è 250 Pa; c) la caduta di pressione finale massima per i filtri fini (F) è 450 Pa.

Scheda II-1

| Tipologia dei lavori | Codice scheda | 04.03.20.01 |
|----------------------|---------------|-------------|
| Manutenzione | | |

| Tipo di intervento | Rischi individuati |
|---|--|
| Pulizia filtri: Effettuare una pulizia dei filtri mediante aspiratore d'aria ed un lavaggio dei filtri con acqua e solventi. Asciugare i filtri alla fine di ogni intervento. [con cadenza ogni 3 mesi] | Inalazione polveri, fibre; Irritazioni cutanee, reazioni allergiche. |

Informazioni per imprese esecutrici e lavoratori autonomi sulle caratteristiche tecniche dell'opera progettata e del luogo di lavoro

| Punti critici | Misure preventive e protettive in dotazione dell'opera | Misure preventive e protettive ausiliarie |
|--|--|--|
| Accessi ai luoghi di lavoro | | |
| Sicurezza dei luoghi di lavoro | | Guanti; Maschera antipolvere, apparecchi filtranti o isolanti. |
| Impianti di alimentazione e di scarico | Prese elettriche a 220 V protette da differenziale magneto-termico | |
| Approvvigionamento e movimentazione materiali | | |
| Approvvigionamento e movimentazione attrezzature | | |
| Igiene sul lavoro | Saracinesche per l'intercettazione dell'acqua potabile | |
| Interferenze e protezione terzi | | Segnaletica di sicurezza. |

| | |
|------------------------|--|
| Tavole Allegate | |
|------------------------|--|

Scheda II-1

| Tipologia dei lavori | Codice scheda | 04.03.20.02 |
|----------------------|---------------|-------------|
| Manutenzione | | |

| Tipo di intervento | Rischi individuati |
|--|--|
| Sostituzione filtri: Sostituire i filtri quando sono usurati, seguendo le indicazioni fornite dal costruttore, o quando lo spessore dello strato filtrante si è ridotto del 20% rispetto al valore di integrità iniziale. [quando occorre] | Inalazione polveri, fibre; Irritazioni cutanee, reazioni allergiche. |

Informazioni per imprese esecutrici e lavoratori autonomi sulle caratteristiche tecniche dell'opera progettata e del luogo di lavoro

| Punti critici | Misure preventive e protettive in dotazione dell'opera | Misure preventive e protettive ausiliarie |
|--|--|--|
| Accessi ai luoghi di lavoro | | |
| Sicurezza dei luoghi di lavoro | | Guanti; Maschera antipolvere, apparecchi filtranti o isolanti. |
| Impianti di alimentazione e di scarico | Prese elettriche a 220 V protette da differenziale magneto-termico | |
| Approvvigionamento e movimentazione materiali | | |
| Approvvigionamento e movimentazione attrezzature | | |
| Igiene sul lavoro | Saracinesche per l'intercettazione dell'acqua potabile | |
| Interferenze e protezione terzi | | Segnaletica di sicurezza. |

Tavole Allegate

04.03.21 Filtri fini a tasche flosce

I filtri a tasche flosce sono costituiti da vere e proprie tasche di materassini in materiali diversi realizzati con differenti densità delle fibre; per questi tipi di filtro vengono utilizzate fibre sintetiche e fibre di vetro (con spessore delle fibre compreso tra 3 e 10 micron e con uno spessore medio del materassino di 5-20 mm). I tipi di filtri comunemente reperibili sul mercato sotto forma di pannelli con dimensioni nominali di 610 x 610 mm o 305 x 610 mm; i pannelli filtranti vengono montati su telai metallici (generalmente in acciaio zincato per prevenire la corrosione) mediante aggancio metallico e sigillatura con guarnizioni.

Scheda II-1

| Tipologia dei lavori | Codice scheda | 04.03.21.01 |
|----------------------|---------------|-------------|
| Manutenzione | | |

| Tipo di intervento | Rischi individuati |
|--|--|
| Sostituzione filtri: Sostituire i filtri quando sono usurati, seguendo le indicazioni fornite dal costruttore, o quando lo spessore dello strato filtrante si è ridotto del 20% rispetto al valore di integrità iniziale. [quando occorre] | Inalazione polveri, fibre; Irritazioni cutanee, reazioni allergiche. |

Informazioni per imprese esecutrici e lavoratori autonomi sulle caratteristiche tecniche dell'opera progettata e del luogo di lavoro

| Punti critici | Misure preventive e protettive in dotazione dell'opera | Misure preventive e protettive ausiliarie |
|--|--|--|
| Accessi ai luoghi di lavoro | | |
| Sicurezza dei luoghi di lavoro | | Guanti; Maschera antipolvere, apparecchi filtranti o isolanti. |
| Impianti di alimentazione e di scarico | Prese elettriche a 220 V protette da differenziale magneto-termico | |
| Approvvigionamento e movimentazione materiali | | |
| Approvvigionamento e movimentazione attrezzature | | |
| Igiene sul lavoro | Saracinesche per l'intercettazione dell'acqua potabile | |
| Interferenze e protezione terzi | | Segnaletica di sicurezza. |

04.03.22 Filtri multidiedri (a tasche rigide)

I filtri multidiedri detti comunemente a tasche rigide sfruttano il principio delle piccole pieghe del setto filtrante in microfibra di vetro con separatori in filotermoplastico. Il telaio della tasca in materiale plastico ne conferisce robustezza e resistenza e la rende totalmente inceneribile senza rilascio di gas pericolosi. Sono adatti ad operare in condizioni quali volumi di aria variabili, frequenti fermate del ventilatore ed alta resistenza all'umidità. Rispetto ai filtri a tasche flosce questi filtri presentano alcuni vantaggi: a) maggior perdita di carico ammessa; b) costruzione di tipo rigido che agevola la posa in opera; c) dimensioni ridotte; d) distribuzione uniforme dell'aria.

I filtri sono classificati in funzione della loro efficienza in numero (efficienza in massa) essendo stati sottoposti alle condizioni di prova seguenti: a) la portata di aria deve essere 0,944 m³/s (3 400 m³/h) se il costruttore non specifica nessuna portata nominale; b) la caduta di pressione finale massima per i filtri grossolani (G) è 250 Pa; c) la caduta di pressione finale massima per i filtri fini (F) è 450 Pa.

Scheda II-1

| Tipologia dei lavori | Codice scheda | 04.03.22.01 |
|----------------------|---------------|-------------|
| Manutenzione | | |

| Tipo di intervento | Rischi individuati |
|---|--|
| Pulizia filtri: Effettuare una pulizia dei filtri mediante aspiratore d'aria ed un lavaggio dei filtri con acqua e solventi. Asciugare i filtri alla fine di ogni intervento. [con cadenza ogni 3 mesi] | Inalazione polveri, fibre; Irritazioni cutanee, reazioni allergiche. |

Informazioni per imprese esecutrici e lavoratori autonomi sulle caratteristiche tecniche dell'opera progettata e del luogo di lavoro

| Punti critici | Misure preventive e protettive in dotazione dell'opera | Misure preventive e protettive ausiliarie |
|--|--|--|
| Accessi ai luoghi di lavoro | | |
| Sicurezza dei luoghi di lavoro | | Guanti; Maschera antipolvere, apparecchi filtranti o isolanti. |
| Impianti di alimentazione e di scarico | Prese elettriche a 220 V protette da differenziale magneto-termico | |
| Approvvigionamento e movimentazione materiali | | |
| Approvvigionamento e movimentazione attrezzature | | |
| Igiene sul lavoro | Saracinesche per l'intercettazione dell'acqua potabile | |
| Interferenze e protezione terzi | | Segnaletica di sicurezza. |

Scheda II-1

| Tipologia dei lavori | Codice scheda | 04.03.22.02 |
|----------------------|---------------|-------------|
| Manutenzione | | |

| Tipo di intervento | Rischi individuati |
|--|--|
| Sostituzione filtri: Sostituire i filtri quando sono usurati, seguendo le indicazioni fornite dal costruttore, o quando lo spessore dello strato filtrante si è ridotto del 20% rispetto al valore di integrità iniziale. [quando occorre] | Inalazione polveri, fibre; Irritazioni cutanee, reazioni allergiche. |

Informazioni per imprese esecutrici e lavoratori autonomi sulle caratteristiche tecniche dell'opera progettata e del

| luogo di lavoro |
|-----------------|
| |

| Punti critici | Misure preventive e protettive in dotazione dell'opera | Misure preventive e protettive ausiliarie |
|--|--|--|
| Accessi ai luoghi di lavoro | | |
| Sicurezza dei luoghi di lavoro | | Guanti; Maschera antipolvere, apparecchi filtranti o isolanti. |
| Impianti di alimentazione e di scarico | Prese elettriche a 220 V protette da differenziale magneto-termico | |
| Approvvigionamento e movimentazione materiali | | |
| Approvvigionamento e movimentazione attrezzature | | |
| Igiene sul lavoro | Saracinesche per l'intercettazione dell'acqua potabile | |
| Interferenze e protezione terzi | | Segnaletica di sicurezza. |

| Tavole Allegate |
|-----------------|
| |

04.03.23 Ionizzatori d'aria

Questi dispositivi sono generalmente costituiti da un ago inserito in una struttura metallica dalla quale è isolato elettricamente. L'aria (che viene soffiata da un ventilatore) attraversa la struttura metallica che essendo sottoposta al campo elettrico carica elettricamente l'aria: in questo modo gli ioni positivi vengono raccolti dall'ago mentre gli ioni negativi continuano nel flusso d'aria.

Scheda II-1

| Tipologia dei lavori | Codice scheda | 04.03.23.01 |
|----------------------|---------------|-------------|
| Manutenzione | | |

| Tipo di intervento | Rischi individuati |
|--|--|
| Pulizia : Eseguire la pulizia del sistema di ionizzazione. [con cadenza ogni 3 mesi] | Inalazione polveri, fibre; Irritazioni cutanee, reazioni allergiche. |

Informazioni per imprese esecutrici e lavoratori autonomi sulle caratteristiche tecniche dell'opera progettata e del luogo di lavoro

| Punti critici | Misure preventive e protettive in dotazione dell'opera | Misure preventive e protettive ausiliarie |
|--|--|--|
| Accessi ai luoghi di lavoro | | |
| Sicurezza dei luoghi di lavoro | | Guanti; Maschera antipolvere, apparecchi filtranti o isolanti. |
| Impianti di alimentazione e di scarico | Prese elettriche a 220 V protette da differenziale magneto-termico | |
| Approvvigionamento e movimentazione materiali | | |
| Approvvigionamento e movimentazione attrezzature | | |
| Igiene sul lavoro | Saracinesche per l'intercettazione dell'acqua potabile | |
| Interferenze e protezione terzi | | Segnaletica di sicurezza. |

| Tavole Allegate |
|-----------------|
| |

Scheda II-1

| Tipologia dei lavori | Codice scheda | 04.03.23.02 |
|----------------------|---------------|-------------|
| Manutenzione | | |

| Tipo di intervento | Rischi individuati |
|---|--|
| Sostituzione filtri: Sostituire i filtri quando sono usurati, seguendo le indicazioni fornite dal costruttore, o quando lo spessore dello strato filtrante si è ridotto del 20% rispetto al valore di integrità iniziale. [con cadenza ogni anno] | Inalazione polveri, fibre; Irritazioni cutanee, reazioni allergiche. |

| Informazioni per imprese esecutrici e lavoratori autonomi sulle caratteristiche tecniche dell'opera progettata e del luogo di lavoro |
|--|
| |

| Punti critici | Misure preventive e protettive in dotazione dell'opera | Misure preventive e protettive ausiliarie |
|--|--|--|
| Accessi ai luoghi di lavoro | | |
| Sicurezza dei luoghi di lavoro | | Guanti; Maschera antipolvere, apparecchi filtranti o isolanti. |
| Impianti di alimentazione e di scarico | Prese elettriche a 220 V protette da differenziale magneto-termico | |
| Approvvigionamento e movimentazione materiali | | |
| Approvvigionamento e movimentazione attrezzature | | |
| Igiene sul lavoro | Saracinesche per l'intercettazione dell'acqua potabile | |
| Interferenze e protezione terzi | | Segnaletica di sicurezza. |

| Tavole Allegate |
|-----------------|
| |

04.03.24 Lavatori d'aria

Definiti anche umidificatori d'aria a ugelli di spruzzamento sono uno dei componenti classici degli impianti di climatizzazione. Grazie agli scambi di calore e di massa che si verificano nel corso dei singoli processi sono in grado di umidificare l'aria, di deumidificarla, di riscaldarla e di raffreddarla. Oltre a tutto questo con i lavatori d'aria è possibile abbattere i gas nocivi presenti nell'aria e controllare il punto di rugiada dell'aria uscente. Nonostante questo presentano i seguenti inconvenienti: a) il loro funzionamento corretto (anche se sono stati perfettamente costruiti) dipende da un notevole impegno di manodopera per gestione e manutenzione; b) non ci sono attrezzature automatiche di controllo della crescita batterica che siano in grado di segnalare al personale un pericolo imminente per poter adottare opportune precauzioni; c) hanno elevati costi di impianto; d) hanno elevati costi di esercizio; e) la regolazione a punto di rugiada costante è dispendiosa dal punto di vista energetico; f) il lavatore d'aria o umidificatore d'aria a ugelli di spruzzamento, è la maggiore fonte di inquinamento dell'impianto di climatizzazione.

Scheda II-1

| Tipologia dei lavori | Codice scheda | 04.03.24.01 |
|----------------------|---------------|-------------|
| Manutenzione | | |

| Tipo di intervento | Rischi individuati |
|---|--|
| Pulizia filtro acqua: Effettuare una pulizia del filtro dell'acqua provvedendo alla sostituzione della cartuccia filtrante. [con cadenza ogni 3 mesi] | Inalazione polveri, fibre; Irritazioni cutanee, reazioni allergiche. |

| Informazioni per imprese esecutrici e lavoratori autonomi sulle caratteristiche tecniche dell'opera progettata e del luogo di lavoro |
|--|
| |

| Punti critici | Misure preventive e protettive in dotazione dell'opera | Misure preventive e protettive ausiliarie |
|---------------|--|---|
| | | |

| | | |
|--|--|--|
| Accessi ai luoghi di lavoro | | |
| Sicurezza dei luoghi di lavoro | | Guanti; Maschera antipolvere, apparecchi filtranti o isolanti. |
| Impianti di alimentazione e di scarico | Prese elettriche a 220 V protette da differenziale magneto-termico | |
| Approvvigionamento e movimentazione materiali | | |
| Approvvigionamento e movimentazione attrezzature | | |
| Igiene sul lavoro | Saracinesche per l'intercettazione dell'acqua potabile | |
| Interferenze e protezione terzi | | Segnaletica di sicurezza. |

| | |
|------------------------|--|
| Tavole Allegate | |
|------------------------|--|

Scheda II-1

| Tipologia dei lavori | Codice scheda | 04.03.24.02 |
|----------------------|---------------|-------------|
| Manutenzione | | |

| Tipo di intervento | Rischi individuati |
|--|--|
| Pulizia ugelli umidificatori: Eseguire la pulizia della rete degli ugelli umidificatori. [con cadenza ogni mese] | Inalazione polveri, fibre; Irritazioni cutanee, reazioni allergiche. |

| Informazioni per imprese esecutrici e lavoratori autonomi sulle caratteristiche tecniche dell'opera progettata e del luogo di lavoro |
|--|
| |

| Punti critici | Misure preventive e protettive in dotazione dell'opera | Misure preventive e protettive ausiliarie |
|--|--|--|
| Accessi ai luoghi di lavoro | | |
| Sicurezza dei luoghi di lavoro | | Guanti; Maschera antipolvere, apparecchi filtranti o isolanti. |
| Impianti di alimentazione e di scarico | Prese elettriche a 220 V protette da differenziale magneto-termico | |
| Approvvigionamento e movimentazione materiali | | |
| Approvvigionamento e movimentazione attrezzature | | |
| Igiene sul lavoro | Saracinesche per l'intercettazione dell'acqua potabile | |
| Interferenze e protezione terzi | | Segnaletica di sicurezza. |

| | |
|------------------------|--|
| Tavole Allegate | |
|------------------------|--|

Scheda II-1

| Tipologia dei lavori | Codice scheda | 04.03.24.03 |
|----------------------|---------------|-------------|
| Manutenzione | | |

| Tipo di intervento | Rischi individuati |
|---|--|
| Trattamento battericida: Effettuare una pulizia dei lavatori d'aria con un trattamento a base di prodotti battericidi per eliminare ogni fonte di inquinamento. [con cadenza ogni 3 mesi] | Inalazione polveri, fibre; Irritazioni cutanee, reazioni allergiche. |

Informazioni per imprese esecutrici e lavoratori autonomi sulle caratteristiche tecniche dell'opera progettata e del luogo di lavoro

| Punti critici | Misure preventive e protettive in dotazione dell'opera | Misure preventive e protettive ausiliarie |
|--|--|--|
| Accessi ai luoghi di lavoro | | |
| Sicurezza dei luoghi di lavoro | | Guanti; Maschera antipolvere, apparecchi filtranti o isolanti. |
| Impianti di alimentazione e di scarico | Prese elettriche a 220 V protette da differenziale magneto-termico | |
| Approvvigionamento e movimentazione materiali | | |
| Approvvigionamento e movimentazione attrezzature | | |
| Igiene sul lavoro | Saracinesche per l'intercettazione dell'acqua potabile | |
| Interferenze e protezione terzi | | Segnaletica di sicurezza. |

Tavole Allegate

04.03.25 Polverizzatore a disco

Funzionano in questo modo: l'acqua è aspirata dalla colonna rotante e portata attraverso il singolo o multiplo ordine di dischi rotanti contrapposti. Il sottile strato d'acqua che si forma viene canalizzato tangenzialmente per forza centrifuga, in questo modo le particelle di umidità vengono energicamente trascinate verso alcune lamelle disposte radialmente, vengono spezzettate in particelle di dimensioni comprese tra 0,001 e 0,002 mm e, quindi, mescolate con l'aria primaria e secondaria. I due flussi d'aria, spinti da un ventilatore, estraggono le particelle d'acqua in forma di aerosol all'apparecchio.

Scheda II-1

| Tipologia dei lavori | Codice scheda | 04.03.25.01 |
|----------------------|---------------|-------------|
| Manutenzione | | |

| Tipo di intervento | Rischi individuati |
|---|--|
| Pulizia bacinelle di umidificazione: Effettuare una pulizia delle bacinelle di umidificazione e del relativo scarico utilizzando idonei disinfettanti per rimuovere il calcare presente. [con cadenza ogni 2 settimane] | Inalazione polveri, fibre; Irritazioni cutanee, reazioni allergiche. |

Informazioni per imprese esecutrici e lavoratori autonomi sulle caratteristiche tecniche dell'opera progettata e del luogo di lavoro

| Punti critici | Misure preventive e protettive in dotazione dell'opera | Misure preventive e protettive ausiliarie |
|--|--|--|
| Accessi ai luoghi di lavoro | | |
| Sicurezza dei luoghi di lavoro | | Guanti; Maschera antipolvere, apparecchi filtranti o isolanti. |
| Impianti di alimentazione e di scarico | Prese elettriche a 220 V protette da differenziale magneto-termico | |
| Approvvigionamento e movimentazione materiali | | |
| Approvvigionamento e movimentazione attrezzature | | |
| Igiene sul lavoro | Saracinesche per l'intercettazione dell'acqua potabile | |

| | |
|---------------------------------|---------------------------|
| Interferenze e protezione terzi | Segnaletica di sicurezza. |
|---------------------------------|---------------------------|

| |
|------------------------|
| Tavole Allegate |
|------------------------|

Scheda II-1

| Tipologia dei lavori | Codice scheda |
|----------------------|---------------|
| Manutenzione | 04.03.25.02 |

| Tipo di intervento | Rischi individuati |
|---|--|
| Pulizia disco polverizzatore: Effettuare una pulizia del disco polverizzatore utilizzando prodotti specifici per la rimozione del calcare presente. [con cadenza ogni 3 mesi] | Inalazione polveri, fibre; Irritazioni cutanee, reazioni allergiche. |

| Informazioni per imprese esecutrici e lavoratori autonomi sulle caratteristiche tecniche dell'opera progettata e del luogo di lavoro |
|--|
| |

| Punti critici | Misure preventive e protettive in dotazione dell'opera | Misure preventive e protettive ausiliarie |
|--|--|--|
| Accessi ai luoghi di lavoro | | |
| Sicurezza dei luoghi di lavoro | | Guanti; Maschera antipolvere, apparecchi filtranti o isolanti. |
| Impianti di alimentazione e di scarico | Prese elettriche a 220 V protette da differenziale magneto-termico | |
| Approvvigionamento e movimentazione materiali | | |
| Approvvigionamento e movimentazione attrezzature | | |
| Igiene sul lavoro | Saracinesche per l'intercettazione dell'acqua potabile | |
| Interferenze e protezione terzi | | Segnaletica di sicurezza. |

| |
|------------------------|
| Tavole Allegate |
|------------------------|

Scheda II-1

| Tipologia dei lavori | Codice scheda |
|----------------------|---------------|
| Manutenzione | 04.03.25.03 |

| Tipo di intervento | Rischi individuati |
|---|--|
| Pulizia filtro acqua: Effettuare una pulizia del filtro dell'acqua provvedendo alla sostituzione della cartuccia filtrante. [con cadenza ogni 3 mesi] | Inalazione polveri, fibre; Irritazioni cutanee, reazioni allergiche. |

| Informazioni per imprese esecutrici e lavoratori autonomi sulle caratteristiche tecniche dell'opera progettata e del luogo di lavoro |
|--|
| |

| Punti critici | Misure preventive e protettive in dotazione dell'opera | Misure preventive e protettive ausiliarie |
|--|--|--|
| Accessi ai luoghi di lavoro | | |
| Sicurezza dei luoghi di lavoro | | Guanti; Maschera antipolvere, apparecchi filtranti o isolanti. |
| Impianti di alimentazione e di scarico | Prese elettriche a 220 V protette da differenziale magneto-termico | |
| Approvvigionamento e movimentazione | | |

| | | |
|--|--|---------------------------|
| materiali | | |
| Approvvigionamento e movimentazione attrezzature | | |
| Igiene sul lavoro | Saracinesche per l'intercettazione dell'acqua potabile | |
| Interferenze e protezione terzi | | Segnaletica di sicurezza. |

| | |
|------------------------|--|
| Tavole Allegate | |
|------------------------|--|

04.03.26 Pompe di calore (per macchine frigo)

Le macchine frigo a pompa di calore possono costituire una alternativa alle macchine frigo tradizionali. Si tratta di sistemi con un ciclo di refrigerazione reversibile in cui il condizionatore è in grado di fornire caldo d'inverno e freddo d'estate invertendo il suo funzionamento. Le pompe di calore oltre ad utilizzare l'acqua come fluido di raffreddamento per il circuito di condensazione possono avvalersi anche di altri sistemi quali il terreno, un impianto di energia solare o di una sorgente geotermica.

Scheda II-1

| Tipologia dei lavori | Codice scheda | 04.03.26.01 |
|----------------------|---------------|-------------|
| Manutenzione | | |

| Tipo di intervento | Rischi individuati |
|--|--------------------|
| Revisione generale pompa di calore: Effettuare una disincretizzazione meccanica e se necessario anche chimica biodegradabile della pompa e del girante nonché una lubrificazione dei cuscinetti. Eseguire una verifica sulle guarnizioni ed eventualmente sostituirle. [con cadenza ogni anno] | Elettrocuzione. |

Informazioni per imprese esecutrici e lavoratori autonomi sulle caratteristiche tecniche dell'opera progettata e del luogo di lavoro

| Punti critici | Misure preventive e protettive in dotazione dell'opera | Misure preventive e protettive ausiliarie |
|--|--|---|
| Accessi ai luoghi di lavoro | | |
| Sicurezza dei luoghi di lavoro | | Scarpe di sicurezza; Guanti. |
| Impianti di alimentazione e di scarico | Prese elettriche a 220 V protette da differenziale magneto-termico | |
| Approvvigionamento e movimentazione materiali | | |
| Approvvigionamento e movimentazione attrezzature | | |
| Igiene sul lavoro | Saracinesche per l'intercettazione dell'acqua potabile | Segnaletica di sicurezza. |
| Interferenze e protezione terzi | | Segnaletica di sicurezza. |

| | |
|------------------------|--|
| Tavole Allegate | |
|------------------------|--|

04.03.27 Recuperatori di calore

Sono realizzati a fascio tubiero con tubi in rame mandrinati a piastre tubiere in acciaio. L'acqua circola all'interno dei tubi e, quindi, il lato acqua è facilmente ispezionabile e pulibile rimuovendo i coperchi delle casse acqua. Questi apparecchi si applicano sia su gruppi frigoriferi raffreddati ad acqua che raffreddati ad aria. In tutti e due i casi si inserisce un recuperatore in ogni circuito frigorifero di cui è costituita l'unità di refrigerazione. Quando l'utenza collegata al recuperatore è sottoposta ad un carico, lo stesso recuperatore cede calore all'acqua che lo attraversa facendo condensare il refrigerante che circola sull'altro lato. In base al differente carico del circuito idraulico collegato al recuperatore, questo è capace di recuperare una percentuale del calore di condensazione che oscilla tra lo 0 e il 100%.

Scheda II-1

| Tipologia dei lavori | Codice scheda | 04.03.27.01 |
|----------------------|---------------|-------------|
| Manutenzione | | |

| Tipo di intervento | Rischi individuati |
|---|--|
| Pulizia: Eseguire la disincrostazione dei circuiti primari e secondari. [con cadenza ogni 6 mesi] | Inalazione polveri, fibre; Irritazioni cutanee, reazioni allergiche. |

| Informazioni per imprese esecutrici e lavoratori autonomi sulle caratteristiche tecniche dell'opera progettata e del luogo di lavoro |
|--|
| |

| Punti critici | Misure preventive e protettive in dotazione dell'opera | Misure preventive e protettive ausiliarie |
|--|--|--|
| Accessi ai luoghi di lavoro | | |
| Sicurezza dei luoghi di lavoro | | Guanti; Maschera antipolvere, apparecchi filtranti o isolanti. |
| Impianti di alimentazione e di scarico | Prese elettriche a 220 V protette da differenziale magneto-termico | |
| Approvvigionamento e movimentazione materiali | | |
| Approvvigionamento e movimentazione attrezzature | | |
| Igiene sul lavoro | Saracinesche per l'intercettazione dell'acqua potabile | |
| Interferenze e protezione terzi | | Segnaletica di sicurezza. |

| Tavole Allegate |
|-----------------|
| |

04.03.28 Serrande tagliafumo

Le serrande tagliafumo sono dei dispositivi che vengono montati sui canali dell'aria e sono progettati per prevenire il passaggio del fumo. Le serrande tagliafumo devono essere esclusivamente del tipo motorizzato in quanto la loro apertura e chiusura deve essere gestita da un centro di supervisione.

Scheda II-1

| Tipologia dei lavori | Codice scheda | 04.03.28.01 |
|----------------------|---------------|-------------|
| Manutenzione | | |

| Tipo di intervento | Rischi individuati |
|--|--|
| Lubrificazione: Eseguire la lubrificazione dei meccanismi di leverismo della serranda quali pistoni e perni. [con cadenza ogni anno] | Inalazione polveri, fibre; Irritazioni cutanee, reazioni allergiche. |

| Informazioni per imprese esecutrici e lavoratori autonomi sulle caratteristiche tecniche dell'opera progettata e del luogo di lavoro |
|--|
| |

| Punti critici | Misure preventive e protettive in dotazione dell'opera | Misure preventive e protettive ausiliarie |
|---|--|--|
| Accessi ai luoghi di lavoro | | |
| Sicurezza dei luoghi di lavoro | | Guanti; Maschera antipolvere, apparecchi filtranti o isolanti. |
| Impianti di alimentazione e di scarico | Prese elettriche a 220 V protette da differenziale magneto-termico | |
| Approvvigionamento e movimentazione materiali | | |

| | | |
|--|--|---------------------------|
| Approvvigionamento e movimentazione attrezzature | | |
| Igiene sul lavoro | Saracinesche per l'intercettazione dell'acqua potabile | |
| Interferenze e protezione terzi | | Segnaletica di sicurezza. |

| | |
|------------------------|--|
| Tavole Allegate | |
|------------------------|--|

Scheda II-1

| Tipologia dei lavori | Codice scheda | 04.03.28.02 |
|----------------------|---------------|-------------|
| Manutenzione | | |

| Tipo di intervento | Rischi individuati |
|---|--|
| Pulizia : Eseguire una pulizia della polvere e dei depositi sulle serrande e sui DAS. [con cadenza ogni anno] | Inalazione polveri, fibre; Irritazioni cutanee, reazioni allergiche. |

| Informazioni per imprese esecutrici e lavoratori autonomi sulle caratteristiche tecniche dell'opera progettata e del luogo di lavoro |
|--|
| |

| Punti critici | Misure preventive e protettive in dotazione dell'opera | Misure preventive e protettive ausiliarie |
|--|--|--|
| Accessi ai luoghi di lavoro | | |
| Sicurezza dei luoghi di lavoro | | Guanti; Maschera antipolvere, apparecchi filtranti o isolanti. |
| Impianti di alimentazione e di scarico | Prese elettriche a 220 V protette da differenziale magneto-termico | |
| Approvvigionamento e movimentazione materiali | | |
| Approvvigionamento e movimentazione attrezzature | | |
| Igiene sul lavoro | Saracinesche per l'intercettazione dell'acqua potabile | |
| Interferenze e protezione terzi | | Segnaletica di sicurezza. |

| | |
|------------------------|--|
| Tavole Allegate | |
|------------------------|--|

04.03.29 Serrande tagliafuoco

Le serrande tagliafuoco sono dei dispositivi a chiusura mobile, all'interno di una condotta, progettate per prevenire il passaggio del fuoco. Possono essere del tipo "isolata" o del tipo "non isolata". La serranda tagliafuoco isolata è una serranda che soddisfa entrambi i requisiti di integrità ed isolamento per il periodo di resistenza al fuoco previsto. La serranda tagliafuoco non isolata è una serranda che soddisfa il requisito di integrità per il periodo di resistenza al fuoco previsto e non oltre 5 min di isolamento. Le serrande tagliafuoco possono essere azionate da un meccanismo integrato direttamente con la serranda o da un meccanismo termico di rilascio. Il meccanismo integrato o direttamente associato con la serranda tagliafuoco causa la chiusura del componente mobile della serranda stessa cambiando la posizione da "aperta" a "chiusa". Il meccanismo termico di rilascio progettato per rispondere ad un innalzamento di temperatura dell'aria circostante, in grado di sganciare la lama della serranda ad una determinata temperatura. Esso può interfacciarsi con un meccanismo operante meccanicamente, elettricamente, elettronicamente o pneumaticamente, integrato oppure posizionato lontano dal meccanismo stesso.

Scheda II-1

| Tipologia dei lavori | Codice scheda | 04.03.29.01 |
|----------------------|---------------|-------------|
| Manutenzione | | |

| Tipo di intervento | Rischi individuati |
|--|--|
| Lubrificazione: Eseguire la lubrificazione dei meccanismi di leverismo della serranda quali pistoni e perni. [con cadenza ogni | Inalazione polveri, fibre; Irritazioni cutanee, reazioni allergiche. |

| | |
|-------|--|
| anno] | |
|-------|--|

| Informazioni per imprese esecutrici e lavoratori autonomi sulle caratteristiche tecniche dell'opera progettata e del luogo di lavoro |
|--|
| |

| Punti critici | Misure preventive e protettive in dotazione dell'opera | Misure preventive e protettive ausiliarie |
|--|--|--|
| Accessi ai luoghi di lavoro | | |
| Sicurezza dei luoghi di lavoro | | Guanti; Maschera antipolvere, apparecchi filtranti o isolanti. |
| Impianti di alimentazione e di scarico | Prese elettriche a 220 V protette da differenziale magneto-termico | |
| Approvvigionamento e movimentazione materiali | | |
| Approvvigionamento e movimentazione attrezzature | | |
| Igiene sul lavoro | Saracinesche per l'intercettazione dell'acqua potabile | |
| Interferenze e protezione terzi | | Segnaletica di sicurezza. |

| Tavole Allegate | |
|-----------------|--|
|-----------------|--|

Scheda II-1

| Tipologia dei lavori | Codice scheda | 04.03.29.02 |
|----------------------|---------------|-------------|
| Manutenzione | | |

| Tipo di intervento | Rischi individuati |
|---|--|
| Pulizia : Eseguire una pulizia della polvere e dei depositi sulle serrande e sui DAS. [con cadenza ogni anno] | Inalazione polveri, fibre; Irritazioni cutanee, reazioni allergiche. |

| Informazioni per imprese esecutrici e lavoratori autonomi sulle caratteristiche tecniche dell'opera progettata e del luogo di lavoro |
|--|
| |

| Punti critici | Misure preventive e protettive in dotazione dell'opera | Misure preventive e protettive ausiliarie |
|--|--|--|
| Accessi ai luoghi di lavoro | | |
| Sicurezza dei luoghi di lavoro | | Guanti; Maschera antipolvere, apparecchi filtranti o isolanti. |
| Impianti di alimentazione e di scarico | Prese elettriche a 220 V protette da differenziale magneto-termico | |
| Approvvigionamento e movimentazione materiali | | |
| Approvvigionamento e movimentazione attrezzature | | |
| Igiene sul lavoro | Saracinesche per l'intercettazione dell'acqua potabile | |
| Interferenze e protezione terzi | | Segnaletica di sicurezza. |

| Tavole Allegate | |
|-----------------|--|
|-----------------|--|

04.03.30 Torri di raffreddamento

La torre di raffreddamento dell'impianto di climatizzazione non è altro che un umidificatore d'aria ad elevata efficienza di

saturazione. Le torri di raffreddamento vengono utilizzate quando l'acqua per il raffreddamento del condensatore del gruppo refrigerante non è disponibile in sufficiente quantità consentendo così di ridurre il consumo di acqua. Con tale sistema non si fa altro che trasformare il circuito aperto di raffreddamento del condensatore in un circuito ad anello utilizzando l'evaporazione dell'acqua in circolo ottenuta a spese del calore del fluido stesso.

Scheda II-1

| Tipologia dei lavori | Codice scheda | 04.03.30.01 |
|----------------------|---------------|-------------|
| Manutenzione | | |

| Tipo di intervento | Rischi individuati |
|---|--|
| Ingrassaggio motori: Effettuare una operazione di ingrassaggio dei motori e dei cuscinetti per evitare attriti durante il funzionamento e per evitare rumori eccessivi. [con cadenza ogni 6 mesi] | Caduta dall'alto; Scivolamenti, cadute a livello; Inalazione polveri, fibre; Irritazioni cutanee, reazioni allergiche. |

| Informazioni per imprese esecutrici e lavoratori autonomi sulle caratteristiche tecniche dell'opera progettata e del luogo di lavoro |
|--|
| |

| Punti critici | Misure preventive e protettive in dotazione dell'opera | Misure preventive e protettive ausiliarie |
|--|--|---|
| Accessi ai luoghi di lavoro | | Ponteggi; Trabattelli. |
| Sicurezza dei luoghi di lavoro | | Parapetti; Guanti; Maschera antipolvere, apparecchi filtranti o isolanti. |
| Impianti di alimentazione e di scarico | Prese elettriche a 220 V protette da differenziale magneto-termico | |
| Approvvigionamento e movimentazione materiali | | |
| Approvvigionamento e movimentazione attrezzature | | |
| Igiene sul lavoro | Saracinesche per l'intercettazione dell'acqua potabile | |
| Interferenze e protezione terzi | | Segnaletica di sicurezza. |

| Tavole Allegate |
|-----------------|
| |

Scheda II-1

| Tipologia dei lavori | Codice scheda | 04.03.30.02 |
|----------------------|---------------|-------------|
| Manutenzione | | |

| Tipo di intervento | Rischi individuati |
|---|--|
| Sostituzione motoventilatore: Sostituire il motoventilatore della torre di raffreddamento quando necessario. [quando occorre] | Caduta dall'alto; Scivolamenti, cadute a livello; Inalazione polveri, fibre; Irritazioni cutanee, reazioni allergiche. |

| Informazioni per imprese esecutrici e lavoratori autonomi sulle caratteristiche tecniche dell'opera progettata e del luogo di lavoro |
|--|
| |

| Punti critici | Misure preventive e protettive in dotazione dell'opera | Misure preventive e protettive ausiliarie |
|--|--|---|
| Accessi ai luoghi di lavoro | | Ponteggi; Trabattelli. |
| Sicurezza dei luoghi di lavoro | | Parapetti; Guanti; Maschera antipolvere, apparecchi filtranti o isolanti. |
| Impianti di alimentazione e di scarico | Prese elettriche a 220 V protette da differenziale magneto-termico | |
| Approvvigionamento e movimentazione | | |

| | | |
|--|--|---------------------------|
| materiali | | |
| Approvvigionamento e movimentazione attrezzature | | |
| Igiene sul lavoro | Saracinesche per l'intercettazione dell'acqua potabile | |
| Interferenze e protezione terzi | | Segnaletica di sicurezza. |

| | |
|------------------------|--|
| Tavole Allegate | |
|------------------------|--|

Scheda II-1

| Tipologia dei lavori | Codice scheda | 04.03.30.03 |
|----------------------|---------------|-------------|
| Manutenzione | | |

| Tipo di intervento | Rischi individuati |
|--|--|
| Sostituzione sonda: Effettuare la sostituzione della sonda quando necessario. [quando occorre] | Caduta dall'alto; Scivolamenti, cadute a livello; Inalazione polveri, fibre; Irritazioni cutanee, reazioni allergiche. |

| Informazioni per imprese esecutrici e lavoratori autonomi sulle caratteristiche tecniche dell'opera progettata e del luogo di lavoro |
|--|
| |

| Punti critici | Misure preventive e protettive in dotazione dell'opera | Misure preventive e protettive ausiliarie |
|--|--|---|
| Accessi ai luoghi di lavoro | | Ponteggi; Trabattelli. |
| Sicurezza dei luoghi di lavoro | | Parapetti; Guanti; Maschera antipolvere, apparecchi filtranti o isolanti. |
| Impianti di alimentazione e di scarico | Prese elettriche a 220 V protette da differenziale magneto-termico | |
| Approvvigionamento e movimentazione materiali | | |
| Approvvigionamento e movimentazione attrezzature | | |
| Igiene sul lavoro | Saracinesche per l'intercettazione dell'acqua potabile | |
| Interferenze e protezione terzi | | Segnaletica di sicurezza. |

| | |
|------------------------|--|
| Tavole Allegate | |
|------------------------|--|

04.03.31 Tubi in acciaio

Le reti di distribuzione hanno la funzione di trasportare i fluidi termovettori fino ai terminali di scambio termico con l'ambiente. Vengono usate tubazioni in acciaio nero senza saldatura (del tipo Mannesman), in rame o in rame opportunamente isolate.

Scheda II-1

| Tipologia dei lavori | Codice scheda | 04.03.31.01 |
|----------------------|---------------|-------------|
| Manutenzione | | |

| Tipo di intervento | Rischi individuati |
|---|--|
| Ripristino coibentazione: Effettuare un ripristino dello strato di coibentazione delle tubazioni quando sono evidenti i segni di degradamento. [quando occorre] | Caduta dall'alto; Scivolamenti, cadute a livello; Inalazione polveri, fibre; Irritazioni cutanee, reazioni allergiche. |

| Informazioni per imprese esecutrici e lavoratori autonomi sulle caratteristiche tecniche dell'opera progettata e del luogo di lavoro |
|--|
| |

| Punti critici | Misure preventive e protettive in dotazione dell'opera | Misure preventive e protettive ausiliarie |
|--|--|---|
| Accessi ai luoghi di lavoro | | Ponteggi; Trabattelli. |
| Sicurezza dei luoghi di lavoro | | Parapetti; Guanti; Maschera antipolvere, apparecchi filtranti o isolanti. |
| Impianti di alimentazione e di scarico | Prese elettriche a 220 V protette da differenziale magneto-termico | |
| Approvvigionamento e movimentazione materiali | | |
| Approvvigionamento e movimentazione attrezzature | | |
| Igiene sul lavoro | Saracinesche per l'intercettazione dell'acqua potabile | |
| Interferenze e protezione terzi | | Segnaletica di sicurezza. |

| | |
|------------------------|--|
| Tavole Allegate | |
|------------------------|--|

04.03.32 Tubi in rame

Le reti di distribuzione hanno la funzione di trasportare i fluidi termovettori fino ai terminali di scambio termico con l'ambiente. Per la realizzazione di tali reti vengono utilizzate tubazioni in rame opportunamente coibentate con isolanti per impedire ai fluidi trasportati di perdere il calore.

Scheda II-1

| Tipologia dei lavori | Codice scheda | 04.03.32.01 |
|----------------------|---------------|-------------|
| Manutenzione | | |

| Tipo di intervento | Rischi individuati |
|---|--|
| Ripristino coibentazione: Effettuare un ripristino dello strato di coibentazione delle tubazioni quando sono evidenti i segni di degradamento. [quando occorre] | Caduta dall'alto; Scivolamenti, cadute a livello; Inalazione polveri, fibre; Irritazioni cutanee, reazioni allergiche. |

Informazioni per imprese esecutrici e lavoratori autonomi sulle caratteristiche tecniche dell'opera progettata e del luogo di lavoro

| Punti critici | Misure preventive e protettive in dotazione dell'opera | Misure preventive e protettive ausiliarie |
|--|--|---|
| Accessi ai luoghi di lavoro | | Ponteggi; Trabattelli. |
| Sicurezza dei luoghi di lavoro | | Parapetti; Guanti; Maschera antipolvere, apparecchi filtranti o isolanti. |
| Impianti di alimentazione e di scarico | Prese elettriche a 220 V protette da differenziale magneto-termico | |
| Approvvigionamento e movimentazione materiali | | |
| Approvvigionamento e movimentazione attrezzature | | |
| Igiene sul lavoro | Saracinesche per l'intercettazione dell'acqua potabile | |
| Interferenze e protezione terzi | | Segnaletica di sicurezza. |

| | |
|------------------------|--|
| Tavole Allegate | |
|------------------------|--|

04.03.33 Umidificatori ad acqua

Le apparecchiature che consentono l'umidificazione con acqua sono: a) evaporatori per impiego in ambiente: è indispensabile che

siano in grado di assimilare una superficie evaporante di una certa entità e di imprimere all'aria una velocità adeguata per mezzo del ventilatore incorporato; attraverso cinghie o cilindri rotanti rivestiti opportunamente (il rivestimento superficiale si pulisce dai sali depositati usando una soluzione detergente) incorporano la superficie evaporante; l'evaporatore ad acqua tipo è dotato di un filtro grossolano, di un filtro ad alta efficienza e di uno a carboni attivi; il serbatoio d'acqua - asportabile per evitare di collegare l'intero apparecchio alla rete idrica - è predisposto in modo da provvedere alla centrifuga soltanto la quantità d'acqua necessaria; le particelle d'acqua che fuoriescono dalla centrifuga sono private di eventuali gas nocivi nella camera di lavaggio aria; l'aria aspirata passa prima attraverso i filtri, poi viene mescolata e lavata dall'acqua vaporizzata e l'aerosol formatosi viene immesso in ambiente dal ventilatore; il potere umidificante è di circa 400 g/h; b) umidificatori ad evaporazione per installazione a canale: sono installati nelle canalizzazioni di mandata a valle della batteria di riscaldamento e del ventilatore, la superficie di umidificazione è formata da dischi in filo o materiale sintetico fatti ruotare da un motore elettrico asservito da umidostato, una valvola a galleggiante assicura l'alimentazione dell'acqua di umidificazione; in base alla differente temperatura e velocità dell'aria nel canale la potenzialità di umidificazione varia tra 2 e 5 kg/h; le temperature tollerabili vanno da 10 °C ad 80 °C, le velocità fino a 10 m/s con una pressione interna fino a 4 mmbar.

Scheda II-1

| Tipologia dei lavori | Codice scheda | 04.03.33.01 |
|----------------------|---------------|-------------|
| Manutenzione | | |

| Tipo di intervento | Rischi individuati |
|--|--|
| Pulizia bacinelle di umidificazione: Effettuare una pulizia delle bacinelle di umidificazione e del relativo scarico utilizzando idonei disinfettanti per rimuovere il calcare presente [con cadenza ogni 2 settimane] | Caduta dall'alto; Scivolamenti, cadute a livello; Inalazione polveri, fibre; Irritazioni cutanee, reazioni allergiche. |

Informazioni per imprese esecutrici e lavoratori autonomi sulle caratteristiche tecniche dell'opera progettata e del luogo di lavoro

| Punti critici | Misure preventive e protettive in dotazione dell'opera | Misure preventive e protettive ausiliarie |
|--|--|---|
| Accessi ai luoghi di lavoro | | |
| Sicurezza dei luoghi di lavoro | | Parapetti; Guanti; Maschera antipolvere, apparecchi filtranti o isolanti. |
| Impianti di alimentazione e di scarico | Prese elettriche a 220 V protette da differenziale magneto-termico | |
| Approvvigionamento e movimentazione materiali | | |
| Approvvigionamento e movimentazione attrezzature | | |
| Igiene sul lavoro | Saracinesche per l'intercettazione dell'acqua potabile | |
| Interferenze e protezione terzi | | Segnaletica di sicurezza. |

Tavole Allegate

Scheda II-1

| Tipologia dei lavori | Codice scheda | 04.03.33.02 |
|----------------------|---------------|-------------|
| Manutenzione | | |

| Tipo di intervento | Rischi individuati |
|--|--|
| Pulizia separatore di gocce: Effettuare una pulizia del separatore di gocce. [con cadenza ogni 3 mesi] | Caduta dall'alto; Scivolamenti, cadute a livello; Inalazione polveri, fibre; Irritazioni cutanee, reazioni allergiche. |

Informazioni per imprese esecutrici e lavoratori autonomi sulle caratteristiche tecniche dell'opera progettata e del luogo di lavoro

| Punti critici | Misure preventive e protettive in dotazione dell'opera | Misure preventive e protettive ausiliarie |
|--|--|---|
| Accessi ai luoghi di lavoro | | |
| Sicurezza dei luoghi di lavoro | | Parapetti; Guanti; Maschera antipolvere, apparecchi filtranti o isolanti. |
| Impianti di alimentazione e di scarico | Prese elettriche a 220 V protette da differenziale magneto-termico | |
| Approvvigionamento e movimentazione materiali | | |
| Approvvigionamento e movimentazione attrezzature | | |
| Igiene sul lavoro | Saracinesche per l'intercettazione dell'acqua potabile | |
| Interferenze e protezione terzi | | Segnaletica di sicurezza. |

| | |
|------------------------|--|
| Tavole Allegate | |
|------------------------|--|

Scheda II-1

| Tipologia dei lavori | Codice scheda | 04.03.33.03 |
|----------------------|---------------|-------------|
| Manutenzione | | |

| Tipo di intervento | Rischi individuati |
|---|--|
| Pulizia filtro acqua: Effettuare una pulizia del filtro dell'acqua provvedendo alla sostituzione della cartuccia filtrante. [con cadenza ogni 3 mesi] | Caduta dall'alto; Scivolamenti, cadute a livello; Inalazione polveri, fibre; Irritazioni cutanee, reazioni allergiche. |

| |
|---|
| Informazioni per imprese esecutrici e lavoratori autonomi sulle caratteristiche tecniche dell'opera progettata e del luogo di lavoro |
| |

| Punti critici | Misure preventive e protettive in dotazione dell'opera | Misure preventive e protettive ausiliarie |
|--|--|---|
| Accessi ai luoghi di lavoro | | |
| Sicurezza dei luoghi di lavoro | | Parapetti; Guanti; Maschera antipolvere, apparecchi filtranti o isolanti. |
| Impianti di alimentazione e di scarico | Prese elettriche a 220 V protette da differenziale magneto-termico | |
| Approvvigionamento e movimentazione materiali | | |
| Approvvigionamento e movimentazione attrezzature | | |
| Igiene sul lavoro | Saracinesche per l'intercettazione dell'acqua potabile | |
| Interferenze e protezione terzi | | Segnaletica di sicurezza. |

| | |
|------------------------|--|
| Tavole Allegate | |
|------------------------|--|

Scheda II-1

| Tipologia dei lavori | Codice scheda | 04.03.33.04 |
|----------------------|---------------|-------------|
| Manutenzione | | |

| Tipo di intervento | Rischi individuati |
|--|--|
| Pulizia ugelli umidificatori: Eseguire la pulizia della rete degli ugelli umidificatori. [con cadenza ogni mese] | Caduta dall'alto; Scivolamenti, cadute a livello; Inalazione polveri, fibre; Irritazioni cutanee, reazioni allergiche. |

Informazioni per imprese esecutrici e lavoratori autonomi sulle caratteristiche tecniche dell'opera progettata e del luogo di lavoro

| Punti critici | Misure preventive e protettive in dotazione dell'opera | Misure preventive e protettive ausiliarie |
|--|--|---|
| Accessi ai luoghi di lavoro | | Ponteggi; Trabattelli. |
| Sicurezza dei luoghi di lavoro | | Parapetti; Guanti; Maschera antipolvere, apparecchi filtranti o isolanti. |
| Impianti di alimentazione e di scarico | Prese elettriche a 220 V protette da differenziale magneto-termico | |
| Approvvigionamento e movimentazione materiali | | |
| Approvvigionamento e movimentazione attrezzature | | |
| Igiene sul lavoro | Saracinesche per l'intercettazione dell'acqua potabile | |
| Interferenze e protezione terzi | | Segnaletica di sicurezza. |

Tavole Allegate

04.03.34 Umidificatori ad acqua atomizzata

Sono adatti agli impianti di notevoli dimensioni. Attraverso due linee distinte acqua di rete (o demineralizzata) ed aria compressa sono incanalate verso gli ugelli polverizzatori che, provocano una frantumazione del getto d'acqua in una miriade di fittissime goccioline; l'acqua nebulizzata cambia stato e vaporizza sottraendo all'aria il calore di vaporizzazione e, quindi, raffreddandola adiabaticamente. Gli ugelli dell'aria e dell'acqua sono tenuti puliti da un sistema temporizzato di pulizia meccanica delle teste che impedisce anche che si depositino incrostazioni calcaree. Le apparecchiature di dosaggio e regolazione, le rampe di distribuzione e il regolatore elettronico - che riceve il segnale di comando da un umidostato ON/OFF (modulante) - sono racchiusi in un armadio. Gli ugelli nebulizzatori possono essere installati o direttamente in ambiente o in canali di distribuzione d'aria. L'acqua di alimentazione deve essere fornita ad una pressione di almeno 2 bar; l'aria compressa deve essere essiccata e priva d'olio e fornita ad una pressione di 5-10 bar. I vantaggi degli umidificatori ad acqua sono: a) totale nebulizzazione dell'acqua con conseguente assenza di ristagni che facilitano la formazione di alghe e batteri; se si utilizza l'acqua demineralizzata possono essere usati anche in reparti d'ospedale, camere bianche e stabilimenti alimentari; b) impegno minimo di potenza elettrica; c) ottimo rapporto tra il costo e la potenzialità. Gli svantaggi sono: a) necessità di avere un impianto di produzione e distribuzione di aria compressa; b) elevata rumorosità.

Scheda II-1

| Tipologia dei lavori | Codice scheda | 04.03.34.01 |
|----------------------|---------------|-------------|
| Manutenzione | | |

| Tipo di intervento | Rischi individuati |
|---|--|
| Pulizia bacinelle di umidificazione: Effettuare una pulizia delle bacinelle di umidificazione e del relativo scarico utilizzando idonei disinfettanti per rimuovere il calcare presente. [con cadenza ogni 2 settimane] | Caduta dall'alto; Scivolamenti, cadute a livello; Inalazione polveri, fibre; Irritazioni cutanee, reazioni allergiche. |

Informazioni per imprese esecutrici e lavoratori autonomi sulle caratteristiche tecniche dell'opera progettata e del luogo di lavoro

| Punti critici | Misure preventive e protettive in dotazione dell'opera | Misure preventive e protettive ausiliarie |
|--|--|--|
| Accessi ai luoghi di lavoro | | |
| Sicurezza dei luoghi di lavoro | | Guanti; Maschera antipolvere, apparecchi filtranti o isolanti. |
| Impianti di alimentazione e di scarico | Prese elettriche a 220 V protette da differenziale magneto-termico | |
| Approvvigionamento e movimentazione | | |

| | | |
|--|--|---------------------------|
| materiali | | |
| Approvvigionamento e movimentazione attrezzature | | |
| Igiene sul lavoro | Saracinesche per l'intercettazione dell'acqua potabile | |
| Interferenze e protezione terzi | | Segnaletica di sicurezza. |

| | |
|------------------------|--|
| Tavole Allegate | |
|------------------------|--|

Scheda II-1

| | | |
|-----------------------------|----------------------|-------------|
| Tipologia dei lavori | Codice scheda | 04.03.34.02 |
| Manutenzione | | |

| | |
|---|--|
| Tipo di intervento | Rischi individuati |
| Pulizia filtro acqua: Effettuare una pulizia del filtro dell'acqua provvedendo alla sostituzione della cartuccia filtrante. [con cadenza ogni 3 mesi] | Caduta dall'alto; Scivolamenti, cadute a livello; Inalazione polveri, fibre; Irritazioni cutanee, reazioni allergiche. |

| |
|---|
| Informazioni per imprese esecutrici e lavoratori autonomi sulle caratteristiche tecniche dell'opera progettata e del luogo di lavoro |
| |

| | | |
|--|--|--|
| Punti critici | Misure preventive e protettive in dotazione dell'opera | Misure preventive e protettive ausiliarie |
| Accessi ai luoghi di lavoro | | |
| Sicurezza dei luoghi di lavoro | | Guanti; Maschera antipolvere, apparecchi filtranti o isolanti. |
| Impianti di alimentazione e di scarico | Prese elettriche a 220 V protette da differenziale magneto-termico | |
| Approvvigionamento e movimentazione materiali | | |
| Approvvigionamento e movimentazione attrezzature | | |
| Igiene sul lavoro | Saracinesche per l'intercettazione dell'acqua potabile | |
| Interferenze e protezione terzi | | Segnaletica di sicurezza. |

| | |
|------------------------|--|
| Tavole Allegate | |
|------------------------|--|

Scheda II-1

| | | |
|-----------------------------|----------------------|-------------|
| Tipologia dei lavori | Codice scheda | 04.03.34.03 |
| Manutenzione | | |

| | |
|--|--|
| Tipo di intervento | Rischi individuati |
| Pulizia separatore di gocce: Effettuare una pulizia del separatore di gocce. [con cadenza ogni 3 mesi] | Caduta dall'alto; Scivolamenti, cadute a livello; Inalazione polveri, fibre; Irritazioni cutanee, reazioni allergiche. |

| |
|---|
| Informazioni per imprese esecutrici e lavoratori autonomi sulle caratteristiche tecniche dell'opera progettata e del luogo di lavoro |
| |

| | | |
|--------------------------------|---|--|
| Punti critici | Misure preventive e protettive in dotazione dell'opera | Misure preventive e protettive ausiliarie |
| Accessi ai luoghi di lavoro | | |
| Sicurezza dei luoghi di lavoro | | Guanti; Maschera antipolvere, apparecchi |

| | | |
|--|--|---------------------------|
| | | filtranti o isolanti. |
| Impianti di alimentazione e di scarico | Prese elettriche a 220 V protette da differenziale magneto-termico | |
| Approvvigionamento e movimentazione materiali | | |
| Approvvigionamento e movimentazione attrezzature | | |
| Igiene sul lavoro | Saracinesche per l'intercettazione dell'acqua potabile | |
| Interferenze e protezione terzi | | Segnaletica di sicurezza. |

| | |
|------------------------|--|
| Tavole Allegate | |
|------------------------|--|

Scheda II-1

| Tipologia dei lavori | Codice scheda | 04.03.34.04 |
|----------------------|---------------|-------------|
| Manutenzione | | |

| Tipo di intervento | Rischi individuati |
|--|--|
| Pulizia ugelli umidificatori: Eseguire la pulizia della rete degli ugelli umidificatori. [con cadenza ogni mese] | Caduta dall'alto; Scivolamenti, cadute a livello; Inalazione polveri, fibre; Irritazioni cutanee, reazioni allergiche. |

| Informazioni per imprese esecutrici e lavoratori autonomi sulle caratteristiche tecniche dell'opera progettata e del luogo di lavoro |
|--|
| |

| Punti critici | Misure preventive e protettive in dotazione dell'opera | Misure preventive e protettive ausiliarie |
|--|--|--|
| Accessi ai luoghi di lavoro | | |
| Sicurezza dei luoghi di lavoro | | Guanti; Maschera antipolvere, apparecchi filtranti o isolanti. |
| Impianti di alimentazione e di scarico | Prese elettriche a 220 V protette da differenziale magneto-termico | |
| Approvvigionamento e movimentazione materiali | | |
| Approvvigionamento e movimentazione attrezzature | | |
| Igiene sul lavoro | Saracinesche per l'intercettazione dell'acqua potabile | |
| Interferenze e protezione terzi | | Segnaletica di sicurezza. |

| | |
|------------------------|--|
| Tavole Allegate | |
|------------------------|--|

04.03.35 Umidificatori ad ultrasuoni

Si utilizzano in particolar modo nell'industria alimentare, nelle celle di refrigerazione, banche frigo e vetrine refrigerate oltre che nelle camere bianche. Sono fatti in modo da dover essere installati direttamente in ambiente, in canali di distribuzione aria, all'interno di ventilconvettori o in celle frigorifere a temperatura positiva. Funzionano nel modo seguente: una corrente di circa 48 V c.a. è raddrizzata attraverso un circuito oscillante e trasformata in un segnale alla frequenza di 1,65 MHz, questo segnale viene trasmesso ad un trasduttore installato nell'acqua che a sua volta trasforma il segnale in vibrazioni ad alta frequenza. A causa della sua inerzia, l'acqua non è capace di seguire questa oscillazione meccanica e crea un'onda di compressione ed una successiva di depressione durante la quale essa cava bollendo a bassa temperatura e pressione provocando una nebbia molto fine. L'acqua nebulizzata raffredda adiabaticamente l'aria. Questi umidificatori devono essere alimentati con acqua demineralizzata ad una pressione tra 0,5 e 6 bar e ad una temperatura tra 5 °C e 40 °C. Nell'impianto riveste un'importanza notevole il quadro elettrico di comando che contiene il regolatore a microprocessore completo di display digitale, il trasformatore per l'alimentazione dei trasduttori ed i contattori per il comando di elettrovalvole di carico e scarico acqua. La loro portata d'acqua varia da 1,2 a 18 kg/h; per portate superiori occorre installare più unità in parallelo. I vantaggi degli umidificatori ad ultrasuoni sono: a) totale nebulizzazione dell'acqua con conseguente assenza di ristagni che facilitano la formazione di alghe e batteri; b) impegno minimo di potenza elettrica; c) possibilità di un controllo molto preciso dell'umidità relativa ambiente.

Gli svantaggi sono: a) necessità di avere un impianto di produzione e distribuzione di acqua demineralizzata; b) costo molto

elevato.

Scheda II-1

| Tipologia dei lavori | Codice scheda | 04.03.35.01 |
|----------------------|---------------|-------------|
| Manutenzione | | |

| Tipo di intervento | Rischi individuati |
|---|--|
| Pulizia bacinelle di umidificazione: Effettuare una pulizia delle bacinelle di umidificazione e del relativo scarico utilizzando idonei disinfettanti per rimuovere il calcare presente. [con cadenza ogni 2 settimane] | Caduta dall'alto; Scivolamenti, cadute a livello; Inalazione polveri, fibre; Irritazioni cutanee, reazioni allergiche. |

Informazioni per imprese esecutrici e lavoratori autonomi sulle caratteristiche tecniche dell'opera progettata e del luogo di lavoro

| Punti critici | Misure preventive e protettive in dotazione dell'opera | Misure preventive e protettive ausiliarie |
|--|--|--|
| Accessi ai luoghi di lavoro | | |
| Sicurezza dei luoghi di lavoro | | Guanti; Maschera antipolvere, apparecchi filtranti o isolanti. |
| Impianti di alimentazione e di scarico | Prese elettriche a 220 V protette da differenziale magneto-termico | |
| Approvvigionamento e movimentazione materiali | | |
| Approvvigionamento e movimentazione attrezzature | | |
| Igiene sul lavoro | Saracinesche per l'intercettazione dell'acqua potabile | |
| Interferenze e protezione terzi | | Segnaletica di sicurezza. |

Tavole Allegate

Scheda II-1

| Tipologia dei lavori | Codice scheda | 04.03.35.02 |
|----------------------|---------------|-------------|
| Manutenzione | | |

| Tipo di intervento | Rischi individuati |
|---|--|
| Pulizia filtro acqua: Effettuare una pulizia del filtro dell'acqua provvedendo alla sostituzione della cartuccia filtrante. [con cadenza ogni 3 mesi] | Caduta dall'alto; Scivolamenti, cadute a livello; Inalazione polveri, fibre; Irritazioni cutanee, reazioni allergiche. |

Informazioni per imprese esecutrici e lavoratori autonomi sulle caratteristiche tecniche dell'opera progettata e del luogo di lavoro

| Punti critici | Misure preventive e protettive in dotazione dell'opera | Misure preventive e protettive ausiliarie |
|---|--|--|
| Accessi ai luoghi di lavoro | | Ponteggi; Trabattelli. |
| Sicurezza dei luoghi di lavoro | | Guanti; Maschera antipolvere, apparecchi filtranti o isolanti. |
| Impianti di alimentazione e di scarico | Prese elettriche a 220 V protette da differenziale magneto-termico | |
| Approvvigionamento e movimentazione materiali | | |
| Approvvigionamento e movimentazione | | |

| | | |
|---------------------------------|--|---------------------------|
| attrezzature | | |
| Igiene sul lavoro | Saracinesche per l'intercettazione dell'acqua potabile | |
| Interferenze e protezione terzi | | Segnaletica di sicurezza. |

Tavole Allegate

04.03.36 Unità da tetto (roof-top)

Sono macchine monoblocco raffreddate ad aria, collocate sulla sommità dell'edificio e capaci di rinfrescare e deumidificare autonomamente l'aria durante la stagione calda e di riscaldarla durante la stagione fredda o sfruttando il sistema a "pompa di calore" o attraverso una batteria ausiliaria alimentata ad acqua, vapore o energia elettrica. Il loro campo di potenzialità va da poche kW a 200 kW. I modelli con potenzialità più bassa sono dotati di uno o più compressori ermetici, quelli con potenzialità maggiore hanno uno o più compressori semiermetici. Hanno sviluppo orizzontale e sono formati: a) da un condensatore raffreddato ad aria che è formato da una batteria a tre o quattro ranghi di tubi di rame da 5/8" o da 1/2" con alettature in alluminio a pacco ed alette distanziate tra loro di 2,5 e 1,7 mm. L'aria è forzata su questa batteria da uno o più ventilatori di tipo elicoidale; b) da un quadretto elettrico in cui sono contenuti fusibili, contattori e pannello di regolazione in vista che può essere provvisto di comandi elettromeccanici o elettronici; c) da una bacinella di raccolta condensa isolata adeguatamente perché collocata sotto la batteria; d) da uno o più ventilatori centrifughi mossi da un unico motore; e) da un mobile di contenimento formato da pannelli realizzati in lamiera verniciata a forno o coperta da film di PVC o, in alternativa, sorretti da un telaio fatto con profilati in lamiera zincata o in alluminio ed isolati all'interno da un materassino di lana di vetro o di poliuretano espanso a celle chiuse; f) da una griglia di ripresa d'aria a valle della quale è montato un filtro; g) da un circuito frigorifero chiuso tra compressore, condensatore ed evaporatore formato da un silenziatore sulla mandata del compressore e da un filtro disidratatore sulla linea del liquido, seguito da un vetro spia con indicatore d'umidità incorporato; da un distributore di refrigerante alimentato da una valvola d'espansione e, nei modelli in versione a pompa di calore, da una valvola ad inversione di ciclo e separatore-accumulatore di liquido.

Queste apparecchiature sono disponibili in varie varianti costruttive tra cui: a) macchine con la bocca aspirante e la bocca premente collocate su un pannello laterale piuttosto che su quello di fondo; b) equipaggiamento dei modelli di maggiore potenzialità con compressori di tipo aperto; le unità da R134a; c) le unità da R134a che consentono il funzionamento con temperature dell'aria esterna molto più elevate; d) batteria del condensatore fatta con tubi ed alette in rame, stagnati se necessario, per applicazioni con aria esterna aggressiva; e) carenatura della macchina in peralluman o in acciaio inox, piuttosto che in lamiera zincata o smaltata, quando è necessaria una protezione ulteriore per contrastare l'azione degli agenti atmosferici; f) condensatore fornito di ventilatori eliocentrifughi capaci di erogare una prevalenza esterna.

Scheda II-1

| Tipologia dei lavori | Codice scheda | 04.03.36.01 |
|----------------------|---------------|-------------|
| Manutenzione | | |

| Tipo di intervento | Rischi individuati |
|---|--|
| Lubrificazione albero motore: Eseguire una lubrificazione dei supporti dell'albero del ventilatore. [con cadenza ogni anno] | Caduta dall'alto; Scivolamenti, cadute a livello; Inalazione polveri, fibre; Irritazioni cutanee, reazioni allergiche. |

Informazioni per imprese esecutrici e lavoratori autonomi sulle caratteristiche tecniche dell'opera progettata e del luogo di lavoro

| Punti critici | Misure preventive e protettive in dotazione dell'opera | Misure preventive e protettive ausiliarie |
|--|--|---|
| Accessi ai luoghi di lavoro | | Ponteggi; Trabattelli. |
| Sicurezza dei luoghi di lavoro | | Parapetti; Guanti; Maschera antipolvere, apparecchi filtranti o isolanti. |
| Impianti di alimentazione e di scarico | Prese elettriche a 220 V protette da differenziale magneto-termico | |
| Approvvigionamento e movimentazione materiali | | |
| Approvvigionamento e movimentazione attrezzature | | |
| Igiene sul lavoro | Saracinesche per l'intercettazione dell'acqua potabile | |
| Interferenze e protezione terzi | | Segnaletica di sicurezza. |

| | |
|------------------------|--|
| Tavole Allegate | |
|------------------------|--|

Scheda II-1

| | | |
|-----------------------------|----------------------|-------------|
| Tipologia dei lavori | Codice scheda | 04.03.36.02 |
| Manutenzione | | |

| Tipo di intervento | Rischi individuati |
|---|--|
| Pulizia bacinelle di raccolta condense : Effettuare una pulizia delle bacinelle di raccolta condense e del relativo scarico utilizzando idonei disinfettanti. [con cadenza ogni mese] | Caduta dall'alto; Scivolamenti, cadute a livello; Inalazione polveri, fibre; Irritazioni cutanee, reazioni allergiche. |

| Informazioni per imprese esecutrici e lavoratori autonomi sulle caratteristiche tecniche dell'opera progettata e del luogo di lavoro |
|---|
| |

| Punti critici | Misure preventive e protettive in dotazione dell'opera | Misure preventive e protettive ausiliarie |
|--|--|---|
| Accessi ai luoghi di lavoro | | Ponteggi; Trabattelli. |
| Sicurezza dei luoghi di lavoro | | Parapetti; Guanti; Maschera antipolvere, apparecchi filtranti o isolanti. |
| Impianti di alimentazione e di scarico | Prese elettriche a 220 V protette da differenziale magneto-termico | |
| Approvvigionamento e movimentazione materiali | | |
| Approvvigionamento e movimentazione attrezzature | | |
| Igiene sul lavoro | Saracinesche per l'intercettazione dell'acqua potabile | |
| Interferenze e protezione terzi | | Segnaletica di sicurezza. |

| | |
|------------------------|--|
| Tavole Allegate | |
|------------------------|--|

Scheda II-1

| | | |
|-----------------------------|----------------------|-------------|
| Tipologia dei lavori | Codice scheda | 04.03.36.03 |
| Manutenzione | | |

| Tipo di intervento | Rischi individuati |
|--|--|
| Pulizia batterie evaporative: Effettuare una pulizia delle batterie evaporanti mediante aspiratore d'aria e spazzolatura delle alette. [con cadenza ogni anno] | Caduta dall'alto; Scivolamenti, cadute a livello; Inalazione polveri, fibre; Irritazioni cutanee, reazioni allergiche. |

| Informazioni per imprese esecutrici e lavoratori autonomi sulle caratteristiche tecniche dell'opera progettata e del luogo di lavoro |
|---|
| |

| Punti critici | Misure preventive e protettive in dotazione dell'opera | Misure preventive e protettive ausiliarie |
|--|--|---|
| Accessi ai luoghi di lavoro | | Ponteggi; Trabattelli. |
| Sicurezza dei luoghi di lavoro | | Parapetti; Guanti; Maschera antipolvere, apparecchi filtranti o isolanti. |
| Impianti di alimentazione e di scarico | Prese elettriche a 220 V protette da differenziale magneto-termico | |
| Approvvigionamento e movimentazione materiali | | |
| Approvvigionamento e movimentazione attrezzature | | |

| | | |
|---------------------------------|--|---------------------------|
| Igiene sul lavoro | Saracinesche per l'intercettazione dell'acqua potabile | |
| Interferenze e protezione terzi | | Segnaletica di sicurezza. |

| | |
|------------------------|--|
| Tavole Allegate | |
|------------------------|--|

Scheda II-1

| | | |
|-----------------------------|----------------------|-------------|
| Tipologia dei lavori | Codice scheda | 04.03.36.04 |
| Manutenzione | | |

| Tipo di intervento | Rischi individuati |
|---|--|
| Pulizia dei filtri: Effettuare una pulizia dei filtri mediante aspiratore d'aria ed un lavaggio dei filtri con acqua e solventi. Asciugare i filtri alla fine di ogni intervento. [con cadenza ogni 3 mesi] | Caduta dall'alto; Scivolamenti, cadute a livello; Inalazione polveri, fibre; Irritazioni cutanee, reazioni allergiche. |

| Informazioni per imprese esecutrici e lavoratori autonomi sulle caratteristiche tecniche dell'opera progettata e del luogo di lavoro |
|--|
| |

| Punti critici | Misure preventive e protettive in dotazione dell'opera | Misure preventive e protettive ausiliarie |
|--|--|---|
| Accessi ai luoghi di lavoro | | Ponteggi; Trabattelli. |
| Sicurezza dei luoghi di lavoro | | Parapetti; Guanti; Maschera antipolvere, apparecchi filtranti o isolanti. |
| Impianti di alimentazione e di scarico | Prese elettriche a 220 V protette da differenziale magneto-termico | |
| Approvvigionamento e movimentazione materiali | | |
| Approvvigionamento e movimentazione attrezzature | | |
| Igiene sul lavoro | Saracinesche per l'intercettazione dell'acqua potabile | |
| Interferenze e protezione terzi | | Segnaletica di sicurezza. |

| | |
|------------------------|--|
| Tavole Allegate | |
|------------------------|--|

Scheda II-1

| | | |
|-----------------------------|----------------------|-------------|
| Tipologia dei lavori | Codice scheda | 04.03.36.05 |
| Manutenzione | | |

| Tipo di intervento | Rischi individuati |
|--|--|
| Pulizia dei tubi: Effettuare la pulizia chimica dei tubi da farsi annualmente o quando i manometri posti sul circuito indichino un'anomala variazione della perdita di carico. [con cadenza ogni anno] | Caduta dall'alto; Scivolamenti, cadute a livello; Inalazione polveri, fibre; Irritazioni cutanee, reazioni allergiche. |

| Informazioni per imprese esecutrici e lavoratori autonomi sulle caratteristiche tecniche dell'opera progettata e del luogo di lavoro |
|--|
| |

| Punti critici | Misure preventive e protettive in dotazione dell'opera | Misure preventive e protettive ausiliarie |
|--------------------------------|--|---|
| Accessi ai luoghi di lavoro | | Ponteggi; Trabattelli. |
| Sicurezza dei luoghi di lavoro | | Parapetti; Guanti; Maschera antipolvere, apparecchi filtranti o isolanti. |

| | | |
|--|--|---------------------------|
| Impianti di alimentazione e di scarico | Prese elettriche a 220 V protette da differenziale magneto-termico | |
| Approvvigionamento e movimentazione materiali | | |
| Approvvigionamento e movimentazione attrezzature | | |
| Igiene sul lavoro | Saracinesche per l'intercettazione dell'acqua potabile | |
| Interferenze e protezione terzi | | Segnaletica di sicurezza. |

| | |
|------------------------|--|
| Tavole Allegate | |
|------------------------|--|

Scheda II-1

| Tipologia dei lavori | Codice scheda | 04.03.36.06 |
|----------------------|---------------|-------------|
| Manutenzione | | |

| Tipo di intervento | Rischi individuati |
|--|--|
| Sostituzione dei filtri: Sostituire i filtri quando sono usurati seguendo le indicazioni fornite dal costruttore. [quando occorre] | Caduta dall'alto; Scivolamenti, cadute a livello; Inalazione polveri, fibre; Irritazioni cutanee, reazioni allergiche. |

| Informazioni per imprese esecutrici e lavoratori autonomi sulle caratteristiche tecniche dell'opera progettata e del luogo di lavoro |
|--|
| |

| Punti critici | Misure preventive e protettive in dotazione dell'opera | Misure preventive e protettive ausiliarie |
|--|--|---|
| Accessi ai luoghi di lavoro | | Ponteggi; Trabattelli. |
| Sicurezza dei luoghi di lavoro | | Parapetti; Guanti; Maschera antipolvere, apparecchi filtranti o isolanti. |
| Impianti di alimentazione e di scarico | Prese elettriche a 220 V protette da differenziale magneto-termico | |
| Approvvigionamento e movimentazione materiali | | |
| Approvvigionamento e movimentazione attrezzature | | |
| Igiene sul lavoro | Saracinesche per l'intercettazione dell'acqua potabile | |
| Interferenze e protezione terzi | | Segnaletica di sicurezza. |

| | |
|------------------------|--|
| Tavole Allegate | |
|------------------------|--|

04.03.37 Ventilconvettori e termovettori

I termovettori ed i ventilconvettori sono costituiti da uno scambiatore di calore realizzato in rame ed a forma di serpentina posizionato all'interno di un involucro di lamiera metallica dotato di due aperture, una nella parte bassa per la ripresa dell'aria ed una nella parte alta per la mandata dell'aria. A differenza dei termovettori il ventilconvettore è dotato anche di un ventilatore del tipo assiale ed a motore che consente lo scambio del fluido primario, proveniente dalla serpentina, con l'aria dell'ambiente dove è posizionato il ventilconvettore.

Scheda II-1

| Tipologia dei lavori | Codice scheda | 04.03.37.01 |
|----------------------|---------------|-------------|
| Manutenzione | | |

| Tipo di intervento | Rischi individuati |
|---|--|
| Pulizia bacinelle di raccolta condense dei ventilconvettori: Effettuare una pulizia delle bacinelle di raccolta condense e del | Scivolamenti, cadute a livello; Inalazione polveri, fibre; Irritazioni cutanee, reazioni allergiche. |

| | |
|--|--|
| relativo scarico utilizzando idonei disinfettanti. [con cadenza ogni mese] | |
|--|--|

Informazioni per imprese esecutrici e lavoratori autonomi sulle caratteristiche tecniche dell'opera progettata e del luogo di lavoro

| Punti critici | Misure preventive e protettive in dotazione dell'opera | Misure preventive e protettive ausiliarie |
|--|--|--|
| Accessi ai luoghi di lavoro | | |
| Sicurezza dei luoghi di lavoro | | Guanti; Maschera antipolvere, apparecchi filtranti o isolanti. |
| Impianti di alimentazione e di scarico | Prese elettriche a 220 V protette da differenziale magneto-termico | |
| Approvvigionamento e movimentazione materiali | | |
| Approvvigionamento e movimentazione attrezzature | | |
| Igiene sul lavoro | Saracinesche per l'intercettazione dell'acqua potabile | |
| Interferenze e protezione terzi | | Segnaletica di sicurezza. |

Tavole Allegate

Scheda II-1

| Tipologia dei lavori | Codice scheda | 04.03.37.02 |
|----------------------|---------------|-------------|
| Manutenzione | | |

| Tipo di intervento | Rischi individuati |
|---|--|
| Pulizia batterie di scambio dei ventilconvettori: Effettuare una pulizia delle batterie mediante aspiratore d'aria e spazzolatura delle alette. [con cadenza ogni anno] | Scivolamenti, cadute a livello; Inalazione polveri, fibre; Irritazioni cutanee, reazioni allergiche. |

Informazioni per imprese esecutrici e lavoratori autonomi sulle caratteristiche tecniche dell'opera progettata e del luogo di lavoro

| Punti critici | Misure preventive e protettive in dotazione dell'opera | Misure preventive e protettive ausiliarie |
|--|--|--|
| Accessi ai luoghi di lavoro | | Segnaletica di sicurezza. |
| Sicurezza dei luoghi di lavoro | | Guanti; Maschera antipolvere, apparecchi filtranti o isolanti. |
| Impianti di alimentazione e di scarico | Prese elettriche a 220 V protette da differenziale magneto-termico | |
| Approvvigionamento e movimentazione materiali | | |
| Approvvigionamento e movimentazione attrezzature | | |
| Igiene sul lavoro | Saracinesche per l'intercettazione dell'acqua potabile | |
| Interferenze e protezione terzi | | |

Tavole Allegate

Scheda II-1

| Tipologia dei lavori | Codice scheda | 04.03.37.03 |
|----------------------|---------------|-------------|
| Manutenzione | | |

| Tipo di intervento | Rischi individuati |
|--|--|
| Pulizia filtri dei ventilconvettori: Effettuare una pulizia dei filtri mediante aspiratore d'aria ed un lavaggio dei filtri con acqua e solventi. Asciugare i filtri alla fine di ogni intervento. [con cadenza ogni 3 mesi] | Scivolamenti, cadute a livello; Inalazione polveri, fibre; Irritazioni cutanee, reazioni allergiche. |

Informazioni per imprese esecutrici e lavoratori autonomi sulle caratteristiche tecniche dell'opera progettata e del luogo di lavoro

| Punti critici | Misure preventive e protettive in dotazione dell'opera | Misure preventive e protettive ausiliarie |
|--|--|--|
| Accessi ai luoghi di lavoro | | Segnaletica di sicurezza. |
| Sicurezza dei luoghi di lavoro | | Guanti; Maschera antipolvere, apparecchi filtranti o isolanti. |
| Impianti di alimentazione e di scarico | Prese elettriche a 220 V protette da differenziale magneto-termico | |
| Approvvigionamento e movimentazione materiali | | |
| Approvvigionamento e movimentazione attrezzature | | |
| Igiene sul lavoro | Saracinesche per l'intercettazione dell'acqua potabile | |
| Interferenze e protezione terzi | | |

Tavole Allegate

Scheda II-1

| Tipologia dei lavori | Codice scheda | 04.03.37.04 |
|----------------------|---------------|-------------|
| Manutenzione | | |

| Tipo di intervento | Rischi individuati |
|--|--|
| Pulizia griglie dei canali: Eseguire un lavaggio chimico per effettuare una disinquinazione degli eventuali depositi di polvere o altro. [con cadenza ogni anno] | Scivolamenti, cadute a livello; Inalazione polveri, fibre; Irritazioni cutanee, reazioni allergiche. |

Informazioni per imprese esecutrici e lavoratori autonomi sulle caratteristiche tecniche dell'opera progettata e del luogo di lavoro

| Punti critici | Misure preventive e protettive in dotazione dell'opera | Misure preventive e protettive ausiliarie |
|--|--|--|
| Accessi ai luoghi di lavoro | | Segnaletica di sicurezza. |
| Sicurezza dei luoghi di lavoro | | Guanti; Maschera antipolvere, apparecchi filtranti o isolanti. |
| Impianti di alimentazione e di scarico | Prese elettriche a 220 V protette da differenziale magneto-termico | |
| Approvvigionamento e movimentazione materiali | | |
| Approvvigionamento e movimentazione attrezzature | | |
| Igiene sul lavoro | Saracinesche per l'intercettazione dell'acqua | |

| | | |
|---------------------------------|----------|--|
| | potabile | |
| Interferenze e protezione terzi | | |

| | |
|------------------------|--|
| Tavole Allegate | |
|------------------------|--|

Scheda II-1

| Tipologia dei lavori | Codice scheda | 04.03.37.05 |
|----------------------|---------------|-------------|
| Manutenzione | | |

| Tipo di intervento | Rischi individuati |
|--|--|
| Pulizia griglie e filtri dei ventilconvettori: Effettuare una pulizia dei filtri aria utilizzando aspiratori. Effettuare inoltre una pulizia delle bocchette di mandata e di ripresa, delle griglie e delle cassette miscelatrici. [con cadenza ogni anno] | Scivolamenti, cadute a livello; Inalazione polveri, fibre; Irritazioni cutanee, reazioni allergiche. |

| Informazioni per imprese esecutrici e lavoratori autonomi sulle caratteristiche tecniche dell'opera progettata e del luogo di lavoro |
|--|
| |

| Punti critici | Misure preventive e protettive in dotazione dell'opera | Misure preventive e protettive ausiliarie |
|--|--|--|
| Accessi ai luoghi di lavoro | | Segnaletica di sicurezza. |
| Sicurezza dei luoghi di lavoro | | Guanti; Maschera antipolvere, apparecchi filtranti o isolanti. |
| Impianti di alimentazione e di scarico | Prese elettriche a 220 V protette da differenziale magneto-termico | |
| Approvvigionamento e movimentazione materiali | | |
| Approvvigionamento e movimentazione attrezzature | | |
| Igiene sul lavoro | Saracinesche per l'intercettazione dell'acqua potabile | |
| Interferenze e protezione terzi | | |

| | |
|------------------------|--|
| Tavole Allegate | |
|------------------------|--|

Scheda II-1

| Tipologia dei lavori | Codice scheda | 04.03.37.06 |
|----------------------|---------------|-------------|
| Manutenzione | | |

| Tipo di intervento | Rischi individuati |
|---|--|
| Sostituzione filtri dei ventilconvettori: Sostituire i filtri quando sono usurati seguendo le indicazioni fornite dal costruttore. [quando occorre] | Scivolamenti, cadute a livello; Inalazione polveri, fibre; Irritazioni cutanee, reazioni allergiche. |

| Informazioni per imprese esecutrici e lavoratori autonomi sulle caratteristiche tecniche dell'opera progettata e del luogo di lavoro |
|--|
| |

| Punti critici | Misure preventive e protettive in dotazione dell'opera | Misure preventive e protettive ausiliarie |
|--|--|--|
| Accessi ai luoghi di lavoro | | Segnaletica di sicurezza. |
| Sicurezza dei luoghi di lavoro | | Guanti; Maschera antipolvere, apparecchi filtranti o isolanti. |
| Impianti di alimentazione e di scarico | Prese elettriche a 220 V protette da | |

| | | |
|--|--|--|
| | differenziale magneto-termico | |
| Approvvigionamento e movimentazione materiali | | |
| Approvvigionamento e movimentazione attrezzature | | |
| Igiene sul lavoro | Saracinesche per l'intercettazione dell'acqua potabile | |
| Interferenze e protezione terzi | | |

| | |
|------------------------|--|
| Tavole Allegate | |
|------------------------|--|

04.04 Ascensori e montacarichi

Gli ascensori e montacarichi sono impianti di trasporto verticali, ovvero l'insieme degli elementi tecnici aventi la funzione di trasportare persone e/o cose. Generalmente sono costituiti da un apparecchio elevatore, da una cabina (le cui dimensioni consentono il passaggio delle persone) che scorre lungo delle guide verticali o inclinate al massimo di 15° rispetto alla verticale. Gli ascensori sono classificati in classi: a) classe I: adibiti al trasporto di persone; b) classe II: adibiti al trasporto di persone ma che possono trasportare anche merci; c) classe III: adibiti al trasporto di letti detti anche montalettighe; d) classe IV: adibiti al trasporto di merci accompagnate da persone; e) classe V: adibiti al trasporto esclusivo di cose. Il manutentore (ai sensi del D.P.R. 30 aprile 1999 n. 162) è l'unico responsabile dell'impianto e pertanto deve effettuare le seguenti verifiche, annotandone i risultati sull'apposito libretto dell'impianto: a) integrità ed efficienza di tutti i dispositivi dell'impianto quali limitatori, paracadute, ecc.; b) elementi portanti quali funi e catene; c) isolamento dell'impianto elettrico ed efficienza dei collegamenti di terra. Gli ascensori e montacarichi vanno sottoposti a verifiche periodiche da parte di uno dei seguenti soggetti: a) Azienda Sanitaria Locale competente per territorio; b) ispettorati del Ministero del Lavoro; c) organismi abilitati dalla legge.

04.04.01 Ammortizzatori della cabina

Gli ammortizzatori sono installati all'estremità inferiore del vano corsa al fine di ammortizzare il movimento della cabina che non si fosse fermata regolarmente. Possono essere di vari tipi: a) ammortizzatori ad accumulo di energia; b) ammortizzatori con movimento di ritorno ammortizzato; c) ammortizzatori a dissipazione di energia.

Scheda II-1

| Tipologia dei lavori | Codice scheda | 04.04.01.01 |
|----------------------|---------------|-------------|
| Manutenzione | | |

| Tipo di intervento | Rischi individuati |
|--|---|
| Sostituzione: Sostituire gli ammortizzatori quando scarichi e non più rispondenti alla normativa. [quando occorre] | Caduta dall'alto; Caduta di materiale dall'alto o a livello; Cesoamenti, stritolamenti; Elettrocuzione; Urti, colpi, impatti, compressioni. |

Informazioni per imprese esecutrici e lavoratori autonomi sulle caratteristiche tecniche dell'opera progettata e del luogo di lavoro

| Punti critici | Misure preventive e protettive in dotazione dell'opera | Misure preventive e protettive ausiliarie |
|--|--|---|
| Accessi ai luoghi di lavoro | | Trabattelli. |
| Sicurezza dei luoghi di lavoro | | Parapetti; Segnaletica di sicurezza; Cintura di sicurezza, imbracatura, cordini; Occhiali, visiere o schermi; Scarpe di sicurezza; Casco o elmetto; Guanti. |
| Impianti di alimentazione e di scarico | Prese elettriche a 220 V protette da differenziale magneto-termico | |
| Approvvigionamento e movimentazione materiali | | |
| Approvvigionamento e movimentazione attrezzature | | |
| Igiene sul lavoro | Saracinesche per l'intercettazione dell'acqua potabile | |
| Interferenze e protezione terzi | | Segnaletica di sicurezza. |

Tavole Allegate**04.04.02 Cabina**

La cabina dell'impianto di ascensore è quella parte dell'impianto che è adibita al trasporto di persone e/o cose a secondo della classe dell'ascensore.

Scheda II-1

| Tipologia dei lavori | Codice scheda | 04.04.02.01 |
|----------------------|---------------|-------------|
| Manutenzione | | |

| Tipo di intervento | Rischi individuati |
|--|--|
| Lubrificazione meccanismi di leveraggio: Effettuare una lubrificazione delle serrature, dei sistemi di bloccaggio e leveraggio delle porte, degli interruttori di fine corsa e di piano. [con cadenza ogni mese] | Caduta dall'alto; Caduta di materiale dall'alto o a livello; Cesoiamenti, stritolamenti; Elettrocuzione; Urti, colpi, impatti, compressioni. |

Informazioni per imprese esecutrici e lavoratori autonomi sulle caratteristiche tecniche dell'opera progettata e del luogo di lavoro

| Punti critici | Misure preventive e protettive in dotazione dell'opera | Misure preventive e protettive ausiliarie |
|--|--|---|
| Accessi ai luoghi di lavoro | | Trabattelli. |
| Sicurezza dei luoghi di lavoro | | Parapetti; Segnaletica di sicurezza; Cintura di sicurezza, imbracatura, cordini; Occhiali, visiere o schermi; Scarpe di sicurezza; Casco o elmetto; Guanti. |
| Impianti di alimentazione e di scarico | Prese elettriche a 220 V protette da differenziale magneto-termico | |
| Approvvigionamento e movimentazione materiali | | |
| Approvvigionamento e movimentazione attrezzature | | |
| Igiene sul lavoro | Saracinesche per l'intercettazione dell'acqua potabile | |
| Interferenze e protezione terzi | | Segnaletica di sicurezza. |

Tavole Allegate**Scheda II-1**

| Tipologia dei lavori | Codice scheda | 04.04.02.02 |
|----------------------|---------------|-------------|
| Manutenzione | | |

| Tipo di intervento | Rischi individuati |
|--|--|
| Sostituzione elementi della cabina: Sostituire i tappetini, i pavimenti e i rivestimenti quando necessario. [quando occorre] | Caduta dall'alto; Caduta di materiale dall'alto o a livello; Cesoiamenti, stritolamenti; Elettrocuzione; Urti, colpi, impatti, compressioni. |

Informazioni per imprese esecutrici e lavoratori autonomi sulle caratteristiche tecniche dell'opera progettata e del luogo di lavoro

| Punti critici | Misure preventive e protettive in dotazione dell'opera | Misure preventive e protettive ausiliarie |
|---------------|--|---|
|---------------|--|---|

| | | |
|--|--|---|
| Accessi ai luoghi di lavoro | | Trabattelli. |
| Sicurezza dei luoghi di lavoro | | Parapetti; Segnaletica di sicurezza; Cintura di sicurezza, imbracatura, cordini; Occhiali, visiere o schermi; Scarpe di sicurezza; Casco o elmetto; Guanti. |
| Impianti di alimentazione e di scarico | Prese elettriche a 220 V protette da differenziale magneto-termico | |
| Approvvigionamento e movimentazione materiali | | |
| Approvvigionamento e movimentazione attrezzature | | |
| Igiene sul lavoro | Saracinesche per l'intercettazione dell'acqua potabile | |
| Interferenze e protezione terzi | | Segnaletica di sicurezza. |

| | |
|------------------------|--|
| Tavole Allegate | |
|------------------------|--|

04.04.03 Contrappeso

Il contrappeso consente alla fune, che sostiene la cabina, di aderire alla puleggia di trazione. Generalmente il contrappeso è costituito da una arcata metallica sui quali sono agganciati i blocchi che possono essere realizzati in metallo o in acciaio o misti.

Scheda II-1

| Tipologia dei lavori | Codice scheda | 04.04.03.01 |
|----------------------|---------------|-------------|
| Manutenzione | | |

| Tipo di intervento | Rischi individuati |
|--|--|
| Lubrificazione: Effettuare una lubrificazione delle pulegge e/o dei pignoni. [con cadenza ogni 2 mesi] | Caduta dall'alto; Caduta di materiale dall'alto o a livello; Cesoiamenti, stritolamenti; Elettrocuzione; Urti, colpi, impatti, compressioni. |

Informazioni per imprese esecutrici e lavoratori autonomi sulle caratteristiche tecniche dell'opera progettata e del luogo di lavoro

| Punti critici | Misure preventive e protettive in dotazione dell'opera | Misure preventive e protettive ausiliarie |
|--|--|---|
| Accessi ai luoghi di lavoro | | Trabattelli. |
| Sicurezza dei luoghi di lavoro | | Parapetti; Segnaletica di sicurezza; Cintura di sicurezza, imbracatura, cordini; Occhiali, visiere o schermi; Scarpe di sicurezza; Casco o elmetto; Guanti. |
| Impianti di alimentazione e di scarico | Prese elettriche a 220 V protette da differenziale magneto-termico | |
| Approvvigionamento e movimentazione materiali | | |
| Approvvigionamento e movimentazione attrezzature | | |
| Igiene sul lavoro | Saracinesche per l'intercettazione dell'acqua potabile | |
| Interferenze e protezione terzi | | Segnaletica di sicurezza. |

| | |
|------------------------|--|
| Tavole Allegate | |
|------------------------|--|

Scheda II-1

| Tipologia dei lavori | Codice scheda | 04.04.03.02 |
|----------------------|---------------|-------------|
| Manutenzione | | |

| Tipo di intervento | Rischi individuati |
|---|--|
| Sostituzione delle funi: Sostituire le funi quando i fili rotti che le costituiscono hanno raggiunto una sezione valutabile nel 10% della sezione metallica totale della fune. [quando occorre] | Caduta dall'alto; Caduta di materiale dall'alto o a livello; Cesoiamenti, stritolamenti; Elettrocuzione; Urti, colpi, impatti, compressioni. |

| Informazioni per imprese esecutrici e lavoratori autonomi sulle caratteristiche tecniche dell'opera progettata e del luogo di lavoro |
|--|
| |

| Punti critici | Misure preventive e protettive in dotazione dell'opera | Misure preventive e protettive ausiliarie |
|--|--|---|
| Accessi ai luoghi di lavoro | | Trabattelli. |
| Sicurezza dei luoghi di lavoro | | Parapetti; Segnaletica di sicurezza; Cintura di sicurezza, imbracatura, cordini; Occhiali, visiere o schermi; Scarpe di sicurezza; Casco o elmetto; Guanti. |
| Impianti di alimentazione e di scarico | Prese elettriche a 220 V protette da differenziale magneto-termico | |
| Approvvigionamento e movimentazione materiali | | |
| Approvvigionamento e movimentazione attrezzature | | |
| Igiene sul lavoro | Saracinesche per l'intercettazione dell'acqua potabile | |
| Interferenze e protezione terzi | | Segnaletica di sicurezza. |

| Tavole Allegate |
|-----------------|
| |

04.04.04 Funi

Le funi (in acciaio o con catene di acciaio) hanno il compito di sostenere le cabine, i contrappesi o le masse di bilanciamento.

Scheda II-1

| Tipologia dei lavori | Codice scheda |
|----------------------|---------------|
| Manutenzione | 04.04.04.01 |

| Tipo di intervento | Rischi individuati |
|---|--|
| Sostituzione delle funi: Sostituire le funi quando i fili rotti che le costituiscono hanno raggiunto una sezione valutabile nel 10% della sezione metallica totale della fune. [quando occorre] | Caduta dall'alto; Caduta di materiale dall'alto o a livello; Cesoiamenti, stritolamenti; Elettrocuzione; Urti, colpi, impatti, compressioni. |

| Informazioni per imprese esecutrici e lavoratori autonomi sulle caratteristiche tecniche dell'opera progettata e del luogo di lavoro |
|--|
| |

| Punti critici | Misure preventive e protettive in dotazione dell'opera | Misure preventive e protettive ausiliarie |
|---|--|---|
| Accessi ai luoghi di lavoro | | Trabattelli. |
| Sicurezza dei luoghi di lavoro | | Parapetti; Segnaletica di sicurezza; Cintura di sicurezza, imbracatura, cordini; Occhiali, visiere o schermi; Scarpe di sicurezza; Casco o elmetto; Guanti. |
| Impianti di alimentazione e di scarico | Prese elettriche a 220 V protette da differenziale magneto-termico | |
| Approvvigionamento e movimentazione materiali | | |

| | | |
|--|--|---------------------------|
| Approvvigionamento e movimentazione attrezzature | | |
| Igiene sul lavoro | Saracinesche per l'intercettazione dell'acqua potabile | |
| Interferenze e protezione terzi | | Segnaletica di sicurezza. |

| | |
|------------------------|--|
| Tavole Allegate | |
|------------------------|--|

04.04.05 Guide cabina

Le guide della cabina vengono normalmente realizzate in barre di acciaio trafilato a freddo con sezione a T che vengono installate verticalmente lungo il vano ascensore. Lungo queste guide scorre l'arcata che è la struttura alla quale è fissata direttamente la cabina; l'arcata per mezzo di pattini (che possono essere del tipo strisciante o a ruota) scorre sulle guide.

Scheda II-1

| Tipologia dei lavori | Codice scheda | 04.04.05.01 |
|----------------------|---------------|-------------|
| Manutenzione | | |

| Tipo di intervento | Rischi individuati |
|---|--|
| Lubrificazione: Eseguire una lubrificazione con prodotti specifici delle guide di scorrimento della cabina. [con cadenza ogni 3 mesi] | Caduta dall'alto; Caduta di materiale dall'alto o a livello; Cesoiamenti, stritolamenti; Elettrocuzione; Urti, colpi, impatti, compressioni. |

Informazioni per imprese esecutrici e lavoratori autonomi sulle caratteristiche tecniche dell'opera progettata e del luogo di lavoro

| Punti critici | Misure preventive e protettive in dotazione dell'opera | Misure preventive e protettive ausiliarie |
|--|--|---|
| Accessi ai luoghi di lavoro | | |
| Sicurezza dei luoghi di lavoro | | Parapetti; Segnaletica di sicurezza; Cintura di sicurezza, imbracatura, cordini; Occhiali, visiere o schermi; Scarpe di sicurezza; Casco o elmetto; Guanti. |
| Impianti di alimentazione e di scarico | Prese elettriche a 220 V protette da differenziale magneto-termico | |
| Approvvigionamento e movimentazione materiali | | |
| Approvvigionamento e movimentazione attrezzature | | |
| Igiene sul lavoro | Saracinesche per l'intercettazione dell'acqua potabile | |
| Interferenze e protezione terzi | | Segnaletica di sicurezza. |

| | |
|------------------------|--|
| Tavole Allegate | |
|------------------------|--|

04.04.06 Interruttore di extracorsa

L'interruttore di extracorsa è un dispositivo elettrico di sicurezza che, quando azionato, deve fermare il macchinario e tenerlo fermo. L'interruttore di extracorsa deve richiudersi automaticamente quando la cabina abbandona la zona di azionamento. Gli interruttori di extracorsa devono: a) nel caso di ascensori ad argano agganciato, interrompere direttamente mediante separazione meccanica positiva i circuiti che alimentano il motore ed il freno; b) nel caso di ascensori a frizione, ad una o due velocità, interrompere direttamente mediante separazione meccanica positiva i circuiti che alimentano il motore ed il freno oppure aprire, mediante un dispositivo elettrico di sicurezza il circuito che alimenta direttamente le bobine dei due contattori; c) nel caso di ascensori a tensione variabile o a variazione continua di velocità, assicurare rapidamente l'arresto del macchinario e cioè nel tempo più breve compatibile con il sistema.

Scheda II-1

| Tipologia dei lavori | Codice scheda | 04.04.06.01 |
|----------------------|---------------|-------------|
| Manutenzione | | |

| Tipo di intervento | Rischi individuati |
|---|---|
| Sostituzione: Sostituire gli interruttori di extracorsa non più funzionanti. [quando occorre] | Caduta dall'alto; Caduta di materiale dall'alto o a livello; Cesoamenti, stritolamenti; Elettrocuzione; Urti, colpi, impatti, compressioni. |

| Informazioni per imprese esecutrici e lavoratori autonomi sulle caratteristiche tecniche dell'opera progettata e del luogo di lavoro |
|--|
| |

| Punti critici | Misure preventive e protettive in dotazione dell'opera | Misure preventive e protettive ausiliarie |
|--|--|---|
| Accessi ai luoghi di lavoro | | Trabattelli. |
| Sicurezza dei luoghi di lavoro | | Parapetti; Segnaletica di sicurezza; Cintura di sicurezza, imbracatura, cordini; Occhiali, visiere o schermi; Scarpe di sicurezza; Casco o elmetto; Guanti. |
| Impianti di alimentazione e di scarico | Prese elettriche a 220 V protette da differenziale magneto-termico | |
| Approvvigionamento e movimentazione materiali | | |
| Approvvigionamento e movimentazione attrezzature | | |
| Igiene sul lavoro | Saracinesche per l'intercettazione dell'acqua potabile | |
| Interferenze e protezione terzi | | Segnaletica di sicurezza. |

| Tavole Allegate |
|-----------------|
| |

04.04.07 Limitatore di velocità

Il limitatore di velocità è un dispositivo di sicurezza che comanda il sistema di blocco paracadute della cabina in caso di eccesso di velocità. Generalmente il limitatore è connesso all'arcata della cabina mediante una fune; nel caso di eccesso di velocità il limitatore viene bloccato da un gancio azionato dall'azione della forza centrifuga ed un contatto elettrico provvede a togliere l'alimentazione all'impianto.

Scheda II-1

| Tipologia dei lavori | Codice scheda | 04.04.07.01 |
|----------------------|---------------|-------------|
| Manutenzione | | |

| Tipo di intervento | Rischi individuati |
|--|---|
| Sostituzione della fune: Sostituire la fune metallica del limitatore quando, dei fili che la compongono, se ne presentano rotti una percentuale valutabile intorno al 10% della sezione totale della fune metallica stessa. [quando occorre] | Caduta dall'alto; Caduta di materiale dall'alto o a livello; Cesoamenti, stritolamenti; Elettrocuzione; Urti, colpi, impatti, compressioni. |

| Informazioni per imprese esecutrici e lavoratori autonomi sulle caratteristiche tecniche dell'opera progettata e del luogo di lavoro |
|--|
| |

| Punti critici | Misure preventive e protettive in dotazione dell'opera | Misure preventive e protettive ausiliarie |
|--------------------------------|--|--|
| Accessi ai luoghi di lavoro | | Trabattelli. |
| Sicurezza dei luoghi di lavoro | | Parapetti; Segnaletica di sicurezza; Cintura di sicurezza, imbracatura, cordini; Occhiali, |

| | | |
|--|--|--|
| | | visiere o schermi; Scarpe di sicurezza; Casco o elmetto; Guanti. |
| Impianti di alimentazione e di scarico | Prese elettriche a 220 V protette da differenziale magneto-termico | |
| Approvvigionamento e movimentazione materiali | | |
| Approvvigionamento e movimentazione attrezzature | | |
| Igiene sul lavoro | Saracinesche per l'intercettazione dell'acqua potabile | |
| Interferenze e protezione terzi | | Segnaletica di sicurezza. |

| | |
|------------------------|--|
| Tavole Allegate | |
|------------------------|--|

04.04.08 Macchinari elettromeccanici

Sono gli organi motori che assicurano il movimento e l'arresto dell'ascensore. Generalmente sono costituiti da una serie di elementi che consentono il corretto funzionamento dell'impianto elevatore quali la massa di bilanciamento, il paracadute (che può essere del tipo a presa istantanea, a presa istantanea con effetto ammortizzato, a presa progressiva).

Scheda II-1

| Tipologia dei lavori | Codice scheda | 04.04.08.01 |
|----------------------|---------------|-------------|
| Manutenzione | | |

| Tipo di intervento | Rischi individuati |
|--|--|
| Lubrificazione: Effettuare una lubrificazione del paracadute e del limitatore di velocità. [con cadenza ogni mese] | Caduta dall'alto; Caduta di materiale dall'alto o a livello; Cesoiamenti, stritolamenti; Elettrocuzione; Urti, colpi, impatti, compressioni. |

Informazioni per imprese esecutrici e lavoratori autonomi sulle caratteristiche tecniche dell'opera progettata e del luogo di lavoro

| Punti critici | Misure preventive e protettive in dotazione dell'opera | Misure preventive e protettive ausiliarie |
|--|--|---|
| Accessi ai luoghi di lavoro | | Trabattelli. |
| Sicurezza dei luoghi di lavoro | | Parapetti; Segnaletica di sicurezza; Cintura di sicurezza, imbracatura, cordini; Occhiali, visiere o schermi; Scarpe di sicurezza; Casco o elmetto; Guanti. |
| Impianti di alimentazione e di scarico | Prese elettriche a 220 V protette da differenziale magneto-termico | |
| Approvvigionamento e movimentazione materiali | | |
| Approvvigionamento e movimentazione attrezzature | | |
| Igiene sul lavoro | Saracinesche per l'intercettazione dell'acqua potabile | |
| Interferenze e protezione terzi | | Segnaletica di sicurezza. |

| | |
|------------------------|--|
| Tavole Allegate | |
|------------------------|--|

Scheda II-1

| Tipologia dei lavori | Codice scheda | 04.04.08.02 |
|----------------------|---------------|-------------|
| Manutenzione | | |

| Tipo di intervento | Rischi individuati |
|--------------------|--------------------|
|--------------------|--------------------|

Sostituzione: Sostituire quando usurate le apparecchiature elettromeccaniche. [quando occorre]

Caduta dall'alto; Caduta di materiale dall'alto o a livello; Cesoiamenti, stritolamenti; Elettrocuzione; Urti, colpi, impatti, compressioni.

Informazioni per imprese esecutrici e lavoratori autonomi sulle caratteristiche tecniche dell'opera progettata e del luogo di lavoro

| Punti critici | Misure preventive e protettive in dotazione dell'opera | Misure preventive e protettive ausiliarie |
|--|--|---|
| Accessi ai luoghi di lavoro | | Trabattelli. |
| Sicurezza dei luoghi di lavoro | | Parapetti; Segnaletica di sicurezza; Cintura di sicurezza, imbracatura, cordini; Occhiali, visiere o schermi; Scarpe di sicurezza; Casco o elmetto; Guanti. |
| Impianti di alimentazione e di scarico | Prese elettriche a 220 V protette da differenziale magneto-termico | |
| Approvvigionamento e movimentazione materiali | | |
| Approvvigionamento e movimentazione attrezzature | | |
| Igiene sul lavoro | Saracinesche per l'intercettazione dell'acqua potabile | |
| Interferenze e protezione terzi | | Segnaletica di sicurezza. |

Tavole Allegate

04.04.09 Vani corsa

Il vano corsa è il volume entro il quale si spostano la cabina, il contrappeso o la massa di bilanciamento. Questo volume di norma è materialmente delimitato dal fondo della fossa, dalle pareti e dal soffitto del vano.

Scheda II-1

| Tipologia dei lavori | Codice scheda | 04.04.09.01 |
|----------------------|---------------|-------------|
| Manutenzione | | |

| Tipo di intervento | Rischi individuati |
|---|--|
| Lubrificazione: Effettuare una lubrificazione di tutti organi di scorrimento (guide, pattini ecc.). [con cadenza ogni 6 mesi] | Caduta dall'alto; Caduta di materiale dall'alto o a livello; Cesoiamenti, stritolamenti; Elettrocuzione; Urti, colpi, impatti, compressioni. |

Informazioni per imprese esecutrici e lavoratori autonomi sulle caratteristiche tecniche dell'opera progettata e del luogo di lavoro

| Punti critici | Misure preventive e protettive in dotazione dell'opera | Misure preventive e protettive ausiliarie |
|---|--|---|
| Accessi ai luoghi di lavoro | | Trabattelli. |
| Sicurezza dei luoghi di lavoro | | Parapetti; Segnaletica di sicurezza; Cintura di sicurezza, imbracatura, cordini; Occhiali, visiere o schermi; Scarpe di sicurezza; Casco o elmetto; Guanti. |
| Impianti di alimentazione e di scarico | Prese elettriche a 220 V protette da differenziale magneto-termico | |
| Approvvigionamento e movimentazione materiali | | |
| Approvvigionamento e movimentazione | | |

| | | |
|---------------------------------|--|---------------------------|
| attrezzature | | |
| Igiene sul lavoro | Saracinesche per l'intercettazione dell'acqua potabile | |
| Interferenze e protezione terzi | | Segnaletica di sicurezza. |

| | |
|------------------------|--|
| Tavole Allegate | |
|------------------------|--|

04.04.10 Porte di piano

Le porte di piano consentono ai passeggeri di entrare in cabina e sono gli elementi essenziali per la funzionalità e la sicurezza dell'impianto ascensore. Negli impianti moderni le porte di piano sono collegate a quelle della cabina (vengono azionate da un motore installato sul tetto della cabina).

Scheda II-1

| Tipologia dei lavori | Codice scheda | 04.04.10.01 |
|----------------------|---------------|-------------|
| Manutenzione | | |

| Tipo di intervento | Rischi individuati |
|---|--|
| Lubrificazione serrature, cerniere: Lubrificazione ed ingrassaggio delle serrature e cerniere con prodotti siliconici, verifica del corretto funzionamento. [con cadenza ogni 6 mesi] | Caduta dall'alto; Caduta di materiale dall'alto o a livello; Cesoiamenti, stritolamenti; Elettrocuzione; Urti, colpi, impatti, compressioni. |

Informazioni per imprese esecutrici e lavoratori autonomi sulle caratteristiche tecniche dell'opera progettata e del luogo di lavoro

| Punti critici | Misure preventive e protettive in dotazione dell'opera | Misure preventive e protettive ausiliarie |
|--|--|---|
| Accessi ai luoghi di lavoro | | Trabattelli. |
| Sicurezza dei luoghi di lavoro | | Parapetti; Segnaletica di sicurezza; Cintura di sicurezza, imbracatura, cordini; Occhiali, visiere o schermi; Scarpe di sicurezza; Casco o elmetto; Guanti. |
| Impianti di alimentazione e di scarico | Prese elettriche a 220 V protette da differenziale magneto-termico | |
| Approvvigionamento e movimentazione materiali | | |
| Approvvigionamento e movimentazione attrezzature | | |
| Igiene sul lavoro | Saracinesche per l'intercettazione dell'acqua potabile | |
| Interferenze e protezione terzi | | Segnaletica di sicurezza. |

| | |
|------------------------|--|
| Tavole Allegate | |
|------------------------|--|

04.04.11 Quadro di manovra

Il quadro di manovra riceve i comandi degli utenti, espressi mediante le pulsantiere di piano e della cabina, e consente il funzionamento dell'ascensore. Generalmente questo dispositivo è installato nel locale dove sono alloggiate le macchine dell'ascensore ed alimenta il motore dell'impianto nella direzione voluta e fino al piano desiderato dopo aver verificato che tutte le porte di piano siano chiuse. I quadri di manovra sono nella maggior parte dei casi composti da: a) una morsettiera degli ingressi e delle uscite dei vari collegamenti; b) almeno due contattori (teleruttori) di manovra; c) un gruppo di relais; d) un trasformatore.

Scheda II-1

| Tipologia dei lavori | Codice scheda | 04.04.11.01 |
|----------------------|---------------|-------------|
| Manutenzione | | |

| Tipo di intervento | Rischi individuati |
|--|--|
| Lubrificazione ingranaggi e contatti: Lubrificare con vaselina pura i contatti, le pinze e le lame dei sezionatori di linea, gli interruttori di manovra, i sezionatori di messa a terra. Lubrificare con olio grafitato tutti gli ingranaggi e gli apparecchi di manovra. [con cadenza ogni 6 mesi] | Elettrocuzione; Punture, tagli, abrasioni. |

| Informazioni per imprese esecutrici e lavoratori autonomi sulle caratteristiche tecniche dell'opera progettata e del luogo di lavoro |
|--|
| |

| Punti critici | Misure preventive e protettive in dotazione dell'opera | Misure preventive e protettive ausiliarie |
|--|--|--|
| Accessi ai luoghi di lavoro | | |
| Sicurezza dei luoghi di lavoro | | Segnaletica di sicurezza; Scarpe di sicurezza; Guanti. |
| Impianti di alimentazione e di scarico | Prese elettriche a 220 V protette da differenziale magneto-termico | |
| Approvvigionamento e movimentazione materiali | | |
| Approvvigionamento e movimentazione attrezzature | | |
| Igiene sul lavoro | Saracinesche per l'intercettazione dell'acqua potabile | |
| Interferenze e protezione terzi | | Segnaletica di sicurezza. |

| Tavole Allegate |
|-----------------|
| |

04.04.12 Paracadute a presa istantanea

Il paracadute a presa istantanea con effetto ammortizzato è un dispositivo di sicurezza che interviene quando la cabina (se la velocità nominale in discesa V_d è non superiore a 0,63 m/s) non si arresta per un malfunzionamento; in questi casi interviene il paracadute (nel senso della discesa) che deve essere capace di arrestarla con carico eguale alla portata, alla velocità di intervento del limitatore di velocità, anche in caso di rottura degli organi di sospensione, bloccandola sulle guide e di mantenerla in tale posizione.

Scheda II-1

| Tipologia dei lavori | Codice scheda | 04.04.12.01 |
|----------------------|---------------|-------------|
| Manutenzione | | |

| Tipo di intervento | Rischi individuati |
|---|--|
| Regolazione: Registrare i dispositivi del paracadute. [con cadenza ogni 6 mesi] | Caduta dall'alto; Caduta di materiale dall'alto o a livello; Cesoiamenti, stritolamenti; Elettrocuzione; Urti, colpi, impatti, compressioni. |

| Informazioni per imprese esecutrici e lavoratori autonomi sulle caratteristiche tecniche dell'opera progettata e del luogo di lavoro |
|--|
| |

| Punti critici | Misure preventive e protettive in dotazione dell'opera | Misure preventive e protettive ausiliarie |
|--|--|---|
| Accessi ai luoghi di lavoro | | Trabattelli. |
| Sicurezza dei luoghi di lavoro | | Parapetti; Segnaletica di sicurezza; Cintura di sicurezza, imbracatura, cordini; Occhiali, visiere o schermi; Scarpe di sicurezza; Casco o elmetto; Guanti. |
| Impianti di alimentazione e di scarico | Prese elettriche a 220 V protette da differenziale magneto-termico | |

| | | |
|--|--|---------------------------|
| Approvvigionamento e movimentazione materiali | | |
| Approvvigionamento e movimentazione attrezzature | | |
| Igiene sul lavoro | Saracinesche per l'intercettazione dell'acqua potabile | |
| Interferenze e protezione terzi | | Segnaletica di sicurezza. |

| | |
|------------------------|--|
| Tavole Allegate | |
|------------------------|--|

Scheda II-1

| Tipologia dei lavori | Codice scheda | 04.04.12.02 |
|----------------------|---------------|-------------|
| Manutenzione | | |

| Tipo di intervento | Rischi individuati |
|---|--|
| Sostituzione ganasce: Sostituire le ganasce quando usurate e non più efficienti. [quando occorre] | Caduta dall'alto; Caduta di materiale dall'alto o a livello; Cesoiamenti, stritolamenti; Elettrocuzione; Urti, colpi, impatti, compressioni. |

Informazioni per imprese esecutrici e lavoratori autonomi sulle caratteristiche tecniche dell'opera progettata e del luogo di lavoro

| Punti critici | Misure preventive e protettive in dotazione dell'opera | Misure preventive e protettive ausiliarie |
|--|--|---|
| Accessi ai luoghi di lavoro | | Trabattelli. |
| Sicurezza dei luoghi di lavoro | | Parapetti; Segnaletica di sicurezza; Cintura di sicurezza, imbracatura, cordini; Occhiali, visiere o schermi; Scarpe di sicurezza; Casco o elmetto; Guanti. |
| Impianti di alimentazione e di scarico | Prese elettriche a 220 V protette da differenziale magneto-termico | |
| Approvvigionamento e movimentazione materiali | | |
| Approvvigionamento e movimentazione attrezzature | | |
| Igiene sul lavoro | Saracinesche per l'intercettazione dell'acqua potabile | |
| Interferenze e protezione terzi | | Segnaletica di sicurezza. |

| | |
|------------------------|--|
| Tavole Allegate | |
|------------------------|--|

04.04.13 Serrature

Le serrature delle porte di piano consentono di bloccare gli accessi in cabina in caso di necessità e sono gli elementi essenziali per la funzionalità e la sicurezza dell'impianto ascensore.

Scheda II-1

| Tipologia dei lavori | Codice scheda | 04.04.13.01 |
|----------------------|---------------|-------------|
| Manutenzione | | |

| Tipo di intervento | Rischi individuati |
|---|---|
| Lubrificazione serrature, cerniere: Lubrificazione ed ingrassaggio delle serrature e cerniere con prodotti siliconici, verifica del corretto funzionamento. [con cadenza ogni 6 mesi] | Cesoiamenti, stritolamenti; Elettrocuzione; Urti, colpi, impatti, compressioni. |

Informazioni per imprese esecutrici e lavoratori autonomi sulle caratteristiche tecniche dell'opera progettata e del luogo di lavoro

| Punti critici | Misure preventive e protettive in dotazione dell'opera | Misure preventive e protettive ausiliarie |
|--|--|--|
| Accessi ai luoghi di lavoro | | |
| Sicurezza dei luoghi di lavoro | | Segnaletica di sicurezza; Scarpe di sicurezza; Guanti. |
| Impianti di alimentazione e di scarico | Prese elettriche a 220 V protette da differenziale magneto-termico | |
| Approvvigionamento e movimentazione materiali | | |
| Approvvigionamento e movimentazione attrezzature | | |
| Igiene sul lavoro | Saracinesche per l'intercettazione dell'acqua potabile | |
| Interferenze e protezione terzi | | Segnaletica di sicurezza. |

Tavole Allegate

04.05 Impianto di sicurezza e antincendio

L'impianto di sicurezza deve fornire segnalazioni ottiche e/o acustiche agli occupanti di un edificio affinché essi, in caso di possibili incendi, possano intraprendere adeguate azioni di protezione contro l'incendio oltre ad eventuali altre misure di sicurezza per un tempestivo esodo. Le funzioni di rivelazione incendio e allarme incendio possono essere combinate in un unico sistema.

Generalmente un impianto di rivelazione e allarme è costituito da: a) rivelatori d'incendio; b) centrale di controllo e segnalazione; c) dispositivi di allarme incendio; d) punti di segnalazione manuale; e) dispositivo di trasmissione dell'allarme incendio; f) stazione di ricevimento dell'allarme incendio; g) comando del sistema automatico antincendio; h) sistema automatico antincendio; i) dispositivo di trasmissione dei segnali di guasto; l) stazione di ricevimento dei segnali di guasto; m) apparecchiatura di alimentazione. L'impianto antincendio è l'insieme degli elementi tecnici aventi funzione di prevenire, eliminare, limitare o segnalare incendi. L'impianto antincendio, nel caso di edifici per civili abitazioni, è richiesto quando l'edificio supera i 24 metri di altezza. L'impianto è generalmente costituito da: a) rete idrica di adduzione in ferro zincato; b) bocche di incendio in cassetta (manichette, lance, ecc.); c) attacchi per motopompe dei VV.FF.; d) estintori (idrici, a polvere, a schiuma, ecc.).

04.05.01 Apparecchiatura di alimentazione

L'apparecchiatura di alimentazione dell'impianto di rivelazione e di allarme incendio fornisce la potenza di alimentazione per la centrale di controllo e segnalazione e per i componenti da essa alimentati. L'apparecchiatura di alimentazione può includere diverse sorgenti di potenza (per esempio alimentazione da rete e sorgenti ausiliarie di emergenza).

Un sistema di rivelazione e di segnalazione d'incendio deve avere come minimo 2 sorgenti di alimentazione: a) la sorgente di alimentazione principale che deve essere progettata per operare utilizzando la rete di alimentazione pubblica o un sistema equivalente; b) la sorgente di alimentazione di riserva che deve essere costituita da una batteria ricaricabile.

Scheda II-1

| Tipologia dei lavori | Codice scheda | 04.05.01.01 |
|----------------------|---------------|-------------|
| Manutenzione | | |

| Tipo di intervento | Rischi individuati |
|--|--|
| Registrazione connessioni: Registrare e regolare tutte i morsetti delle connessioni e/o dei fissaggi [con cadenza ogni anno] | Caduta dall'alto; Elettrocuzione; Scoppio. |

Informazioni per imprese esecutrici e lavoratori autonomi sulle caratteristiche tecniche dell'opera progettata e del luogo di lavoro

| Punti critici | Misure preventive e protettive in dotazione dell'opera | Misure preventive e protettive ausiliarie |
|--------------------------------|--|---|
| Accessi ai luoghi di lavoro | | Ponteggi; Trabattelli. |
| Sicurezza dei luoghi di lavoro | | Parapetti; Mezzi estinguenti; Scarpe di |

| | | |
|--|--|---------------------------|
| | | sicurezza; Guanti. |
| Impianti di alimentazione e di scarico | Prese elettriche a 220 V protette da differenziale magneto-termico | |
| Approvvigionamento e movimentazione materiali | | |
| Approvvigionamento e movimentazione attrezzature | | |
| Igiene sul lavoro | Saracinesche per l'intercettazione dell'acqua potabile | |
| Interferenze e protezione terzi | | Segnaletica di sicurezza; |

| | |
|------------------------|--|
| Tavole Allegate | |
|------------------------|--|

04.05.02 Camera di analisi per condotte

La camera di analisi per condotte viene utilizzata per campionare la corrente d'aria circolante nelle condotte e consente di rilevare la presenza di fuochi covanti e fuochi a lento sviluppo.

All'interno della camera di analisi possono essere collocati i rivelatori analogici a ionizzazione o rivelatori ottici per il monitoraggio continuo del fumo presente nelle condotte.

Quando il rivelatore accerta una quantità sufficiente di fumo invia un segnale di allarme alla centrale in modo da attuare le misure necessarie per far fronte all'evento come l'arresto della ventilazione, la chiusura delle serrande, ecc in modo da evitare il propagarsi di fumo e gas tossici nei locali.

Scheda II-1

| Tipologia dei lavori | Codice scheda | 04.05.02.01 |
|----------------------|---------------|-------------|
| Manutenzione | | |

| Tipo di intervento | Rischi individuati |
|---|--|
| Sostituzione dei rivelatori: Sostituire i rivelatori quando deteriorati o quando non in grado di svolgere la propria funzione. [con cadenza ogni 10 anni] | Caduta dall'alto; Elettrocuzione; Scoppio. |

Informazioni per imprese esecutrici e lavoratori autonomi sulle caratteristiche tecniche dell'opera progettata e del luogo di lavoro

| Punti critici | Misure preventive e protettive in dotazione dell'opera | Misure preventive e protettive ausiliarie |
|--|--|--|
| Accessi ai luoghi di lavoro | | Ponteggi; Trabattelli. |
| Sicurezza dei luoghi di lavoro | | Parapetti; Mezzi estinguenti; Scarpe di sicurezza; Guanti. |
| Impianti di alimentazione e di scarico | Prese elettriche a 220 V protette da differenziale magneto-termico | |
| Approvvigionamento e movimentazione materiali | | |
| Approvvigionamento e movimentazione attrezzature | | |
| Igiene sul lavoro | Saracinesche per l'intercettazione dell'acqua potabile | |
| Interferenze e protezione terzi | | Segnaletica di sicurezza; |

| | |
|------------------------|--|
| Tavole Allegate | |
|------------------------|--|

04.05.03 Cassetta a rottura del vetro

La cassetta a rottura del vetro, detta anche avvisatore manuale di incendio, è un dispositivo di allarme per sistemi antincendio che può essere abbinato facilmente ad una centrale. Essa è costituita da una cassetta generalmente in termoplastica chiusa con un vetro protetto da pellicola antinfortunistica.

Lo scopo di un punto di allarme manuale è di consentire a una persona che scopre un incendio di avviare il funzionamento del sistema di segnalazione d'incendio in modo che possano essere adottate le misure appropriate.

Scheda II-1

| Tipologia dei lavori | Codice scheda | 04.05.03.01 |
|----------------------|---------------|-------------|
| Manutenzione | | |

| Tipo di intervento | Rischi individuati |
|--|--|
| Sostituzione cassette: Sostituire le cassette deteriorate [con cadenza ogni 15 anni] | Punture, tagli, abrasioni; Getti, schizzi. |

| Informazioni per imprese esecutrici e lavoratori autonomi sulle caratteristiche tecniche dell'opera progettata e del luogo di lavoro |
|--|
| |

| Punti critici | Misure preventive e protettive in dotazione dell'opera | Misure preventive e protettive ausiliarie |
|--|--|---|
| Accessi ai luoghi di lavoro | | |
| Sicurezza dei luoghi di lavoro | | Occhiali, visiere o schermi; Scarpe di sicurezza; Guanti. |
| Impianti di alimentazione e di scarico | Prese elettriche a 220 V protette da differenziale magneto-termico | |
| Approvvigionamento e movimentazione materiali | | |
| Approvvigionamento e movimentazione attrezzature | | |
| Igiene sul lavoro | Saracinesche per l'intercettazione dell'acqua potabile | |
| Interferenze e protezione terzi | | Segnaletica di sicurezza. |

| Tavole Allegate |
|-----------------|
| |

04.05.04 Centrale di controllo e segnalazione

La centrale di controllo e segnalazione è un elemento dell'impianto di rivelazione e allarme incendio per mezzo del quale i componenti ad essa collegati possono essere alimentati e monitorati. Per tale motivo deve essere dotata di un sistema di alimentazione primaria e secondaria in grado di assicurare un corretto funzionamento per almeno 72 ore in caso di interruzione dell'alimentazione primaria. Generalmente le funzioni che può svolgere la centrale di controllo e segnalazione sono: a) ricevere i segnali dai rivelatori ad essa collegati; b) determinare se detti segnali corrispondono alla condizione di allarme incendio e se del caso indicare con mezzi ottici e acustici tale condizione di allarme incendio; c) localizzare la zona di pericolo; d) sorvegliare il funzionamento corretto del sistema e segnalare con mezzi ottici e acustici ogni eventuale guasto (per esempio corto circuito, interruzione della linea, guasto nel sistema di alimentazione); e) inoltrare il segnale di allarme incendio ai dispositivi sonori e visivi di allarme incendio oppure, tramite un dispositivo di trasmissione dell'allarme incendio, al servizio antincendio o ancora tramite un dispositivo di comando dei sistemi automatici antincendio a un impianto di spegnimento automatico.

Scheda II-1

| Tipologia dei lavori | Codice scheda | 04.05.04.01 |
|----------------------|---------------|-------------|
| Manutenzione | | |

| Tipo di intervento | Rischi individuati |
|---|--|
| Sostituzione batteria: Sostituire la batteria di alimentazione ausiliaria quando occorre preferibilmente ogni 6 mesi. [con cadenza ogni 6 mesi] | Caduta dall'alto; Elettrocuzione; Scoppio. |

| Informazioni per imprese esecutrici e lavoratori autonomi sulle caratteristiche tecniche dell'opera progettata e del luogo di lavoro |
|--|
| |

| Punti critici | Misure preventive e protettive in dotazione dell'opera | Misure preventive e protettive ausiliarie |
|--|--|--|
| Accessi ai luoghi di lavoro | | Ponteggi; Trabattelli. |
| Sicurezza dei luoghi di lavoro | | Parapetti; Mezzi estinguenti; Scarpe di sicurezza; Guanti. |
| Impianti di alimentazione e di scarico | Prese elettriche a 220 V protette da differenziale magneto-termico | |
| Approvvigionamento e movimentazione materiali | | |
| Approvvigionamento e movimentazione attrezzature | | |
| Igiene sul lavoro | Saracinesche per l'intercettazione dell'acqua potabile | |
| Interferenze e protezione terzi | | Segnaletica di sicurezza. |

| | |
|------------------------|--|
| Tavole Allegate | |
|------------------------|--|

04.05.05 Contatti magnetici

I contatti magnetici sono composti da due scatoline, una provvista di interruttore e una da un piccolo magnete. Di questi contatti ne esistono di due tipi, quelli che si "aprono" avvicinando il magnete e quelli che invece si "chiudono".

La scatolina provvista dell'interruttore verrà applicata sullo stipite della porta o della finestra, e collegata agli altri interruttori con due sottili fili isolati in plastica. La scatolina del magnete dovrà trovarsi in corrispondenza dell'interruttore quando la porta o la finestra risulterà chiusa.

Scheda II-1

| Tipologia dei lavori | Codice scheda | 04.05.05.01 |
|----------------------|---------------|-------------|
| Manutenzione | | |

| Tipo di intervento | Rischi individuati |
|---|----------------------------|
| Sostituzione magneti: Sostituire i contatti magnetici ed i relativi interruttori quando usurati. [con cadenza ogni 10 anni] | Punture, tagli, abrasioni. |

Informazioni per imprese esecutrici e lavoratori autonomi sulle caratteristiche tecniche dell'opera progettata e del luogo di lavoro

| Punti critici | Misure preventive e protettive in dotazione dell'opera | Misure preventive e protettive ausiliarie |
|--|--|--|
| Accessi ai luoghi di lavoro | | Ponteggi; Trabattelli. |
| Sicurezza dei luoghi di lavoro | | Parapetti; Occhiali, visiere o schermi; Scarpe di sicurezza; Guanti. |
| Impianti di alimentazione e di scarico | Prese elettriche a 220 V protette da differenziale magneto-termico | |
| Approvvigionamento e movimentazione materiali | | |
| Approvvigionamento e movimentazione attrezzature | | |
| Igiene sul lavoro | Saracinesche per l'intercettazione dell'acqua potabile | Segnaletica di sicurezza; |
| Interferenze e protezione terzi | | |

| | |
|------------------------|--|
| Tavole Allegate | |
|------------------------|--|

04.05.06 Diffusione sonora

Per la diffusione dei segnali di allarme occorrono dei dispositivi in grado di diffonderli negli ambienti sorvegliati. Le apparecchiature di allarme acustico comprendono sirene per esterno, sirene per interno, sirene supplementari ed avvisatori acustici, di servizio e di controllo.

Scheda II-1

| Tipologia dei lavori | Codice scheda | 04.05.06.01 |
|----------------------|---------------|-------------|
| Manutenzione | | |

| Tipo di intervento | Rischi individuati |
|--|--|
| Sostituzione: Sostituire gli altoparlanti quando non rispondenti alla loro originaria funzione. [con cadenza ogni 10 anni] | Caduta dall'alto; Elettrocuzione; Punture, tagli, abrasioni. |

Informazioni per imprese esecutrici e lavoratori autonomi sulle caratteristiche tecniche dell'opera progettata e del luogo di lavoro

| Punti critici | Misure preventive e protettive in dotazione dell'opera | Misure preventive e protettive ausiliarie |
|--|--|---|
| Accessi ai luoghi di lavoro | | Ponteggi; Trabattelli. |
| Sicurezza dei luoghi di lavoro | | Parapetti; Scarpe di sicurezza; Guanti. |
| Impianti di alimentazione e di scarico | Prese elettriche a 220 V protette da differenziale magneto-termico | |
| Approvvigionamento e movimentazione materiali | | |
| Approvvigionamento e movimentazione attrezzature | | |
| Igiene sul lavoro | Saracinesche per l'intercettazione dell'acqua potabile | |
| Interferenze e protezione terzi | | Segnaletica di sicurezza. |

Tavole Allegate

04.05.07 Idranti a colonna sottosuolo

L'idrante è uno strumento adatto allo spegnimento d'incendi in quanto rende immediatamente disponibile il getto d'acqua. Gli idranti a colonna sottosuolo sono costituiti da un dispositivo collegato ad una rete idrica di alimentazione; questo dispositivo è dotato di uno o più attacchi per l'aggancio delle tubazioni posizionati in un chiusino posizionato a livello del pavimento. Gli idranti a colonna sono classificati, secondo i tipi costruttivi e l'uso: a) tipo A con attacco di uscita ad innesto rapido a baionetta; b) tipo B con attacco di uscita filettato UNI 810.

Scheda II-1

| Tipologia dei lavori | Codice scheda | 04.05.07.01 |
|----------------------|---------------|-------------|
| Manutenzione | | |

| Tipo di intervento | Rischi individuati |
|---|---|
| Pulizia dei chiusini: Effettuare una pulizia dei chiusini per eliminare incrostazioni o depositi che possano compromettere la funzionalità dei meccanismi di apertura e chiusura. [con cadenza ogni 3 mesi] | Scivolamenti, cadute a livello; Urti, colpi, impatti, compressioni; Getti, schizzi. |

Informazioni per imprese esecutrici e lavoratori autonomi sulle caratteristiche tecniche dell'opera progettata e del luogo di lavoro

| Punti critici | Misure preventive e protettive in dotazione dell'opera | Misure preventive e protettive ausiliarie |
|--|--|--|
| Accessi ai luoghi di lavoro | | |
| Sicurezza dei luoghi di lavoro | | Occhiali, visiere o schermi; Scarpe di sicurezza; Guanti; Maschera antipolvere, apparecchi filtranti o isolanti. |
| Impianti di alimentazione e di scarico | Prese elettriche a 220 V protette da differenziale magneto-termico | |
| Approvvigionamento e movimentazione materiali | | |
| Approvvigionamento e movimentazione attrezzature | | |
| Igiene sul lavoro | Saracinesche per l'intercettazione dell'acqua potabile | |
| Interferenze e protezione terzi | | Parapetti; Segnaletica di sicurezza. |

| |
|------------------------|
| Tavole Allegate |
|------------------------|

04.05.08 Impianto di estinzione incendi a gas

I sistemi antincendio a gas sono concepiti per fornire un mezzo estinguente gassoso per lo spegnimento degli incendi di liquidi infiammabili e degli incendi in presenza di rischi elettrici e rischi ordinari di classe A. In particolare sono definiti sistemi a saturazione totale e vengono utilizzati principalmente in edifici, impianti industriali e altre applicazioni specifiche, perchè utilizzano sostanze estinguenti gassose elettricamente non conduttive che non lasciano residui dopo lo scarico. I principali agenti estinguenti sono così classificabili: a) agente estinguente CF3I; b) agente estinguente FK-5-1-12; c) agente estinguente HCFC miscela A; d) agente estinguente HFC 125; e) agente estinguente HFC 227ea; f) agente estinguente HFC 23; g) agente estinguente HFC 236fa; h) agente estinguente IG-01; i) agente estinguente IG-100; l) agente estinguente IG-55; m) agente estinguente IG-541.

Scheda II-1

| Tipologia dei lavori | Codice scheda | 04.05.08.01 |
|----------------------|---------------|-------------|
| Manutenzione | | |

| Tipo di intervento | Rischi individuati |
|---|--|
| Revisione erogatori: Effettuare la revisione degli erogatori e provvedere alla loro ricarica. [con cadenza ogni mese] | Caduta dall'alto; Inalazione fumi, gas, vapori; Inalazione polveri, fibre; Irritazioni cutanee, reazioni allergiche. |

Informazioni per imprese esecutrici e lavoratori autonomi sulle caratteristiche tecniche dell'opera progettata e del luogo di lavoro

| Punti critici | Misure preventive e protettive in dotazione dell'opera | Misure preventive e protettive ausiliarie |
|--|--|---|
| Accessi ai luoghi di lavoro | | Ponteggi; Trabattelli. |
| Sicurezza dei luoghi di lavoro | | Parapetti; Guanti; Maschera antipolvere, apparecchi filtranti o isolanti. |
| Impianti di alimentazione e di scarico | Prese elettriche a 220 V protette da differenziale magneto-termico | |
| Approvvigionamento e movimentazione materiali | | |
| Approvvigionamento e movimentazione attrezzature | | |
| Igiene sul lavoro | Saracinesche per l'intercettazione dell'acqua potabile | |
| Interferenze e protezione terzi | | Segnaletica di sicurezza. |

| |
|------------------------|
| Tavole Allegate |
|------------------------|

Scheda II-1

| Tipologia dei lavori | Codice scheda | 04.05.08.02 |
|----------------------|---------------|-------------|
| Manutenzione | | |

| Tipo di intervento | Rischi individuati |
|--|--|
| Revisione valvole e guarnizioni: Controllare lo stato delle valvole provvedendo alla loro lubrificazione e lo stato delle guarnizioni e se del caso provvedere alla loro sostituzione. [con cadenza ogni anno] | Caduta dall'alto; Inalazione fumi, gas, vapori; Inalazione polveri, fibre; Irritazioni cutanee, reazioni allergiche. |

Informazioni per imprese esecutrici e lavoratori autonomi sulle caratteristiche tecniche dell'opera progettata e del luogo di lavoro

| Punti critici | Misure preventive e protettive in dotazione dell'opera | Misure preventive e protettive ausiliarie |
|--|--|---|
| Accessi ai luoghi di lavoro | | Ponteggi; Trabattelli. |
| Sicurezza dei luoghi di lavoro | | Parapetti; Guanti; Maschera antipolvere, apparecchi filtranti o isolanti. |
| Impianti di alimentazione e di scarico | Prese elettriche a 220 V protette da differenziale magneto-termico | |
| Approvvigionamento e movimentazione materiali | | |
| Approvvigionamento e movimentazione attrezzature | | |
| Igiene sul lavoro | Saracinesche per l'intercettazione dell'acqua potabile | |
| Interferenze e protezione terzi | | Segnaletica di sicurezza. |

Tavole Allegate

04.05.09 Impianto di spegnimento incendi a diluvio

Gli impianti di estinzione a diluvio possono essere a comando automatico o a comando manuale. Quelli automatici sono formati da: a) erogatori aperti collocati a soffitto con gli stessi requisiti idraulici degli erogatori chiusi degli impianti sprinkler; erogatori supplementari (se necessari); b) rete di alimentazione fissa; c) una o più stazioni di controllo e allarme cui fanno capo le singole sezioni dell'impianto; d) una o più alimentazioni idriche; e) un impianto automatico di rivelazione d'incendio cui è assoggettato quello di estinzione; f) dispositivi di comando manuale.

Scheda II-1

| Tipologia dei lavori | Codice scheda | 04.05.09.01 |
|----------------------|---------------|-------------|
| Manutenzione | | |

| Tipo di intervento | Rischi individuati |
|---|-----------------------------------|
| Revisione erogatori: Effettuare la revisione degli erogatori e provvedere alla loro ricarica. [con cadenza ogni mese] | Caduta dall'alto; Getti, schizzi. |

Informazioni per imprese esecutrici e lavoratori autonomi sulle caratteristiche tecniche dell'opera progettata e del luogo di lavoro

| Punti critici | Misure preventive e protettive in dotazione dell'opera | Misure preventive e protettive ausiliarie |
|--|--|---|
| Accessi ai luoghi di lavoro | | Ponteggi; Trabattelli. |
| Sicurezza dei luoghi di lavoro | | Parapetti; Occhiali, visiere o schermi; Guanti. |
| Impianti di alimentazione e di scarico | | |

| | | |
|--|--|---------------------------|
| Approvvigionamento e movimentazione materiali | | |
| Approvvigionamento e movimentazione attrezzature | | |
| Igiene sul lavoro | Saracinesche per l'intercettazione dell'acqua potabile | |
| Interferenze e protezione terzi | | Segnaletica di sicurezza. |

| | |
|------------------------|--|
| Tavole Allegate | |
|------------------------|--|

Scheda II-1

| Tipologia dei lavori | Codice scheda | 04.05.09.02 |
|----------------------|---------------|-------------|
| Manutenzione | | |

| Tipo di intervento | Rischi individuati |
|--|--|
| Sostituzione batteria: Effettuare il cambio del liquido della batteria o, se necessario, l'intera batteria di avviamento. [quando occorre] | Punture, tagli, abrasioni; Getti, schizzi; Inalazione fumi, gas, vapori; Irritazioni cutanee, reazioni allergiche. |

| Informazioni per imprese esecutrici e lavoratori autonomi sulle caratteristiche tecniche dell'opera progettata e del luogo di lavoro |
|--|
| |

| Punti critici | Misure preventive e protettive in dotazione dell'opera | Misure preventive e protettive ausiliarie |
|--|--|---|
| Accessi ai luoghi di lavoro | | |
| Sicurezza dei luoghi di lavoro | | Occhiali, visiere o schermi; Scarpe di sicurezza; Guanti. |
| Impianti di alimentazione e di scarico | Prese elettriche a 220 V protette da differenziale magneto-termico | |
| Approvvigionamento e movimentazione materiali | | |
| Approvvigionamento e movimentazione attrezzature | | |
| Igiene sul lavoro | Saracinesche per l'intercettazione dell'acqua potabile | |
| Interferenze e protezione terzi | | Segnaletica di sicurezza. |

| | |
|------------------------|--|
| Tavole Allegate | |
|------------------------|--|

Scheda II-1

| Tipologia dei lavori | Codice scheda | 04.05.09.03 |
|----------------------|---------------|-------------|
| Manutenzione | | |

| Tipo di intervento | Rischi individuati |
|---|--|
| Sostituzione olio: Effettuare il cambio dell'olio del motore del gruppo di pressurizzazione. [quando occorre] | Punture, tagli, abrasioni; Getti, schizzi; Irritazioni cutanee, reazioni allergiche. |

| Informazioni per imprese esecutrici e lavoratori autonomi sulle caratteristiche tecniche dell'opera progettata e del luogo di lavoro |
|--|
| |

| Punti critici | Misure preventive e protettive in dotazione dell'opera | Misure preventive e protettive ausiliarie |
|--------------------------------|--|---|
| Accessi ai luoghi di lavoro | | |
| Sicurezza dei luoghi di lavoro | | Occhiali, visiere o schermi; Guanti. |

| | | |
|--|--|---------------------------|
| Impianti di alimentazione e di scarico | Prese elettriche a 220 V protette da differenziale magneto-termico | |
| Approvvigionamento e movimentazione materiali | | |
| Approvvigionamento e movimentazione attrezzature | | |
| Igiene sul lavoro | Saracinesche per l'intercettazione dell'acqua potabile | |
| Interferenze e protezione terzi | | Segnaletica di sicurezza. |

| | |
|------------------------|--|
| Tavole Allegate | |
|------------------------|--|

04.05.10 Impianto di spegnimento incendi a sprinkler

Impianto automatico di estinzione a pioggia detti anche "a sprinkler" sono costituiti da: a) erogatori installati al soffitto chiusi da un elemento termosensibile ed eventuali erogatori supplementari; b) una rete di tubazioni; c) una stazione di controllo e allarme per ogni sezione dell'impianto; le campane idrauliche di allarme sono collegate alle stazioni di controllo e allarme; d) una o più alimentazioni idriche. Gli impianti possono essere: a) a umido; b) a secco; c) alternativi; d) a preallarme.

Scheda II-1

| | | |
|-----------------------------|----------------------|-------------|
| Tipologia dei lavori | Codice scheda | 04.05.10.01 |
| Manutenzione | | |

| | |
|---|-----------------------------------|
| Tipo di intervento | Rischi individuati |
| Revisione erogatori: Effettuare la revisione degli erogatori e provvedere alla loro ricarica. [con cadenza ogni mese] | Caduta dall'alto; Getti, schizzi. |

Informazioni per imprese esecutrici e lavoratori autonomi sulle caratteristiche tecniche dell'opera progettata e del luogo di lavoro

| Punti critici | Misure preventive e protettive in dotazione dell'opera | Misure preventive e protettive ausiliarie |
|--|--|---|
| Accessi ai luoghi di lavoro | | Ponteggi; Trabattelli. |
| Sicurezza dei luoghi di lavoro | | Parapetti; Occhiali, visiere o schermi; Guanti. |
| Impianti di alimentazione e di scarico | Prese elettriche a 220 V protette da differenziale magneto-termico | |
| Approvvigionamento e movimentazione materiali | | |
| Approvvigionamento e movimentazione attrezzature | | |
| Igiene sul lavoro | Saracinesche per l'intercettazione dell'acqua potabile | |
| Interferenze e protezione terzi | | Segnaletica di sicurezza. |

| | |
|------------------------|--|
| Tavole Allegate | |
|------------------------|--|

Scheda II-1

| | | |
|-----------------------------|----------------------|-------------|
| Tipologia dei lavori | Codice scheda | 04.05.10.02 |
| Manutenzione | | |

| | |
|--|--|
| Tipo di intervento | Rischi individuati |
| Sostituzione batteria: Effettuare il cambio del liquido della batteria o, se necessario, l'intera batteria di avviamento. [quando occorre] | Punture, tagli, abrasioni; Getti, schizzi; Inalazione fumi, gas, vapori; Irritazioni cutanee, reazioni allergiche. |

Informazioni per imprese esecutrici e lavoratori autonomi sulle caratteristiche tecniche dell'opera progettata e del luogo di lavoro

| Punti critici | Misure preventive e protettive in dotazione dell'opera | Misure preventive e protettive ausiliarie |
|--|--|---|
| Accessi ai luoghi di lavoro | | |
| Sicurezza dei luoghi di lavoro | | Occhiali, visiere o schermi; Guanti. |
| Impianti di alimentazione e di scarico | Prese elettriche a 220 V protette da differenziale magneto-termico | |
| Approvvigionamento e movimentazione materiali | | |
| Approvvigionamento e movimentazione attrezzature | | |
| Igiene sul lavoro | Saracinesche per l'intercettazione dell'acqua potabile | |
| Interferenze e protezione terzi | | Segnaletica di sicurezza. |

Tavole Allegate

Scheda II-1

| Tipologia dei lavori | Codice scheda | 04.05.10.03 |
|----------------------|---------------|-------------|
| Manutenzione | | |

| Tipo di intervento | Rischi individuati |
|---|--|
| Sostituzione olio: Effettuare il cambio dell'olio del motore del gruppo di pressurizzazione. [quando occorre] | Punture, tagli, abrasioni; Getti, schizzi; Irritazioni cutanee, reazioni allergiche. |

Informazioni per imprese esecutrici e lavoratori autonomi sulle caratteristiche tecniche dell'opera progettata e del luogo di lavoro

| Punti critici | Misure preventive e protettive in dotazione dell'opera | Misure preventive e protettive ausiliarie |
|--|--|---|
| Accessi ai luoghi di lavoro | | |
| Sicurezza dei luoghi di lavoro | | Occhiali, visiere o schermi; Guanti. |
| Impianti di alimentazione e di scarico | Prese elettriche a 220 V protette da differenziale magneto-termico | |
| Approvvigionamento e movimentazione materiali | | |
| Approvvigionamento e movimentazione attrezzature | | |
| Igiene sul lavoro | Saracinesche per l'intercettazione dell'acqua potabile | |
| Interferenze e protezione terzi | | Segnaletica di sicurezza. |

Tavole Allegate

04.05.11 Monitor

I monitor sono dei dispositivi (a colori o in bianco e nero) che consentono la visione delle riprese effettuate per la video sorveglianza ed il controllo.

Scheda II-1

| Tipologia dei lavori | Codice scheda | 04.05.11.01 |
|----------------------|---------------|-------------|
|----------------------|---------------|-------------|

| |
|--------------|
| Manutenzione |
|--------------|

| Tipo di intervento | Rischi individuati |
|---|---|
| Sostituzione: Eseguire la sostituzione dei monitor quando usurati. [con cadenza ogni 7 anni] | Elettrocuzione; Movimentazione manuale dei carichi. |

| Informazioni per imprese esecutrici e lavoratori autonomi sulle caratteristiche tecniche dell'opera progettata e del luogo di lavoro |
|--|
| |

| Punti critici | Misure preventive e protettive in dotazione dell'opera | Misure preventive e protettive ausiliarie |
|--|--|---|
| Accessi ai luoghi di lavoro | | |
| Sicurezza dei luoghi di lavoro | | Scarpe di sicurezza; Guanti. |
| Impianti di alimentazione e di scarico | Prese elettriche a 220 V protette da differenziale magneto-termico | |
| Approvvigionamento e movimentazione materiali | | |
| Approvvigionamento e movimentazione attrezzature | | |
| Igiene sul lavoro | Saracinesche per l'intercettazione dell'acqua potabile | |
| Interferenze e protezione terzi | | Segnaletica di sicurezza. |

| Tavole Allegate |
|-----------------|
| |

04.05.12 Naspi

Il naspo è un'apparecchiatura antincendio composta da una bobina con alimentazione idrica assiale, una valvola (manuale o automatica) d'intercettazione adiacente la bobina, una tubazione semirigida, una lancia erogatrice (elemento fissato all'estremità della tubazione che permette di regolare e di dirigere il getto d'acqua). Il naspo può essere del tipo manuale o del tipo automatico. I naspi possono essere del tipo fisso (un naspo che può ruotare solo su un piano con una guida di scorrimento per la tubazione adiacente la bobina) o del tipo orientabile (un naspo che può ruotare e orientarsi su più piani e montato su un braccio snodabile o con alimentazione con giunto orientabile o con portello cernierato.

Scheda II-1

| Tipologia dei lavori | Codice scheda | 04.05.12.01 |
|----------------------|---------------|-------------|
| Manutenzione | | |

| Tipo di intervento | Rischi individuati |
|--|--|
| Sostituzione naspi: Sostituzione dei naspi quando si verificano difetti di tenuta che non consentono il corretto funzionamento. [con cadenza ogni 6 mesi] | Punture, tagli, abrasioni; Getti, schizzi; Irritazioni cutanee, reazioni allergiche. |

| Informazioni per imprese esecutrici e lavoratori autonomi sulle caratteristiche tecniche dell'opera progettata e del luogo di lavoro |
|--|
| |

| Punti critici | Misure preventive e protettive in dotazione dell'opera | Misure preventive e protettive ausiliarie |
|---|--|---|
| Accessi ai luoghi di lavoro | | |
| Sicurezza dei luoghi di lavoro | | Occhiali, visiere o schermi; Guanti. |
| Impianti di alimentazione e di scarico | Prese elettriche a 220 V protette da differenziale magneto-termico | |
| Approvvigionamento e movimentazione materiali | | |

| | | |
|--|--|---------------------------|
| Approvvigionamento e movimentazione attrezzature | | |
| Igiene sul lavoro | Saracinesche per l'intercettazione dell'acqua potabile | Segnaletica di sicurezza. |
| Interferenze e protezione terzi | | |

| | |
|------------------------|--|
| Tavole Allegate | |
|------------------------|--|

04.05.13 Pannello degli allarmi

I segnali inviati dai rivelatori, attraverso la centrale di controllo e segnalazione a cui sono collegati, vengono visualizzati sotto forma di segnale di allarme sui pannelli detti appunto degli allarmi.

Scheda II-1

| Tipologia dei lavori | Codice scheda | 04.05.13.01 |
|----------------------|---------------|-------------|
| Manutenzione | | |

| Tipo di intervento | Rischi individuati |
|---|--|
| Sostituzione batteria: Sostituire la batteria di alimentazione ausiliaria quando occorre (preferibilmente ogni 6 mesi). [con cadenza ogni 6 mesi] | Elettrocuzione; Punture, tagli, abrasioni; Getti, schizzi; Inalazione fumi, gas, vapori; Irritazioni cutanee, reazioni allergiche. |

Informazioni per imprese esecutrici e lavoratori autonomi sulle caratteristiche tecniche dell'opera progettata e del luogo di lavoro

| Punti critici | Misure preventive e protettive in dotazione dell'opera | Misure preventive e protettive ausiliarie |
|--|--|---|
| Accessi ai luoghi di lavoro | | |
| Sicurezza dei luoghi di lavoro | | Occhiali, visiere o schermi; Scarpe di sicurezza; Guanti. |
| Impianti di alimentazione e di scarico | Prese elettriche a 220 V protette da differenziale magneto-termico | |
| Approvvigionamento e movimentazione materiali | | |
| Approvvigionamento e movimentazione attrezzature | | |
| Igiene sul lavoro | Scale fisse a gradini a sviluppo rettilineo | |
| Interferenze e protezione terzi | | Segnaletica di sicurezza. |

| | |
|------------------------|--|
| Tavole Allegate | |
|------------------------|--|

Scheda II-1

| Tipologia dei lavori | Codice scheda | 04.05.13.02 |
|----------------------|---------------|-------------|
| Manutenzione | | |

| Tipo di intervento | Rischi individuati |
|--|---|
| Sostituzione pannello: Eseguire la sostituzione del pannello degli allarmi quando non rispondente alla normativa. [con cadenza ogni 15 anni] | Elettrocuzione; Movimentazione manuale dei carichi. |

Informazioni per imprese esecutrici e lavoratori autonomi sulle caratteristiche tecniche dell'opera progettata e del luogo di lavoro

| Punti critici | Misure preventive e protettive in dotazione dell'opera | Misure preventive e protettive ausiliarie |
|--|--|---|
| Accessi ai luoghi di lavoro | | |
| Sicurezza dei luoghi di lavoro | | Scarpe di sicurezza; Guanti. |
| Impianti di alimentazione e di scarico | Prese elettriche a 220 V protette da differenziale magneto-termico | |
| Approvvigionamento e movimentazione materiali | | |
| Approvvigionamento e movimentazione attrezzature | | |
| Igiene sul lavoro | Saracinesche per l'intercettazione dell'acqua potabile | |
| Interferenze e protezione terzi | | Segnaletica di sicurezza. |

| | |
|------------------------|--|
| Tavole Allegate | |
|------------------------|--|

04.05.14 Rivelatore a laser

Il rivelatore a laser è un dispositivo di rivelazione fumo ad alta sensibilità; tali rivelatori basano il loro funzionamento su un diodo a laser estremamente luminoso, combinato con speciali lenti ed un'ottica a specchio, che permette di raggiungere un rapporto tra segnale e disturbo che è molto più alto rispetto a quello dei tradizionali sensori fotoelettrici. Inoltre il raggio di luce fortemente focalizzato permette al sistema di differenziare il segnale dovuto a particelle di polvere da quello dovuto a particelle di fumo.

Scheda II-1

| Tipologia dei lavori | Codice scheda | 04.05.14.01 |
|----------------------|---------------|-------------|
| Manutenzione | | |

| Tipo di intervento | Rischi individuati |
|---|-----------------------------------|
| Sostituzione dei rivelatori: Sostituire i rivelatori quando deteriorati o quando non in grado di svolgere la propria funzione. [con cadenza ogni 10 anni] | Caduta dall'alto; Elettrocuzione. |

Informazioni per imprese esecutrici e lavoratori autonomi sulle caratteristiche tecniche dell'opera progettata e del luogo di lavoro

| Punti critici | Misure preventive e protettive in dotazione dell'opera | Misure preventive e protettive ausiliarie |
|--|--|---|
| Accessi ai luoghi di lavoro | | Ponteggi; Trabattelli. |
| Sicurezza dei luoghi di lavoro | | Parapetti; Scarpe di sicurezza; Guanti. |
| Impianti di alimentazione e di scarico | Prese elettriche a 220 V protette da differenziale magneto-termico | |
| Approvvigionamento e movimentazione materiali | | |
| Approvvigionamento e movimentazione attrezzature | | |
| Igiene sul lavoro | Saracinesche per l'intercettazione dell'acqua potabile | |
| Interferenze e protezione terzi | | Segnaletica di sicurezza. |

| | |
|------------------------|--|
| Tavole Allegate | |
|------------------------|--|

04.05.15 Rivelatore lineare

Il rivelatore di fumo lineare è adatto esclusivamente alla protezione in aree senza divisioni interne o in ambienti con soffitto alto, nei quali l'installazione dei tradizionali rivelatori puntiformi risulta difficoltosa. Il rivelatore si compone di un trasmettitore e di un ricevitore separati i quali coprono un raggio compreso tra i 10 e i 100 metri. L'installazione è semplice e quattro LED posti sulla

parte frontale dell'unità permettono un facile allineamento.

Scheda II-1

| Tipologia dei lavori | Codice scheda | 04.05.15.01 |
|----------------------|---------------|-------------|
| Manutenzione | | |

| Tipo di intervento | Rischi individuati |
|---|-----------------------------------|
| Sostituzione dei rivelatori: Sostituire i rivelatori quando deteriorati o quando non in grado di svolgere la propria funzione. [con cadenza ogni 10 anni] | Caduta dall'alto; Elettrocuzione. |

| Informazioni per imprese esecutrici e lavoratori autonomi sulle caratteristiche tecniche dell'opera progettata e del luogo di lavoro |
|--|
| |

| Punti critici | Misure preventive e protettive in dotazione dell'opera | Misure preventive e protettive ausiliarie |
|--|--|---|
| Accessi ai luoghi di lavoro | | Ponteggi; Trabattelli. |
| Sicurezza dei luoghi di lavoro | | Parapetti; Scarpe di sicurezza; Guanti. |
| Impianti di alimentazione e di scarico | Prese elettriche a 220 V protette da differenziale magneto-termico | |
| Approvvigionamento e movimentazione materiali | | |
| Approvvigionamento e movimentazione attrezzature | | |
| Igiene sul lavoro | Saracinesche per l'intercettazione dell'acqua potabile | |
| Interferenze e protezione terzi | | Segnaletica di sicurezza. |

| Tavole Allegate |
|-----------------|
| |

04.05.16 Rivelatori di calore

Il rivelatore di calore, di tipo puntiforme con elemento termostatico, è un elemento sensibile all'innalzamento della temperatura. I rivelatori puntiformi di calore devono essere conformi alla UNI EN 54-5. La temperatura di intervento dell'elemento statico dei rivelatori puntiformi di calore deve essere maggiore della più alta temperatura ambiente raggiungibile nelle loro vicinanze. La posizione dei rivelatori deve essere scelta in modo che la temperatura nelle loro immediate vicinanze non possa raggiungere, in condizioni normali, valori tali da dare origine a falsi allarmi. Pertanto devono essere prese in considerazione tutte le installazioni presenti che, anche transitoriamente, possono essere fonti di irraggiamento termico, di aria calda, di vapore, ecc.

Scheda II-1

| Tipologia dei lavori | Codice scheda | 04.05.16.01 |
|----------------------|---------------|-------------|
| Manutenzione | | |

| Tipo di intervento | Rischi individuati |
|---|-----------------------------------|
| Sostituzione dei rivelatori: Sostituire i rivelatori quando deteriorati o quando non in grado di svolgere la propria funzione. [con cadenza ogni 10 anni] | Caduta dall'alto; Elettrocuzione. |

| Informazioni per imprese esecutrici e lavoratori autonomi sulle caratteristiche tecniche dell'opera progettata e del luogo di lavoro |
|--|
| |

| Punti critici | Misure preventive e protettive in dotazione dell'opera | Misure preventive e protettive ausiliarie |
|-----------------------------|--|---|
| Accessi ai luoghi di lavoro | | Ponteggi; Trabattelli. |

| | | |
|--|--|---|
| Sicurezza dei luoghi di lavoro | | Parapetti; Scarpe di sicurezza; Guanti. |
| Impianti di alimentazione e di scarico | Prese elettriche a 220 V protette da differenziale magneto-termico | |
| Approvvigionamento e movimentazione materiali | | |
| Approvvigionamento e movimentazione attrezzature | | |
| Igiene sul lavoro | Saracinesche per l'intercettazione dell'acqua potabile | |
| Interferenze e protezione terzi | | Segnaletica di sicurezza. |

| | |
|------------------------|--|
| Tavole Allegate | |
|------------------------|--|

04.05.17 Rivelatori di fiamma

Il rivelatore di fiamma è un rivelatore d'incendio sensibile alle radiazioni infrarosse emesse dalle fiamme. Il suo impiego è particolarmente indicato negli ambienti dove si ha un'alta probabilità di pericoli d'incendio; luoghi in cui la propagazione è particolarmente rapida, ad esempio in presenza di materiali infiammabili quali gas, liquidi infiammabili, plastica, resine espanse, gomma, legno, carta, ecc. I luoghi tipici di applicazione sono impianti di produzione, magazzini, depositi interni ed esterni. Il rivelatore di fiamma contiene un elemento sensibile alle radiazioni infrarosse emesse dalle fiamme, un filtro elettronico sintonizzato alla frequenza di pulsazione della fiamma, una serie di circuiti d'amplificazione e di temporizzazione ed un relè d'uscita che fornisce un contatto da 2A 220 Vca. A volte il rivelatore viene abbinato anche ad un impianto di spegnimento automatico. In questo caso il rivelatore potrà comandare le elettrovalvole dell'acqua, CO₂, ecc. od altri automatismi elettrici.

Scheda II-1

| Tipologia dei lavori | Codice scheda | 04.05.17.01 |
|----------------------|---------------|-------------|
| Manutenzione | | |

| Tipo di intervento | Rischi individuati |
|---|-----------------------------------|
| Sostituzione dei rivelatori: Sostituire i rivelatori quando deteriorati o quando non in grado di svolgere la propria funzione. [con cadenza ogni 10 anni] | Caduta dall'alto; Elettrocuzione. |

Informazioni per imprese esecutrici e lavoratori autonomi sulle caratteristiche tecniche dell'opera progettata e del luogo di lavoro

| Punti critici | Misure preventive e protettive in dotazione dell'opera | Misure preventive e protettive ausiliarie |
|--|--|---|
| Accessi ai luoghi di lavoro | | Ponteggi; Trabattelli. |
| Sicurezza dei luoghi di lavoro | | Parapetti; Scarpe di sicurezza; Guanti. |
| Impianti di alimentazione e di scarico | Prese elettriche a 220 V protette da differenziale magneto-termico | |
| Approvvigionamento e movimentazione materiali | | |
| Approvvigionamento e movimentazione attrezzature | | |
| Igiene sul lavoro | Saracinesche per l'intercettazione dell'acqua potabile | |
| Interferenze e protezione terzi | | Segnaletica di sicurezza. |

| | |
|------------------------|--|
| Tavole Allegate | |
|------------------------|--|

04.05.18 Rivelatori di fumo

Il rivelatore è uno strumento sensibile alle particelle dei prodotti della combustione e/o della pirolisi sospesi nell'atmosfera (aerosol). I rivelatori di fumo possono essere suddivisi in: a) rivelatore di fumo di tipo ionico che è sensibile ai prodotti della combustione capaci di influenzare le correnti dovute alla ionizzazione all'interno del rivelatore; b) rivelatore di fumo di tipo ottico che è

sensibile ai prodotti della combustione capaci di influenzare l'assorbimento o la diffusione della radiazione nelle bande dell'infrarosso, del visibile e/o dell'ultravioletto dello spettro elettromagnetico. I rivelatori puntiformi di fumo devono essere conformi alla UNI EN 54-7. Gli aerosol eventualmente prodotti nel normale ciclo di lavorazione possono causare falsi allarmi, si deve quindi evitare di installare rivelatori in prossimità delle zone dove detti aerosol sono emessi in concentrazione sufficiente ad azionare il sistema di rivelazione.

Scheda II-1

| Tipologia dei lavori | Codice scheda | 04.05.18.01 |
|----------------------|---------------|-------------|
| Manutenzione | | |

| Tipo di intervento | Rischi individuati |
|---|-----------------------------------|
| Sostituzione dei rivelatori: Sostituire i rivelatori quando deteriorati o quando non in grado di svolgere la propria funzione. [con cadenza ogni 10 anni] | Caduta dall'alto; Elettrocuzione. |

Informazioni per imprese esecutrici e lavoratori autonomi sulle caratteristiche tecniche dell'opera progettata e del luogo di lavoro

| Punti critici | Misure preventive e protettive in dotazione dell'opera | Misure preventive e protettive ausiliarie |
|--|--|---|
| Accessi ai luoghi di lavoro | | Ponteggi; Trabattelli. |
| Sicurezza dei luoghi di lavoro | | Parapetti; Scarpe di sicurezza; Guanti. |
| Impianti di alimentazione e di scarico | Prese elettriche a 220 V protette da differenziale magneto-termico | |
| Approvvigionamento e movimentazione materiali | | |
| Approvvigionamento e movimentazione attrezzature | | |
| Igiene sul lavoro | Saracinesche per l'intercettazione dell'acqua potabile | |
| Interferenze e protezione terzi | | Segnaletica di sicurezza. |

Tavole Allegate

04.05.19 Rivelatori di fumo analogici

Il rivelatore di fumo ottico analogico dovrà essere sensibile a tutti i fumi visibili, ciò consentirà di rilevare prontamente i fuochi covanti e i fuochi a lento sviluppo che si manifestano normalmente nella fase precedente all'incendio con sviluppo di fiamma. Esso dovrà essere in grado di operare una discriminazione tra fuochi reali ed allarmi intempestivi che possono essere causati da correnti d'aria, polvere, insetti, repentine variazioni di temperatura, corrosione, ecc. Tutti i circuiti del rivelatore ottico dovranno essere protetti contro le sovracorrenti e le interferenze elettromagnetiche. Non dovrà avere componenti soggetti ad usura. La risposta del rivelatore (attivazione) dovrà essere chiaramente visibile dall'esterno grazie alla luce rossa lampeggiante emessa da due diodi (led), che dovranno coprire un angolo di campo visivo di 360 gradi; questa luce dovrà diventare fissa in caso di allarme. Il rivelatore dovrà avere un circuito di uscita analogica in grado di controllare la trasmissione di segnali all'interno di un loop a due soli conduttori costantemente sorvegliati, che dovrà avvenire attraverso una comunicazione continua (interrogazione/risposta) tra sensori e centrale. Grazie a questo sistema di comunicazione, il rivelatore trasmette alla centrale un valore analogico corrispondente alla propria sensibilità, che sarà confrontato con i dati residenti nel software del sistema per determinare quando necessita un intervento di manutenzione.

Scheda II-1

| Tipologia dei lavori | Codice scheda | 04.05.19.01 |
|----------------------|---------------|-------------|
| Manutenzione | | |

| Tipo di intervento | Rischi individuati |
|---|-----------------------------------|
| Sostituzione dei rivelatori: Sostituire i rivelatori quando deteriorati o quando non in grado di svolgere la propria funzione. [con | Caduta dall'alto; Elettrocuzione. |

| | |
|-----------------------|--|
| cadenza ogni 10 anni] | |
|-----------------------|--|

| Informazioni per imprese esecutrici e lavoratori autonomi sulle caratteristiche tecniche dell'opera progettata e del luogo di lavoro |
|--|
| |

| Punti critici | Misure preventive e protettive in dotazione dell'opera | Misure preventive e protettive ausiliarie |
|--|--|---|
| Accessi ai luoghi di lavoro | | Ponteggi; Trabattelli. |
| Sicurezza dei luoghi di lavoro | | Parapetti; Scarpe di sicurezza; Guanti. |
| Impianti di alimentazione e di scarico | Prese elettriche a 220 V protette da differenziale magneto-termico | |
| Approvvigionamento e movimentazione materiali | | |
| Approvvigionamento e movimentazione attrezzature | | |
| Igiene sul lavoro | Saracinesche per l'intercettazione dell'acqua potabile | |
| Interferenze e protezione terzi | | Segnaletica di sicurezza. |

| Tavole Allegate | |
|-----------------|--|
|-----------------|--|

04.05.20 Rivelatori di gas

Il rivelatore è formato da due elettrodi tenuti in tensione e separati da uno strato di aria o di altro gas reso conduttore per effetto della ionizzazione indotta da una sorgente permanente di radiazioni ionizzanti che conduce una debole corrente tra i due elettrodi la cui intensità è misurata continuamente da uno strumento apposito. L'intensità della corrente varia quando le particelle aeriformi ionizzate, che si formano quando sopraggiunge un principio di combustione, si sollevano nello spazio sopra il focolaio che le ha prodotte e raggiungono il dispositivo. La presenza di queste particelle, infatti, modifica il numero e la velocità delle particelle ionizzate presenti fra gli elettrodi di segno opposto del rivelatore e queste variazioni sono percepite e amplificate all'istante attraverso i circuiti elettrici in grado di attivare l'allarme incendio. Di notevole affidabilità e rapidità di intervento ha, però, l'inconveniente di immettere una minima quantità di materia radioattiva (soprattutto Americio).

Scheda II-1

| Tipologia dei lavori | Codice scheda | 04.05.20.01 |
|----------------------|---------------|-------------|
| Manutenzione | | |

| Tipo di intervento | Rischi individuati |
|--|-----------------------------------|
| Pulizia rivelatori: Eseguire la pulizia dei rivelatori secondo le indicazioni fornite dal produttore o quando è attivo il segnale di allarme dalla centrale. [con cadenza ogni 6 mesi] | Caduta dall'alto; Elettrocuzione. |

| Informazioni per imprese esecutrici e lavoratori autonomi sulle caratteristiche tecniche dell'opera progettata e del luogo di lavoro |
|--|
| |

| Punti critici | Misure preventive e protettive in dotazione dell'opera | Misure preventive e protettive ausiliarie |
|--|--|---|
| Accessi ai luoghi di lavoro | | Ponteggi; Trabattelli. |
| Sicurezza dei luoghi di lavoro | | Parapetti; Scarpe di sicurezza; Guanti. |
| Impianti di alimentazione e di scarico | Prese elettriche a 220 V protette da differenziale magneto-termico | |
| Approvvigionamento e movimentazione materiali | | |
| Approvvigionamento e movimentazione attrezzature | | |

| | | |
|---------------------------------|--|---------------------------|
| Igiene sul lavoro | Saracinesche per l'intercettazione dell'acqua potabile | |
| Interferenze e protezione terzi | | Segnaletica di sicurezza. |

| | |
|------------------------|--|
| Tavole Allegate | |
|------------------------|--|

04.05.21 Rivelatori di metano o gpl

Il rivelatore è formato da due elettrodi tenuti in tensione e separati da uno strato di aria o di altro gas reso conduttore per effetto della ionizzazione indotta da una sorgente permanente di radiazioni ionizzanti che conduce una debole corrente tra i due elettrodi la cui intensità è misurata continuamente da uno strumento apposito. L'intensità della corrente varia quando le particelle aeriformi ionizzate, che si formano quando sopraggiunge un principio di combustione, si sollevano nello spazio sopra il focolaio che le ha prodotte e raggiungono il dispositivo. La presenza di queste particelle, infatti, modifica il numero e la velocità delle particelle ionizzate presenti fra gli elettrodi di segno opposto del rivelatore e queste variazioni sono percepite e amplificate all'istante attraverso i circuiti elettrici in grado di attivare l'allarme incendio. Generalmente le segnalazioni sono: a) led verde (On) acceso: presenza alimentazione, presenza modulo, integrità fisica dei filamenti del sensore; Led Verde (Off) spento: avaria o assenza del modulo o dell'alimentazione; b) led rosso (All) lampeggiante: presenza di gas superiore alla soglia d'allarme; c) buzzere: sul circuito è montato un segnalatore acustico di tipo piezoelettrico che si attiva in caso d'allarme; d) relè allarme: interviene contemporaneamente al buzzer; e) soglia di intervento uscita allarme, selezionabile tramite selettore; consente di cambiare la soglia d'intervento del Led all, del buzzer e del relè, il selettore non varia l'uscita in corrente "S". I rivelatori di metano o gpl sono dotati di un selettore che consente di abbassare la soglia d'allarme nei rivelatori che negli anni avessero perso eccessiva sensibilità.

Scheda II-1

| Tipologia dei lavori | Codice scheda | 04.05.21.01 |
|----------------------|---------------|-------------|
| Manutenzione | | |

| Tipo di intervento | Rischi individuati |
|--|-----------------------------------|
| Pulizia rivelatori: Eseguire la pulizia dei rivelatori secondo le indicazioni fornite dal produttore o quando è attivo il segnale di allarme dalla centrale. [con cadenza ogni 6 mesi] | Caduta dall'alto; Elettrocuzione. |

Informazioni per imprese esecutrici e lavoratori autonomi sulle caratteristiche tecniche dell'opera progettata e del luogo di lavoro

| Punti critici | Misure preventive e protettive in dotazione dell'opera | Misure preventive e protettive ausiliarie |
|--|--|---|
| Accessi ai luoghi di lavoro | | Ponteggi; Trabattelli. |
| Sicurezza dei luoghi di lavoro | | Parapetti; Scarpe di sicurezza; Guanti. |
| Impianti di alimentazione e di scarico | Prese elettriche a 220 V protette da differenziale magneto-termico | |
| Approvvigionamento e movimentazione materiali | | |
| Approvvigionamento e movimentazione attrezzature | | |
| Igiene sul lavoro | Saracinesche per l'intercettazione dell'acqua potabile | |
| Interferenze e protezione terzi | | Segnaletica di sicurezza. |

| | |
|------------------------|--|
| Tavole Allegate | |
|------------------------|--|

04.05.22 Rivelatori di monossido di carbonio

I rivelatori e segnalatori di monossido di carbonio sono dei mezzi ausiliari per la sicurezza degli ambienti domestici. Questi apparecchi sono finalizzati ad avvisare l'occupante di un aumento della concentrazione di monossido di carbonio (CO) in ambiente, mettendolo in condizione di agire prima che sia esposto a rischi significativi. I rivelatori di monossido di carbonio possono essere di tipo A o di tipo B. Il rivelatore di tipo A fornisce un allarme visivo ed acustico e un segnale in uscita in grado di far funzionare direttamente od indirettamente una elettrovalvola di intercettazione del combustibile, un sistema di ventilazione o altri dispositivi ausiliari. Il rivelatore di tipo B fornisce soltanto un allarme visivo ed acustico. Gli apparecchi possono essere alimentati dalla rete o

tramite batteria. Devono essere previsti indicatori visivi colorati come segue: a) gli indicatori di alimentazione elettrica devono essere di colore verde; b) gli indicatori di allarme devono essere di colore rosso; c) gli indicatori di guasto, se presenti, devono essere di colore giallo.

Scheda II-1

| Tipologia dei lavori | Codice scheda | 04.05.22.01 |
|----------------------|---------------|-------------|
| Manutenzione | | |

| Tipo di intervento | Rischi individuati |
|---|-----------------------------------|
| Sostituzione dei rivelatori: Sostituire i rivelatori quando deteriorati o quando non in grado di svolgere la propria funzione. [con cadenza ogni 10 anni] | Caduta dall'alto; Elettrocuzione. |

Informazioni per imprese esecutrici e lavoratori autonomi sulle caratteristiche tecniche dell'opera progettata e del luogo di lavoro

| Punti critici | Misure preventive e protettive in dotazione dell'opera | Misure preventive e protettive ausiliarie |
|--|--|---|
| Accessi ai luoghi di lavoro | | Ponteggi; Trabattelli. |
| Sicurezza dei luoghi di lavoro | | Parapetti; Scarpe di sicurezza; Guanti. |
| Impianti di alimentazione e di scarico | Prese elettriche a 220 V protette da differenziale magneto-termico | |
| Approvvigionamento e movimentazione materiali | | |
| Approvvigionamento e movimentazione attrezzature | | |
| Igiene sul lavoro | Saracinesche per l'intercettazione dell'acqua potabile | |
| Interferenze e protezione terzi | | Segnaletica di sicurezza. |

Tavole Allegate

04.05.23 Rivelatori di scintille

Il rivelatore di scintilla è un dispositivo elettronico sensibile alle scintille, faville, e più in generale a corpi incandescenti in movimento. Il suo impiego è particolarmente indicato negli stabilimenti per la lavorazione del legno, produzione di pannelli truciolari, mobilifici, segherie, ecc., dove l'incendio è molto probabile e frequente. È indicato anche nell'industria tessile, specie nei cotonifici, nei sili per cereali e mangimi, e nel trattamento delle pelli. Il rivelatore di scintilla contiene un elemento sensibile alle radiazioni infrarosse (IR) emesse dai corpi incandescenti.

Quando una scintilla viene rilevata, il relè si eccita e rimane eccitato per circa 3 sec. (questo è il tempo standard ma volendo si può avere una temporizzazione diversa, da 1 a 10 sec., regolando il potenziometro interno). Abitualmente il rivelatore viene abbinato ad un sistema automatico di spegnimento, costituito da un'elettrovalvola ed uno o più ugelli spruzzatori d'acqua, che annulla ogni scintilla che passa davanti al rivelatore con un breve spruzzo d'acqua. Un eventuale altro rivelatore può essere montato a valle dell'ugello per segnalare scintille non spente per difetto del sistema di spegnimento (mancanza d'acqua, valvola bloccata, ecc.) o eccessiva dimensione del fuoco.

Scheda II-1

| Tipologia dei lavori | Codice scheda | 04.05.23.01 |
|----------------------|---------------|-------------|
| Manutenzione | | |

| Tipo di intervento | Rischi individuati |
|---|-----------------------------------|
| Sostituzione dei rivelatori: Sostituire i rivelatori quando deteriorati o quando non in grado di svolgere la propria funzione. [con cadenza ogni 10 anni] | Caduta dall'alto; Elettrocuzione. |

Informazioni per imprese esecutrici e lavoratori autonomi sulle caratteristiche tecniche dell'opera progettata e del

| luogo di lavoro |
|-----------------|
| |

| Punti critici | Misure preventive e protettive in dotazione dell'opera | Misure preventive e protettive ausiliarie |
|--|--|---|
| Accessi ai luoghi di lavoro | | Ponteggi; Trabattelli. |
| Sicurezza dei luoghi di lavoro | | Parapetti; Scarpe di sicurezza; Guanti. |
| Impianti di alimentazione e di scarico | Prese elettriche a 220 V protette da differenziale magneto-termico | |
| Approvvigionamento e movimentazione materiali | | |
| Approvvigionamento e movimentazione attrezzature | | |
| Igiene sul lavoro | Saracinesche per l'intercettazione dell'acqua potabile | |
| Interferenze e protezione terzi | | Segnaletica di sicurezza. |

| Tavole Allegate |
|-----------------|
| |

04.05.24 Rivelatori ottici di fumo convenzionali

Il rivelatore di fumo a basso profilo a diffusione viene utilizzato per rilevare la presenza di fuochi covanti e fuochi a lento sviluppo. Il rivelatore dovrà avere le seguenti caratteristiche funzionali: a) una elevata insensibilità ai disturbi elettromagnetici; b) comportamento di risposta costante nel tempo; c) predisposto per il test di funzionamento ed il controllo di inserzione; d) indicazione di funzionamento e di allarme tramite Led. Ogni rivelatore dovrà disporre di due Led che lampeggiano in condizione di stand-by, mentre presentano luce fissa in caso di allarme per una facile identificazione.

Scheda II-1

| Tipologia dei lavori | Codice scheda | 04.05.24.01 |
|----------------------|---------------|-------------|
| Manutenzione | | |

| Tipo di intervento | Rischi individuati |
|---|-----------------------------------|
| Sostituzione dei rivelatori: Sostituire i rivelatori quando deteriorati o quando non in grado di svolgere la propria funzione. [con cadenza ogni 10 anni] | Caduta dall'alto; Elettrocuzione. |

| Informazioni per imprese esecutrici e lavoratori autonomi sulle caratteristiche tecniche dell'opera progettata e del luogo di lavoro |
|--|
| |

| Punti critici | Misure preventive e protettive in dotazione dell'opera | Misure preventive e protettive ausiliarie |
|--|--|---|
| Accessi ai luoghi di lavoro | | Ponteggi; Trabattelli. |
| Sicurezza dei luoghi di lavoro | | Parapetti; Scarpe di sicurezza; Guanti. |
| Impianti di alimentazione e di scarico | Prese elettriche a 220 V protette da differenziale magneto-termico | |
| Approvvigionamento e movimentazione materiali | | |
| Approvvigionamento e movimentazione attrezzature | | |
| Igiene sul lavoro | Saracinesche per l'intercettazione dell'acqua potabile | |
| Interferenze e protezione terzi | | Segnaletica di sicurezza. |

| Tavole Allegate |
|-----------------|
| |

04.05.25 Rivelatori velocimetri (di calore)

Il rivelatore di calore, termovelocimetri di tipo puntiforme senza elemento termostatico, è un elemento sensibile all'innalzamento della temperatura. L'elemento termostatico dei rivelatori di calore deve essere tarato ad una temperatura maggiore di quella più alta raggiungibile nell'ambiente dove sono installati.

Scheda II-1

| Tipologia dei lavori | Codice scheda | 04.05.25.01 |
|----------------------|---------------|-------------|
| Manutenzione | | |

| Tipo di intervento | Rischi individuati |
|---|-----------------------------------|
| Sostituzione dei rivelatori: Sostituire i rivelatori quando deteriorati o quando non in grado di svolgere la propria funzione. [con cadenza ogni 10 anni] | Caduta dall'alto; Elettrocuzione. |

Informazioni per imprese esecutrici e lavoratori autonomi sulle caratteristiche tecniche dell'opera progettata e del luogo di lavoro

| Punti critici | Misure preventive e protettive in dotazione dell'opera | Misure preventive e protettive ausiliarie |
|--|--|---|
| Accessi ai luoghi di lavoro | | Ponteggi; Trabattelli. |
| Sicurezza dei luoghi di lavoro | | Parapetti; Scarpe di sicurezza; Guanti. |
| Impianti di alimentazione e di scarico | Prese elettriche a 220 V protette da differenziale magneto-termico | |
| Approvvigionamento e movimentazione materiali | | |
| Approvvigionamento e movimentazione attrezzature | | |
| Igiene sul lavoro | Saracinesche per l'intercettazione dell'acqua potabile | |
| Interferenze e protezione terzi | | Segnaletica di sicurezza. |

Tavole Allegate

04.05.26 Sensore antiallagamento

I sensori antiallagamento sono dei dispositivi che segnalano la presenza di acqua in ambiente. Possono essere del tipo a nastro o del tipo puntiforme e sono particolarmente indicati per la protezione di grandi aree, cunicoli, sottopavimentazioni, tubature, ecc.

Scheda II-1

| Tipologia dei lavori | Codice scheda | 04.05.26.01 |
|----------------------|---------------|-------------|
| Manutenzione | | |

| Tipo di intervento | Rischi individuati |
|---|--------------------|
| Pulizia sensori: Eseguire la pulizia dei sensori antiallagamento secondo le indicazioni fornite dal produttore. [con cadenza ogni anno] | Elettrocuzione. |

Informazioni per imprese esecutrici e lavoratori autonomi sulle caratteristiche tecniche dell'opera progettata e del luogo di lavoro

| Punti critici | Misure preventive e protettive in dotazione dell'opera | Misure preventive e protettive ausiliarie |
|-----------------------------|--|---|
| Accessi ai luoghi di lavoro | | |

| | | |
|--|--|---|
| Sicurezza dei luoghi di lavoro | | Scarpe di sicurezza; Casco o elmetto; Guanti. |
| Impianti di alimentazione e di scarico | Prese elettriche a 220 V protette da differenziale magneto-termico | |
| Approvvigionamento e movimentazione materiali | | |
| Approvvigionamento e movimentazione attrezzature | | |
| Igiene sul lavoro | Saracinesche per l'intercettazione dell'acqua potabile | |
| Interferenze e protezione terzi | | Segnaletica di sicurezza. |

Tavole Allegate

04.05.27 Serrande tagliafuoco

Le serrande tagliafuoco sono dei dispositivi a chiusura mobile, all'interno di una condotta, progettate per prevenire il passaggio del fuoco. Possono essere del tipo "isolata" o del tipo "non isolata". La serranda tagliafuoco isolata è una serranda che soddisfa entrambi i requisiti di integrità ed isolamento per il periodo di resistenza al fuoco previsto. La serranda tagliafuoco non isolata è una serranda che soddisfa il requisito di integrità per il periodo di resistenza al fuoco previsto e non oltre 5 min di isolamento. Le serrande tagliafuoco possono essere azionate da un meccanismo integrato direttamente con la serranda o da un meccanismo termico di rilascio. Il meccanismo integrato o direttamente associato con la serranda tagliafuoco causa la chiusura del componente mobile della serranda stessa cambiando la posizione da "aperta" a "chiusa". Il meccanismo termico di rilascio progettato per rispondere ad un innalzamento di temperatura dell'aria circostante è in grado di sganciare la lama della serranda ad una determinata temperatura. Esso può interfacciarsi con un meccanismo operante meccanicamente, elettricamente, elettronicamente o pneumaticamente, integrato oppure posizionato lontano dal meccanismo stesso.

Scheda II-1

| Tipologia dei lavori | Codice scheda | 04.05.27.01 |
|----------------------|---------------|-------------|
| Manutenzione | | |

| Tipo di intervento | Rischi individuati |
|---|-------------------------------------|
| Pulizia : Eseguire una pulizia della polvere e dei depositi sulle serrande e sui DAS. [con cadenza ogni anno] | Urti, colpi, impatti, compressioni. |

Informazioni per imprese esecutrici e lavoratori autonomi sulle caratteristiche tecniche dell'opera progettata e del luogo di lavoro

| Punti critici | Misure preventive e protettive in dotazione dell'opera | Misure preventive e protettive ausiliarie |
|--|--|---|
| Accessi ai luoghi di lavoro | | |
| Sicurezza dei luoghi di lavoro | | Scarpe di sicurezza; Guanti. |
| Impianti di alimentazione e di scarico | Prese elettriche a 220 V protette da differenziale magneto-termico | |
| Approvvigionamento e movimentazione materiali | | |
| Approvvigionamento e movimentazione attrezzature | | |
| Igiene sul lavoro | Saracinesche per l'intercettazione dell'acqua potabile | |
| Interferenze e protezione terzi | | Segnaletica di sicurezza. |

Tavole Allegate

04.05.28 Sirene

Le apparecchiature di allarme acustico comprendono sirene per esterno, sirene per interno, sirene supplementari ed avvisatori acustici, di servizio e di controllo. Le sirene generalmente sono gestite da un microprocessore in grado di controllare la batteria e lo

speaker. Infatti in caso di anomalia la CPU invia un segnale sulla morsettiera di collegamento mentre il Led di controllo presente nel circuito sirena indica il tipo di guasto a seconda del numero di lampeggi seguiti da una breve pausa.

Scheda II-1

| Tipologia dei lavori | Codice scheda | 04.05.28.01 |
|----------------------|---------------|-------------|
| Manutenzione | | |

| Tipo di intervento | Rischi individuati |
|---|-----------------------------------|
| Sostituzione: Sostituire le sirene quando non rispondenti alla loro originaria funzione. [con cadenza ogni 10 anni] | Caduta dall'alto; Elettrocuzione. |

| Informazioni per imprese esecutrici e lavoratori autonomi sulle caratteristiche tecniche dell'opera progettata e del luogo di lavoro |
|--|
| |

| Punti critici | Misure preventive e protettive in dotazione dell'opera | Misure preventive e protettive ausiliarie |
|--|--|---|
| Accessi ai luoghi di lavoro | | Ponteggi; Trabattelli. |
| Sicurezza dei luoghi di lavoro | | Parapetti; Scarpe di sicurezza; Guanti. |
| Impianti di alimentazione e di scarico | Prese elettriche a 220 V protette da differenziale magneto-termico | |
| Approvvigionamento e movimentazione materiali | | |
| Approvvigionamento e movimentazione attrezzature | | |
| Igiene sul lavoro | Saracinesche per l'intercettazione dell'acqua potabile | |
| Interferenze e protezione terzi | | Segnaletica di sicurezza. |

| Tavole Allegate |
|-----------------|
| |

04.05.29 Sistema di aspirazione ASD

Il sistema di aspirazione ASD (acronimo di Aspirating Smoke Detector) è un sistema di rivelazione incendio basato sull'analisi di un campione d'aria prelevato direttamente dalla zona che si desidera controllare, attraverso un sistema di tubature provviste di fori. Questa tecnologia viene applicata in molti casi, laddove è richiesto un sistema di rivelazione fumo ad aspirazione, ma ove l'alta sensibilità propria di queste tecnologie potrebbe dare adito a falsi allarmi. Il principio di funzionamento consiste nell'aspirare l'aria tramite un sistema di tubature in PVC con diametro di 25 mm, con pressione 1.0, provviste di fori disposti nelle immediate vicinanze della zona da controllare. L'aria viene canalizzata fino alla centralina dove dei rivelatori (due rivelatori convenzionali oppure due rivelatori analogici collegati allo stesso loop) analizzano in tempo reale l'eventuale concentrazione di fumo. Il sistema viene alimentato con alimentazione 24 Vcc tramite alimentatore esterno.

Scheda II-1

| Tipologia dei lavori | Codice scheda | 04.05.29.01 |
|----------------------|---------------|-------------|
| Manutenzione | | |

| Tipo di intervento | Rischi individuati |
|---|-----------------------------------|
| Sostituzione dei rivelatori: Sostituire i rivelatori quando deteriorati o quando non in grado di svolgere la propria funzione. [con cadenza ogni 10 anni] | Caduta dall'alto; Elettrocuzione. |

| Informazioni per imprese esecutrici e lavoratori autonomi sulle caratteristiche tecniche dell'opera progettata e del luogo di lavoro |
|--|
| |

| Punti critici | Misure preventive e protettive in dotazione dell'opera | Misure preventive e protettive ausiliarie |
|--|--|---|
| Accessi ai luoghi di lavoro | | Ponteggi; Trabattelli. |
| Sicurezza dei luoghi di lavoro | | Parapetti; Scarpe di sicurezza; Guanti. |
| Impianti di alimentazione e di scarico | Prese elettriche a 220 V protette da differenziale magneto-termico | |
| Approvvigionamento e movimentazione materiali | | |
| Approvvigionamento e movimentazione attrezzature | | |
| Igiene sul lavoro | Saracinesche per l'intercettazione dell'acqua potabile | |
| Interferenze e protezione terzi | | Segnaletica di sicurezza. |

| | |
|------------------------|--|
| Tavole Allegate | |
|------------------------|--|

04.05.30 Tubazioni in acciaio zincato

Le tubazioni generalmente utilizzate per l'impianto antincendio sono in acciaio zincato e provvedono all'adduzione e alla successiva erogazione dell'acqua destinata ad alimentare l'impianto.

Scheda II-1

| Tipologia dei lavori | Codice scheda | 04.05.30.01 |
|----------------------|---------------|-------------|
| Manutenzione | | |

| Tipo di intervento | Rischi individuati |
|--|---|
| Pulizia: Effettuare la pulizia ed eventualmente sostituire i filtri dell'impianto. [con cadenza ogni 6 mesi] | Urti, colpi, impatti, compressioni; Getti, schizzi. |

Informazioni per imprese esecutrici e lavoratori autonomi sulle caratteristiche tecniche dell'opera progettata e del luogo di lavoro

| Punti critici | Misure preventive e protettive in dotazione dell'opera | Misure preventive e protettive ausiliarie |
|--|--|---|
| Accessi ai luoghi di lavoro | | |
| Sicurezza dei luoghi di lavoro | | Occhiali, visiere o schermi; Scarpe di sicurezza; Guanti. |
| Impianti di alimentazione e di scarico | Prese elettriche a 220 V protette da differenziale magneto-termico | |
| Approvvigionamento e movimentazione materiali | | |
| Approvvigionamento e movimentazione attrezzature | | |
| Igiene sul lavoro | Saracinesche per l'intercettazione dell'acqua potabile | |
| Interferenze e protezione terzi | | Segnaletica di sicurezza. |

| | |
|------------------------|--|
| Tavole Allegate | |
|------------------------|--|

04.05.31 Unità di controllo

Le unità di controllo sono dei dispositivi che consentono di monitorare costantemente gli elementi ad esse collegati quali sensori per l'illuminazione, rivelatori di movimento, ecc..

Scheda II-1

| | | |
|-----------------------------|----------------------|-------------|
| Tipologia dei lavori | Codice scheda | 04.05.31.01 |
| Manutenzione | | |

| | |
|--|---------------------------|
| Tipo di intervento | Rischi individuati |
| Sostituzione unità: Effettuare la sostituzione dell'unità di controllo secondo le prescrizioni fornite dal costruttore (generalmente ogni 15 anni). [con cadenza ogni 15 anni] | Elettrocuzione. |

| |
|---|
| Informazioni per imprese esecutrici e lavoratori autonomi sulle caratteristiche tecniche dell'opera progettata e del luogo di lavoro |
| |

| Punti critici | Misure preventive e protettive in dotazione dell'opera | Misure preventive e protettive ausiliarie |
|--|--|--|
| Accessi ai luoghi di lavoro | | |
| Sicurezza dei luoghi di lavoro | | Scarpe di sicurezza; Casco o elmetto; Guanti. |
| Impianti di alimentazione e di scarico | Prese elettriche a 220 V protette da differenziale magneto-termico | |
| Approvvigionamento e movimentazione materiali | | |
| Approvvigionamento e movimentazione attrezzature | | |
| Igiene sul lavoro | Saracinesche per l'intercettazione dell'acqua potabile | |
| Interferenze e protezione terzi | | Segnaletica di sicurezza. |

| | |
|------------------------|--|
| Tavole Allegate | |
|------------------------|--|

Scheda II-3: Informazioni sulle misure preventive e protettive in dotazione dell'opera necessarie per pianificare la realizzazione in condizioni di sicurezza e modalità di utilizzo e di controllo dell'efficienza delle stesse

Scheda II-3

| Codice scheda | MP001 | | | | | | |
|---|-------------------------------|---|--|---|------------------------------|---|------------------------|
| Interventi di manutenzione da effettuare | Periodicità interventi | Informazioni necessarie per pianificarne la realizzazione in sicurezza | Misure preventive e protettive in dotazione dell'opera previste | Verifiche e controlli da effettuare | Periodicità controlli | Modalità di utilizzo in condizioni di sicurezza | Rif. scheda II: |
| 1) Sostituzione delle prese. | 1) a guasto | Da realizzarsi durante la fase di messa in opera di tutto l'impianto elettrico. | Prese elettriche a 220 V protette da differenziale magneto-termico | 1) Verifica e stato di conservazione delle prese | 1) 1 anni | Autorizzazione del responsabile dell'edificio. Utilizzare solo utensili elettrici portatili del tipo a doppio isolamento; evitare di lasciare cavi elettrici/prolunghe a terra sulle aree di transito o di passaggio. | |
| 1) Sostituzione delle saracinesche. | 1) a guasto | Da realizzarsi durante la fase di messa in opera di tutto l'impianto idraulico. | Saracinesche per l'intercettazione dell'acqua potabile | 1) Verifica e stato di conservazione dell'impianto | 1) 1 anni | Autorizzazione del responsabile dell'edificio | |
| 1) Ritocchi della verniciatura e rifacimento delle protezioni anticorrosive per le parti metalliche. 2) Reintegro dell'accessibilità delle botole e degli elementi di fissaggio. | 1) 5 anni 2) 1 anni | I serramenti delle botole devono essere disposti durante la fase di posa dei serramenti dell'opera adottando le stesse misure di sicurezza previste nei piani di sicurezza. Per le botole posizionate in copertura, se la posa dei serramenti deve avvenire con i lavoratori posizionati sulla copertura, si dovranno disporre idonei sistemi di protezione contro la caduta dal bordo della copertura (ponteggi, parapetti o sistemi equivalenti). Durante il montaggio dei serramenti delle botole disposte in quota, come le botole sui soffitti, si dovrà fare uso di trabattelli o ponteggi dotati di parapetto. | Botole orizzontali | 1) Controllare le condizioni e la funzionalità dell'accessibilità. Controllo degli elementi di fissaggio. | 1) 1 anni | Il transito dei lavoratori attraverso le botole che affacciano in luoghi con rischio di caduta dall'alto deve avvenire dopo che questi hanno agganciato il sistema anticaduta ai dispositivi di ancoraggio predisposti. | |
| 1) Ritocchi della verniciatura e rifacimento delle protezioni anticorrosive per le parti metalliche. 2) Reintegro dell'accessibilità | 1) 5 anni 2) 1 anni | I serramenti delle botole devono essere disposti durante la fase di posa dei serramenti dell'opera adottando le stesse misure di sicurezza previste nei | Botole verticali | 1) Controllare le condizioni e la funzionalità dell'accessibilità. Controllo degli elementi di fissaggio. | 1) 1 anni | Il transito dei lavoratori attraverso le botole che affacciano in luoghi con rischio di caduta dall'alto deve avvenire dopo che questi hanno | |

| | | | | | | | |
|---|--|--|--|---|--|---|--|
| delle botole e degli elementi di fissaggio. | | piani di sicurezza. Per le botole posizionate in copertura, se la posa dei serramenti deve avvenire con i lavoratori posizionali sulla copertura, si dovranno disporre idonei sistemi di protezione contro la caduta dal bordo della copertura (ponteggi, parapetti o sistemi equivalenti). Durante il montaggio dei serramenti delle botole disposte in quota, come le botole sui soffitti, si dovrà fare uso di trabattelli o ponteggi dotati di parapetto. | | | | agganciato il sistema anticaduta ai dispositivi di ancoraggio predisposti. | |
| 1) Ripristino e/o sostituzione degli elementi di connessione dei corrimano. 2) Ripristino e/o sostituzione dei pioli rotti con elementi analoghi. 3) Ripristino serraggi bulloni e connessioni metalliche. 4) Sostituzione degli elementi rotti con altri analoghi e dei relativi ancoraggi. | 1) quando occorre 2) quando occorre 3) 2 anni 4) quando occorre | Le scale fisse a pioli che hanno la sola funzione di permettere l'accesso a parti dell'opera, come locali tecnici, coperture, ecc., per i lavori di manutenzione, sono da realizzarsi durante le fasi di completamento dell'opera. Le misure di sicurezza da adottare sono le medesime previste nei piani di sicurezza per la realizzazione delle scale fisse a gradini. Nel caso non sia più possibile sfruttare i sistemi adottati nei piani di sicurezza per le altre lavorazioni, verificare comunque che siano disposti idonei sistemi di protezione contro la possibile caduta dall'alto dei lavoratori (ponteggi, parapetti o sistemi equivalenti). | Scale fisse a pioli con inclinazione < 75° | 1) Verifica della stabilità e del corretto serraggio di balaustre e corrimano. 2) Controllo periodico delle parti in vista delle strutture (fenomeni di corrosione). | 1) 1 anni 2) 1 anni | Il transito, sulle scale, dei lavoratori, di materiali e attrezzature è autorizzato previa informazione da parte dell'impresa della portanza massima delle scale. | |
| 1) Ripristino e/o sostituzione degli elementi di connessione dei corrimano. 2) Ripristino e/o sostituzione dei pioli rotti con elementi analoghi. 3) Ripristino serraggi bulloni e connessioni metalliche. 4) Sostituzione degli elementi | 1) quando occorre 2) quando occorre 3) 2 anni 4) quando occorre | Scale retrattili a gradini che hanno la sola funzione di permettere l'accesso a parti dell'opera, come locali tecnici, coperture, ecc., per i lavori di manutenzione, sono da realizzarsi durante le fasi di completamento dell'opera. Le misure di sicurezza da adottare sono le medesime previste nei | Scale retrattili a gradini | 1) Verifica della stabilità e del corretto serraggio (pioli, parapetti, manovellismi, ingranaggi). 2) Controllo periodico delle parti in vista delle strutture (fenomeni di corrosione). | 1) quando occorre 2) quando occorre | Il transito sulle scale dei lavoratori, di materiali e attrezzature è autorizzato previa informazione da parte dell'impresa della portanza massima delle scale. | |

| | | | | | | | |
|---|--------------------------------|--|--|---|-------------------|---|--|
| rotti con altri analoghi e dei relativi ancoraggi. | | piani di sicurezza per la realizzazione delle scale fisse a gradini. Nel caso non sia più possibile sfruttare i sistemi adottati nei piani di sicurezza per le altre lavorazioni, verificare comunque che siano disposti idonei sistemi di protezione contro la possibile caduta dall'alto dei lavoratori (ponteggi, parapetti o sistemi equivalenti). | | | | | |
| 1) Ripristino strati di protezione o sostituzione degli elementi danneggiati. 2) Ripristino serraggi bulloni e connessioni metalliche. | 1) quando occorre 2) 2 anni | I dispositivi di ancoraggio devono essere montati contestualmente alla realizzazione delle parti strutturali dell'opera su cui sono previsti. Le misure di sicurezza adottate nei piani di sicurezza, per la realizzazione delle strutture, sono idonee per la posa dei dispositivi di ancoraggio. | Dispositivi di ancoraggio per sistemi anticaduta | 1) Verifica dello stato di conservazione (ancoraggi strutturali). | 1) 1 anni | L'utilizzo dei dispositivi di ancoraggio deve essere abbinato a un sistema anticaduta conforme alle norme tecniche armonizzate. | |
| 1) Ripristino strati di protezione o sostituzione degli elementi danneggiati. 2) Ripristino serraggi bulloni e connessioni metalliche. | 1) quando occorre 2) 2 anni | I dispositivi di ancoraggio della linea di ancoraggio devono essere montati contestualmente alla realizzazione delle parti strutturali dell'opera su cui sono previsti. Le misure di sicurezza adottate nei piani di sicurezza, per la realizzazione delle strutture, sono idonee per la posa dei dispositivi di ancoraggio. Se la linea di ancoraggio è montata in fase successiva alla realizzazione delle strutture si dovranno adottare adeguate misure di sicurezza come ponteggi, trabattelli, reti di protezione contro la possibile caduta dall'alto dei lavoratori. | Linee di ancoraggio per sistemi anticaduta | 1) Verifica dello stato di conservazione (ancoraggi strutturali). | 1) quando occorre | L'utilizzo dei dispositivi di ancoraggio deve essere abbinato a un sistema anticaduta conforme alle norme tecniche armonizzate. | |
| 1) Ripristino strati di protezione o sostituzione degli elementi danneggiati. 2) Ripristino serraggi bulloni | 1) quando occorre 2) 2 anni | I dispositivi di aggancio dei parapetti di sicurezza devono essere montati contestualmente alla | Dispositivi di aggancio di parapetti provvisori | 1) Verifica dello stato di conservazione (ancoraggi strutturali). | 1) quando occorre | Durante il montaggio dei parapetti i lavoratori devono indossare un sistema anticaduta conforme alle norme | |

| | | | | | | | |
|---|--|--|---|---|------------------------|---|--|
| e connessioni metalliche. | | realizzazione delle parti strutturali dell'opera su cui sono previsti. Le misure di sicurezza adottate nei piani di sicurezza, per la realizzazione delle strutture, sono idonee per la posa dei ganci. | | | | tecniche armonizzate. | |
| 1) Ripristino e/o sostituzione degli elementi rotti delle pedate e delle alzate con elementi analoghi. 2) Ripristino e/o sostituzione degli elementi di connessione dei corrimano e delle balaustre 3) Sostituzione degli elementi rotti con altri analoghi e dei relativi ancoraggi. 4) Ripristino serraggi bulloni e connessioni metalliche. | 1) quando occorre 2) quando occorre 3) quando occorre 4) 2 anni | Tutte le scale fisse a gradini interne ed esterne comprese quelle che hanno la sola funzione di permettere l'accesso a parti dell'opera come locali tecnici, coperture, ecc., per i lavori di manutenzione sono da realizzarsi contemporaneamente, si adottano quindi le stesse misure di sicurezza previste nei piani di sicurezza. | Scale fisse a gradini a sviluppo rettilineo | 1) Verifica della stabilità e del corretto serraggio di balaustre e corrimano. 2) Controllo periodico delle parti in vista delle strutture (fenomeni di corrosione). | 1) 1 anni 2) 1 anni | Il transito, sulle scale, dei lavoratori, di materiali e attrezzature è autorizzato previa informazione da parte dell'impresa della portanza massima delle scale. | |

| |
|---|
| Scheda III-1: Elenco e collocazione degli elaborati tecnici relativi all'opera nel proprio contesto |
|---|

Le schede III-1, III-2 e III-3 non sono state stampate perché all'interno del fascicolo non sono stati indicati elaborati tecnici.

ELENCO ALLEGATI

QUADRO RIEPILOGATIVO INERENTE GLI OBBLIGHI DI TRASMISSIONE

Il presente documento è composto da n. 140 pagine.

1. Il C.S.P. trasmette al Committente _____ il presente FO per la sua presa in considerazione.

Data _____

Firma del C.S.P. _____

2. Il committente, dopo aver preso in considerazione il fascicolo dell'opera, lo trasmette al C.S.E. al fine della sua modificazione in corso d'opera

Data _____

Firma del committente _____

3. Il C.S.E., dopo aver modificato il fascicolo dell'opera durante l'esecuzione, lo trasmette al Committente al fine della sua presa in considerazione all'atto di eventuali lavori successivi all'opera.

Data _____

Firma del C.S.E. _____

4. Il Committente per ricevimento del fascicolo dell'opera

Data _____

Firma del committente _____

INDICE

| | |
|--------------------------------|-------------|
| STORICO DELLE REVISIONI | pag. |
|--------------------------------|-------------|

[2](#)

| | |
|--|-------------|
| Scheda I: Descrizione sintetica dell'opera ed individuazione dei soggetti interessati | pag. |
|--|-------------|

[3](#)

| | |
|--|-------------|
| Scheda II-1: Misure preventive e protettive in dotazione dell'opera ed ausiliarie | pag. |
|--|-------------|

[5](#)

| | | | |
|----------|--|------|--------------------|
| 01 | Scala Antincendio | pag. | 5 |
| 01.01 | Fondazione scala antincendio | pag. | 5 |
| 01.01.01 | Travi rovesce in c.a. | pag. | 5 |
| 01.02 | Strutture in elevazione | pag. | 5 |
| 01.02.01 | Travi | pag. | 5 |
| 01.02.02 | Pilastrì | pag. | 6 |
| 02 | Infissi | pag. | 7 |
| 02.01 | Infissi esterni | pag. | 7 |
| 02.01.01 | Serramenti in alluminio | pag. | 7 |
| 03 | Porte interne | pag. | 9 |
| 03.01 | Infissi interni | pag. | 10 |
| 03.01.01 | Porte | pag. | 10 |
| 03.01.02 | Porte antintrusione | pag. | 11 |
| 03.01.03 | Porte antipanico | pag. | 14 |
| 03.01.04 | Porte antipanico | pag. | 15 |
| 04 | Impianti | pag. | 17 |
| 04.01 | Impianto elettrico | pag. | 17 |
| 04.01.01 | Canalizzazioni in PVC | pag. | 17 |
| 04.01.02 | Contattore | pag. | 17 |
| 04.01.03 | Fusibili | pag. | 18 |
| 04.01.04 | Interruttori | pag. | 19 |
| 04.01.05 | Motori | pag. | 19 |
| 04.01.06 | Prese e spine | pag. | 20 |
| 04.01.07 | Quadri di bassa tensione | pag. | 21 |
| 04.01.08 | Quadri di media tensione | pag. | 23 |
| 04.01.09 | Relè a sonde | pag. | 24 |
| 04.01.10 | Relè termici | pag. | 25 |
| 04.01.11 | Sezionatore | pag. | 26 |
| 04.01.12 | Trasformatori a secco | pag. | 27 |
| 04.02 | Impianto di distribuzione acqua fredda e calda | pag. | 27 |
| 04.02.01 | Apparecchi sanitari e rubinetteria | pag. | 27 |
| 04.02.02 | Autoclave | pag. | 28 |
| 04.02.03 | Caldaia | pag. | 30 |
| 04.02.04 | Cassette di scarico a zaino | pag. | 32 |
| 04.02.05 | Lavamani sospesi | pag. | 33 |
| 04.02.06 | Miscelatori meccanici | pag. | 35 |
| 04.02.07 | Serbatoi di accumulo | pag. | 36 |
| 04.02.08 | Vasi igienici a sedile | pag. | 36 |
| 04.02.09 | Ventilatori d'estrazione | pag. | 38 |
| 04.03 | Impianto di climatizzazione | pag. | 39 |
| 04.03.01 | Alimentazione ed adduzione | pag. | 39 |

| | | | |
|----------|--|------|-----|
| 04.03.02 | Batterie di condensazione (per macchine frigo) | pag. | 41 |
| 04.03.03 | Caldaia dell'impianto di climatizzazione | pag. | 42 |
| 04.03.04 | Canali in lamiera | pag. | 44 |
| 04.03.05 | Canali in pannelli prefabbricati | pag. | 45 |
| 04.03.06 | Canalizzazioni | pag. | 46 |
| 04.03.07 | Cassette distribuzione aria | pag. | 46 |
| 04.03.08 | Centrali di trattamento aria (U.T.A.) | pag. | 47 |
| 04.03.09 | Centrali frigo | pag. | 53 |
| 04.03.10 | Compressore (per macchine frigo) | pag. | 54 |
| 04.03.11 | Condensatori ad aria | pag. | 55 |
| 04.03.12 | Condensatori evaporativi | pag. | 56 |
| 04.03.13 | Condizionatori ad armadio raffreddati ad aria | pag. | 59 |
| 04.03.14 | Filtri a carbone | pag. | 62 |
| 04.03.15 | Filtri a pannello (filtri a setaccio) | pag. | 64 |
| 04.03.16 | Filtri a rullo (filtri a setaccio) | pag. | 66 |
| 04.03.17 | Filtri a secco | pag. | 67 |
| 04.03.18 | Filtri ad assorbimento | pag. | 68 |
| 04.03.19 | Filtri compositi | pag. | 69 |
| 04.03.20 | Filtri elettrostatici | pag. | 71 |
| 04.03.21 | Filtri fini a tasche flosce | pag. | 72 |
| 04.03.22 | Filtri multidiedri (a tasche rigide) | pag. | 73 |
| 04.03.23 | Ionizzatori d'aria | pag. | 74 |
| 04.03.24 | Lavatori d'aria | pag. | 75 |
| 04.03.25 | Polverizzatore a disco | pag. | 77 |
| 04.03.26 | Pompe di calore (per macchine frigo) | pag. | 79 |
| 04.03.27 | Recuperatori di calore | pag. | 79 |
| 04.03.28 | Serrande tagliafumo | pag. | 80 |
| 04.03.29 | Serrande tagliafuoco | pag. | 81 |
| 04.03.30 | Torri di raffreddamento | pag. | 82 |
| 04.03.31 | Tubi in acciaio | pag. | 84 |
| 04.03.32 | Tubi in rame | pag. | 85 |
| 04.03.33 | Umidificatori ad acqua | pag. | 85 |
| 04.03.34 | Umidificatori ad acqua atomizzata | pag. | 88 |
| 04.03.35 | Umidificatori ad ultrasuoni | pag. | 90 |
| 04.03.36 | Unità da tetto (roof-top) | pag. | 92 |
| 04.03.37 | Ventilconvettori e termovettori | pag. | 95 |
| 04.04 | Ascensori e montacarichi | pag. | 99 |
| 04.04.01 | Ammortizzatori della cabina | pag. | 99 |
| 04.04.02 | Cabina | pag. | 100 |
| 04.04.03 | Contrappeso | pag. | 101 |
| 04.04.04 | Funi | pag. | 102 |
| 04.04.05 | Guide cabina | pag. | 103 |
| 04.04.06 | Interruttore di extracorsa | pag. | 103 |
| 04.04.07 | Limitatore di velocità | pag. | 104 |
| 04.04.08 | Macchinari elettromeccanici | pag. | 105 |
| 04.04.09 | Vani corsa | pag. | 106 |
| 04.04.10 | Porte di piano | pag. | 107 |
| 04.04.11 | Quadro di manovra | pag. | 107 |
| 04.04.12 | Paracadute a presa istantanea | pag. | 108 |
| 04.04.13 | Serrature | pag. | 109 |
| 04.05 | Impianto di sicurezza e antincendio | pag. | 110 |
| 04.05.01 | Apparecchiatura di alimentazione | pag. | 110 |
| 04.05.02 | Camera di analisi per condotte | pag. | 111 |
| 04.05.03 | Cassetta a rottura del vetro | pag. | 111 |
| 04.05.04 | Centrale di controllo e segnalazione | pag. | 112 |

| | | | |
|----------|---|------|-----|
| 04.05.05 | Contatti magnetici | pag. | 113 |
| 04.05.06 | Diffusione sonora | pag. | 113 |
| 04.05.07 | Idranti a colonna sottosuolo | pag. | 114 |
| 04.05.08 | Impianto di estinzione incendi a gas | pag. | 115 |
| 04.05.09 | Impianto di spegnimento incendi a diluvio | pag. | 116 |
| 04.05.10 | Impianto di spegnimento incendi a sprinkler | pag. | 118 |
| 04.05.11 | Monitor | pag. | 119 |
| 04.05.12 | Naspi | pag. | 120 |
| 04.05.13 | Pannello degli allarmi | pag. | 121 |
| 04.05.14 | Rivelatore a laser | pag. | 122 |
| 04.05.15 | Rivelatore lineare | pag. | 122 |
| 04.05.16 | Rivelatori di calore | pag. | 123 |
| 04.05.17 | Rivelatori di fiamma | pag. | 124 |
| 04.05.18 | Rivelatori di fumo | pag. | 124 |
| 04.05.19 | Rivelatori di fumo analogici | pag. | 125 |
| 04.05.20 | Rivelatori di gas | pag. | 126 |
| 04.05.21 | Rivelatori di metano o gpl | pag. | 127 |
| 04.05.22 | Rivelatori di monossido di carbonio | pag. | 127 |
| 04.05.23 | Rivelatori di scintille | pag. | 128 |
| 04.05.24 | Rivelatori ottici di fumo convenzionali | pag. | 129 |
| 04.05.25 | Rivelatori velocimetri (di calore) | pag. | 129 |
| 04.05.26 | Sensore antiallagamento | pag. | 130 |
| 04.05.27 | Serrande tagliafuoco | pag. | 131 |
| 04.05.28 | Sirene | pag. | 131 |
| 04.05.29 | Sistema di aspirazione ASD | pag. | 132 |
| 04.05.30 | Tubazioni in acciaio zincato | pag. | 133 |
| 04.05.31 | Unità di controllo | pag. | 133 |

Scheda II-3: Informazioni sulle misure preventive e protettive in dotazione dell'opera necessarie per pianificare la realizzazione in condizioni di sicurezza e modalità di utilizzo e di controllo dell'efficienza delle stesse pag.
[135](#)

Scheda III-1: Elenco e collocazione degli elaborati tecnici relativi all'opera nel proprio contesto pag.
[139](#)

ELENCO ALLEGATI pag.
[140](#)

QUADRO RIEPILOGATIVO INERENTE GLI OBBLIGHI DI TRASMISSIONE pag.
[140](#)

Capaccio Paestum, 24/05/2018

Firma



Comune di Capaccio Paestum
Provincia di Salerno

DIAGRAMMA DI GANTT

cronoprogramma dei lavori

(Allegato XV e art. 100 del D.Lgs. 9 aprile 2008, n. 81 e s.m.i.)
(D.Lgs. 3 agosto 2009, n. 106)

OGGETTO: Lavori di adeguamento per la realizzazione del polo scolastico del Capoluogo.

COMMITTENTE: Comune di Capaccio Paestum - Area III.

CANTIERE: Via F.lli Arenella n. 27, 29, 31, Capaccio Paestum (Salerno)

Capaccio Paestum, 01/06/2018

IL COORDINATORE DELLA SICUREZZA

(Ing. Bello Giovanni Vito)

per presa visione

IL COMMITTENTE

(Ing. Bello Giovanni Vito)



Ing. Bello Giovanni Vito

Via V. Emanuele
84047 Capaccio Paestum (Salerno)
Tel.: \$EMPTY_CSP_09\$ - Fax: \$EMPTY_CSP_10\$
E-Mail: \$EMPTY_CSP_11\$

CerTus by Guido Cianciulli - Copyright ACCA software S.p.A.

TABELLA ANALITICA GANTT

Tabella Analitica Gantt

| FASI DI LAVORO | Z | I | gg L | gg C | data Iniziale | data Finale |
|---|---|---|------|------|---------------|-------------|
| Rimozione di serramenti interni | 1 | E | 2 | 2 | 02/07/2018 | 03/07/2018 |
| Rimozione di impianti | 1 | E | 2 | 2 | 04/07/2018 | 05/07/2018 |
| Rimozione di intonaci e rivestimenti esterni | 1 | E | 1 | 1 | 06/07/2018 | 06/07/2018 |
| Rimozione di pavimento in ceramica | 1 | E | 5 | 5 | 09/07/2018 | 13/07/2018 |
| Demolizione di tramezzature eseguita a mano | 1 | E | 5 | 5 | 16/07/2018 | 20/07/2018 |
| Taglio di muratura a tutto spessore | 1 | E | 5 | 5 | 16/07/2018 | 20/07/2018 |
| Realizzazione di tramezzature interne | 1 | E | 14 | 18 | 23/07/2018 | 09/08/2018 |
| Formazione intonaci interni (tradizionali) | 1 | E | 15 | 19 | 27/08/2018 | 14/09/2018 |
| Realizzazione della rete di distribuzione di impianto idrico-sanitario | 1 | E | 10 | 15 | 06/08/2018 | 20/08/2018 |
| Realizzazione di impianto elettrico | 1 | E | 19 | 26 | 13/08/2018 | 07/09/2018 |
| Realizzazione di impianto telefonico | 1 | E | 10 | 15 | 13/08/2018 | 27/08/2018 |
| Realizzazione della rete e dei sistemi di controllo per impianto antincendio | 1 | E | 10 | 14 | 30/08/2018 | 12/09/2018 |
| Realizzazione di impianto ascensore elettrico | 1 | E | 8 | 10 | 17/09/2018 | 26/09/2018 |
| Posa della macchina di condizionamento | 1 | E | 8 | 12 | 30/08/2018 | 10/09/2018 |
| Realizzazione delle canalizzazioni per aria condizionata | 1 | E | 10 | 14 | 30/08/2018 | 12/09/2018 |
| [NP 02] Fornitura e posa in opera di Unità di recupero calore per ... dotata di una vasca raccolta condensa in acciaio zincato. | 1 | E | 10 | 14 | 30/08/2018 | 12/09/2018 |
| Realizzazione di contropareti e controsoffitti | 1 | E | 14 | 18 | 10/09/2018 | 27/09/2018 |
| Formazione di massetto per pavimenti interni | 1 | E | 18 | 24 | 24/09/2018 | 17/10/2018 |
| Posa di pavimenti per interni in ceramica | 1 | E | 5 | 8 | 29/10/2018 | 05/11/2018 |
| Posa di pavimenti per interni in marmo | 1 | E | 5 | 8 | 29/10/2018 | 05/11/2018 |
| Posa di rivestimenti interni in ceramica | 1 | E | 5 | 8 | 29/10/2018 | 05/11/2018 |
| Posa di pavimenti per interni in materie plastiche | 1 | E | 11 | 15 | 05/11/2018 | 19/11/2018 |
| Rimozione di serramenti esterni | 1 | E | 7 | 9 | 18/10/2018 | 26/10/2018 |
| Montaggio di serramenti esterni | 1 | E | 10 | 12 | 12/11/2018 | 23/11/2018 |
| [E.20.025.010.a] Vetrata termoisolante composta da due lastre di vetro flo ... nito a perfetta regola d'arte Intercapedine 12 mm (5+12+5) | 1 | E | 10 | 12 | 12/11/2018 | 23/11/2018 |
| Montaggio di serramenti interni | 1 | E | 7 | 9 | 12/11/2018 | 20/11/2018 |
| Tinteggiatura di superfici interne | 1 | E | 12 | 16 | 15/11/2018 | 30/11/2018 |
| Rimozione di ringhiere e parapetti | 1 | E | 1 | 1 | 16/07/2018 | 16/07/2018 |
| Taglio di solai in c.a. | 1 | E | 2 | 2 | 16/07/2018 | 17/07/2018 |
| Realizzazione della carpenteria per le strutture in fondazione | 1 | E | 4 | 6 | 18/07/2018 | 23/07/2018 |
| Getto in calcestruzzo per le strutture in fondazione | 1 | E | 2 | 2 | 23/07/2018 | 24/07/2018 |
| Montaggio di strutture verticali in acciaio | 1 | E | 6 | 8 | 03/09/2018 | 10/09/2018 |
| Montaggio di strutture orizzontali in acciaio | 1 | E | 5 | 5 | 10/09/2018 | 14/09/2018 |
| Realizzazione di solaio in c.a. in opera o prefabbricato | 1 | E | 5 | 5 | 17/09/2018 | 21/09/2018 |
| Impermeabilizzazione di coperture | 1 | E | 3 | 3 | 03/10/2018 | 05/10/2018 |
| [E.23.010.020.d] Giunto di dilatazione a tenuta d'aria da pavimento ad alt ... sibile 35 mm . Con elementi pari a m 4,00 Altezza 75÷90 mm | 1 | E | 3 | 3 | 08/10/2018 | 10/10/2018 |
| Formazione di massetto per pavimentazioni esterne | 1 | E | 3 | 3 | 08/10/2018 | 10/10/2018 |
| Posa di pavimenti per esterni in ceramica | 1 | E | 5 | 5 | 22/10/2018 | 26/10/2018 |
| Asportazione di strato di usura e collegamento | 1 | E | 1 | 1 | 30/07/2018 | 30/07/2018 |

Tabella Analitica Gantt

| | | | | | | |
|--|---|---|---|---|------------|------------|
| Scavo a sezione obbligata | 1 | E | 5 | 7 | 31/07/2018 | 06/08/2018 |
| Pozzetti di ispezione e opere d'arte | 1 | E | 5 | 5 | 06/08/2018 | 10/08/2018 |
| Posa di conduttura fognaria in materie plastiche | 1 | E | 5 | 5 | 06/08/2018 | 10/08/2018 |
| Posa di conduttura idrica in materie plastiche | 1 | E | 5 | 5 | 06/08/2018 | 10/08/2018 |
| [E.03.040.010.b] Acciaio per cemento armato B450C, conforme alle norme tec ... a a perfetta regola d'arte. Acciaio in rete elettrosaldato | 1 | E | 5 | 5 | 20/08/2018 | 24/08/2018 |
| Getto in calcestruzzo per opere non strutturali | 1 | E | 3 | 3 | 22/08/2018 | 24/08/2018 |
| Realizzazione della carpenteria per le strutture in elevazione | 1 | E | 4 | 4 | 27/08/2018 | 30/08/2018 |
| Getto in calcestruzzo per le strutture in elevazione | 1 | E | 3 | 3 | 29/08/2018 | 31/08/2018 |
| [NP 03] Fornitura e posa in opera di sistema integrato antincendi ... rchiatura CE del costruttore, libretto uso e manutenzione. | 1 | E | 2 | 2 | 10/09/2018 | 11/09/2018 |
| [NP 04] Fornitura e posa in opera di sistema integrato riserva id ... rchiatura CE del costruttore, libretto uso e manutenzione. | 1 | E | 2 | 2 | 10/09/2018 | 11/09/2018 |
| Posa di recinzioni e cancellate | 1 | E | 5 | 5 | 03/09/2018 | 07/09/2018 |
| Formazione di fondazione stradale | 1 | E | 2 | 2 | 24/09/2018 | 25/09/2018 |
| Formazione di manto di usura e collegamento | 1 | E | 2 | 2 | 24/09/2018 | 25/09/2018 |

LEGENDA:

Z = ZONA

Elenco delle Zone attribuite alle Fasi del Programma Lavori:

1) = ZONA UNICA

I = IMPRESA

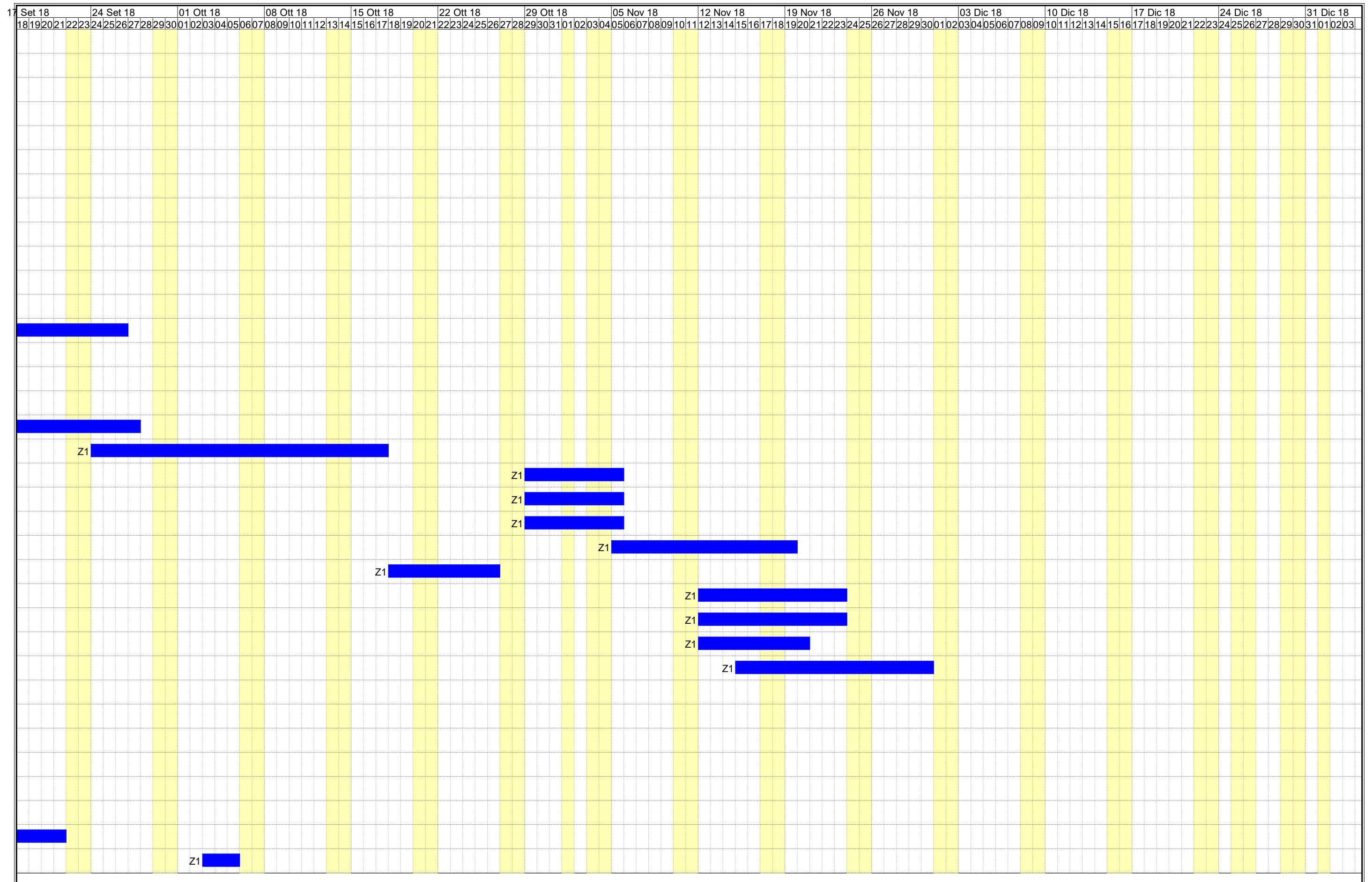
Elenco delle Imprese presenti nel Programma Lavori:

1) =

E <Nessuna impresa definita>

gg C = DURATA, espressa in giorni naturali e consecutivi, per lo svolgimento della Fase di Lavoro

gg L = DURATA, espressa in giorni lavorativi, per lo svolgimento della Fase di Lavoro



[illegible]